

**Einhell**

**POWER X-CHANGE**



**ÜRÜN KATALOĞU 2024**



**Einhell**  
Official Home & Garden Expert

**Einhell**



Official Tool Expert  
**AMG**  
**PETRONAS**  
FORMULA ONE TEAM







# İÇİNDEKİLER



## POWER X-CHANGE

<b>Power X-Change   Akülü Mükemmellik.</b>	<b>10</b>
Akülü Kömürsüz Darbeli Matkaplar	16
Akülü Kömürsüz Matkaplar	23
Akülü Darbeli Matkaplar	26
Akülü Vidalamalar	27
Akülü Darbeli Matkaplar	27
Akülü Matkap	28
Akülü Açılı Matkap	28
Akülü Combo Setler 18 V	29
Akülü Darbeli Somun Sıkma / Vidalama	30
Akülü Alçıpan Vidalama	31
Akülü Darbeli Vidalama	31
Akülü Kırıcı - Delici	32
Akülü Pnömatik Matkap	35
Akülü Boya / Harç Karıştırıcı	36
Akülü Taşlama 230 mm	37
Akülü Taşlama 150 mm	38
Akülü Taşlama 125 mm	39
Akülü Taşlama 115 mm	40
Akülü Planya	42
Akülü Dübél Freze	43
Akülü Dekupaj Testereleri	44
Akülü Daire Testere	46
Akülü Mini Daire Testere	47
Akülü Kılıç Testereler	48
Akülü Gönye Testereler	50
Akülü Tezgah Testereler	51
Akülü Seramik Kesme	51
Akülü Kanal Açma	52
Akülü Dik Freze	52
Akülü Kenar Freze	53
Akülü Raspalama	54
Akülü Alçıpan / Duvar Zımparalar	56
Akülü Şerit Testereler	57
Akülü Bant Eğe	58

Akülü Avuç İçi Zımparalar	58
Akülü Titreşim Zımparalar	59
Akülü Zımpara	59
Akülü Döner Zımpara	60
Akülü Eksantrik Zımpara	61
Akülü Taşlama ve Gravür Aleti	61
Akülü Tank Zımpara	62
Akülü Polisaj / Zımpara Makinesi	63
Akülü Oto Polisaj	63
Akülü Zimba / Çivi Çakma Makinesi	64
Akülü Zimba	65
Akülü Sprey Boya Sistemi	66
Akülü Silikon Tabancası	66
Akülü Usb Adaptör	67
Akülü Hoparlör	67
Akülü Aydınlatma	68
Akülü Vantilatör	70
Akülü Üfleyici	70
Akülü Silikon Mum Tabancası	70
Akülü Sıcak Hava Tabancası	70
Akülü Islak / Kuru Süpürgeler	71
Akülü El Süpürgesi	74
Akülü Kül Süpürgesi	74
Akülü Dikey Süpürge	75
Akülü Sert Zemin Temizleyici	76
Akülü Zemin Temizleme	77
Akülü Cam Temizleyici	78
Akülü Basınçlı Yıkama Tabancası	79
Akülü Boru Temizleme	80
Akülü Kahve Makinesi	80
6'sı 1 Arada Akülü Hibrit Hava Kompresörü	81
3'ü 1 Arada Akülü Hibrit Hava Kompresörü	82
Akülü Hava Kompresörleri	82
Akülü Araç Hava Kompresörü	83
Akülü Hava Pompası	83



## POWER X-CHANGE AKSESUARLAR

Power X-Change Aksesuarları - Bataryalar // Twin-pack'ler // Şarj Cihazları // Başlangıç Kitleri	84
Akü Kılavuzu - Çalışma Süresi Tabloları	89
Akü Şarj Süresi Tablosu	94

Power X-Change Ortakları	95
Sistem Kasaları E-Case	96
Power X-Change Aksesuarları - Kılıflar // Çantalar	99



## ELEKTROMEKANİK EL ALETLERİ

<b>Vidalama</b>	<b>101</b>
Akülü Darbeli Matkap 12 V	101
Akülü Vidalamalar 12 V	101
Alçıpan Vidalama	102
Şarjlı Vidalama 3,6 V	102
<b>Delme + Karıştırma</b>	<b>103</b>
Darbeli Matkaplar	103
Darbesiz Matkap	104
Kırıcı / Delici - 2 kg Sınıfı	105
Kırıcı / Delici - 5 kg Sınıfı	106
Kırıcı	108

Kırıcılar	109
Boya / Harç Karıştırıcıları	110
<b>Kesme</b>	<b>111</b>
Taşlamalar 230 mm	111
Taşlamalar 125 mm	111
Taşlama 115 mm	112
<b>Frezeleme + Planyalama</b>	<b>113</b>
Kanal Açma	113
Yassı Dübél Freze	114
Dik Frezeler	114
Elektrikli Planyalar	115



# İÇİNDEKİLER

<b>Testere</b>	<b>116</b>
Dekupaj Testere	116
Daire Testere	117
Daldırma Testere	118
Mini Daire Testere	118
Kılıç Testere	119
Çok Amaçlı Raspalama	119
<b>Taşılama / Zımparalama</b>	<b>120</b>
Şarjlı Mini Taşılama ve Gravür Aleti	120
Mini Taşılama ve Gravür Aleti	120
Titreşim Zımparalar	121
Tank Zımparalar	122
Delta Zımpara	122

Üçgen Zımparalar	123
Eksantrik Zımparalar	123
Alçıpan Zımparalar	124
<b>Elektrikli Boya Püskürtme Sistemleri</b>	<b>124</b>
Elektrikli Boya Püskürtme Sistemleri (Yarı Sabit)	124
<b>Daha Fazla Elektrikli Alet</b>	<b>125</b>
Şarjlı Silikon Mum Tabancası	125
Sıcak Hava Tabancaları	125
<b>Lazer + Dedektör Teknolojisi</b>	<b>126</b>
Çapraz Çizgi Lazerler	126
Lazer Ölçüm Cihazları	128
Lazer Hizalama	129
Dijital Dedektör	129



## AHŞAP İŞLEME MAKİNELERİ

<b>Ağaç İşleri</b>	<b>131</b>
Pistonlu Gönye Testere	131
Gönye Testere Standı	132
Gönye Testere	133
Tezgah Testere (Ayaklı)	134
Tezgah Testere	136
Şerit Testere	138
Tezgah Dekupaj Testere	139
Tezgah Planyalar	139
Ağaç Torna Tezgahı	140
Vakumlu Temizleme	140
<b>Temizlik Sistemleri</b>	<b>141</b>
Islak / Kuru Elektrikli Süpürgeler	141
Elektrikli Kül Süpürgesi	143
Yüksek Basıncılı Yıkamalar	144
<b>Basıncılı Hava Teknolojisi</b>	<b>145</b>
Sessiz Hava Kompresörleri	146
Yağsız Hava Kompresörleri	147
Hava Kompresörler	148
Yağsız Kompresörler	148
Havalı Aletler + Aksesuarlar	149

<b>Sabit Taşılama</b>	<b>154</b>
Taş Motorları	154
Taş Motoru - Islak / Kuru	155
Tezgah Zımparalar	156
<b>Metal İşleme</b>	<b>156</b>
Profil Kesme	156
<b>Sabit Delme</b>	<b>157</b>
Sütunlu Matkaplar	157
<b>Taş ve Fayans Kesimi</b>	<b>159</b>
Taş Kesme Makineleri	159
<b>Kaldırma</b>	<b>160</b>
Elektrikli Vinçler	160
El Kaldıraçlı Vinçler	161
El Vinçleri	161
<b>Atölye Ekipmanları</b>	<b>162</b>
Transpalet	162
Çalışma Tezgahı	162
Atölye Arabaları	162
<b>Jeneratör Grubu</b>	<b>163</b>
İnventör - Benzinli Jeneratör	163
Benzinli Jeneratör	165



## OTO ALETLERİ

Jump-Start - Power Bank	168
Akü Takviye ve Şarj Cihazları	169
Akıllı Şarj Cihazları	170
Akü Şarj Cihazları	171

Polisaj ve Zımpara Makineleri	172
Darbeli Somun Sıkma	172
Mini Hava Kompresörü	172



# İÇİNDEKİLER



## BAHÇE ALETLERİ GRUBU - POWER X-CHANGE

Power X-Change Robotik Çim Biçme Makinesi	174	Akülü Çim ve Çalı Makası	208
Akülü Çim Biçmeler	179	Akülü İlaçlama	209
Akülü Silindir Çim Biçme Makinesi	188	Akülü Dal Budama Testeresi	210
Akülü Serpme Vagonu	189	Akülü Budama Testeresi	211
Akülü Çok Amaçlı Serpme	189	Akülü Budama Makası	211
Akülü Çim Kazıma/Havalandırma	190	Akülü Ağaç Kesmeler	212
Akülü Çapa Makineleri	192	Akülü Zincir Bileme	215
Akülü Kar Savurma	193	Akülü Hortum Makarası (Su)	216
Akülü Çalı Tırpanı	194	Akülü Otomatik Bahçe Pompası	218
Akülü Kenar Kesmeler	195	Akülü Bahçe Pompası	219
Akülü Toprak Burgu	198	Akülü Dalgıç Pompa (Temiz Su)	220
Akülü Yüzey Fırçası	200	Akülü Dalgıç Pompa (Kirlı Su)	222
Akülü Derz Temizleme	203	Akülü Yaprak Üflemeler	224
Akülü Çit Budamalar	204	Akülü Üniversal Üfleyici	227
Akülü Zeytin / Meyve Silme	206	Akülü Yaprak Toplamalar	228
Akü Taşıma Kemerı	206	Akülü Gazlı Sıcak Hava Jeneratörü	230
Akülü Çok Fonksiyonlu Budamalar	207	Akülü Vantilatörler	230
Akülü Yüksek Dal Budamalar	208		



## POWER X-CHANGE AKSESUARLAR

Akü Kılavuzu - Çalışma Süresi Tabloları	231
Akü Şarj Süresi Tablosu	235
Power X-Change Ortakları	236



## BAHÇE BAKIMI

<b>Çim ve Zemin Bakımı</b>	<b>237</b>	<b>Ağaç ve Çalı Bakımı</b>	<b>247</b>
Elektrikli Çim Biçmeler	238	Elektrikli Çit Budamalar	248
Benzinli Çim Biçmeler	239	Benzinli Çit Budama	251
Elektrikli Çim Kazıyıcı / Havalandırıcı	242	Elektrikli Ağaç Kesmeler (Zincir Testereler)	252
Elektrikli Kenar Kesme	243	Benzinli Ağaç Kesmeler (Zincir Testereler)	254
Benzinli Çalı Tırpanı	244	Elektrikli Zincir Bilemeler	254
Benzinli Çok Fonksiyonlu Budama	245	Ahşap İşleme - Aksesuarlar	255
Benzinli Çapa Makinesi	246	Elektrikli Yaprak Üfleme / Toplama	256
		Elektrikli Silindirli Öğütücü	257



# İÇİNDEKİLER



## SU TEKNOLOJİSİ

<b>Drenaj / Sulama / Kullanma Suyu</b>	<b>259</b>
Su Teknolojisi	260
Aquasensor Dalgıç Pompa (Temiz Su)	262
Aquasensor Dalgıç Pompa (Kirli Su)	263
Çok Amaçlı Dalgıç Pompa	264
ECO Dalgıç Pompa - Kirli Su / Temiz Su	266
Dalgıç Pompa (Kirli Su)	266
Dalgıç Pompa (Temiz Su)	268
Derin Kuyu Dalgıç Pompa	270
Basınçlı Derin Kuyu Dalgıç Pompalar	270

Yüzey Pompaları 'Plus'	272
Bahçe Pompası 'Plus'	274
Bahçe Pompası	277
Otomatik Ev ve Bahçe Pompası SMART	278
Otomatik Ev ve Bahçe Pompası 'Plus'	279
Otomatik Ev ve Bahçe Pompası	279
Hidrofor 'Plus'	280
Hidrofor	282
Benzinli Su Pompaları	283

<b>Aksesuarlar</b>	<b>284</b>
<b>Satış Desteği</b>	<b>286</b>

<b>Servis</b>	<b>288</b>
---------------	------------

## EINHELL GARANTİ SÖZÜ.

Ürünlerimizi her şeyi mümkün kılabilmeniz için geliştiriyoruz. İşlevsellik, güvenlik ve kaliteye büyük önem veriyoruz. Sözümüz budur ve çeşitli garantilerimizin anlamı da budur.

### Einhell 2+1 Ürün Garantisi

Einhell ürününüz için garanti süresinin 3 yıla uzatılır.

- **PurePOWER BL Garantisi**  
Tüm PurePOWER Fırçasız ürünler için garanti süresinin 10 yıla uzatılır.\*
- **30 Günlük Para İadesi Garantisi**  
Power X-Change cihazınızdan %100 memnuniyet için.
- **Power X-Change Akü Garantisi**  
Power X-Change aküleri için garanti süresinin 3 yıla uzatılır.

\* Bu garanti sadece motordaki malzeme veya üretim hatasından kaynaklanan kusurları kapsar!

### NASIL YAPILIR:

einhell.com.tr adresinden **bilgi alın**, müşteri hesabına **kaydolun** ve bir garanti için **başvurun**.  
Daha fazla bilgi için [www.einhell.com.tr/garanti](http://www.einhell.com.tr/garanti)

[einhell.com.tr](http://einhell.com.tr)



**POWER X-CHANGE**

# EINHELL IS OFFICIAL HOME & GARDEN EXPERT OF FC BAYERN!

## BİZ PARTNERİZ. EINHELL VE FC BAYERN MÜNCHEN.

Performans ve dayanıklılığa bizim kadar değer veren, güç ve esnekliği önemseyen ve hedeflerini tutarlı bir şekilde takip eden bir ortak arayışımızda aradığımızı bulduk: **Einhell, Ağustos 2021'den beri FC Bayern Münih'in ortağı ve Resmi Ev ve Bahçe Uzmanıdır.** İster sahada ister Allianz Arena çevresinde: Power X-Change akü sistemimizdeki aletler ve bahçe aletleri ile heyecan verici projeler gerçekleştirdiğimizde orada olun, böylece oyuncular sahada her şeyi mümkün kılabilir.

## AYNI HEDEFLERLE YAPILAN BİR ORTAKLIK.

Her gün elinizden gelenin en iyisini yaparak insanlara ilham verebilirsiniz. Performans ve azimle ekip olarak her zorluğun üstesinden gelebilirsiniz. Böylece kendi teknolojiniz ve uzmanlığınızla nasıl ikna edeceğinizi bilirsiniz. Einhell ve FC Bayern Münih sadece Bavyera'nın kalbindeki evlerine duydukları sevgi ile değil, her şeyden önce ortak değerler ve aynı zihniyetle birleşiyor. FC Bayern takımının arkasındaki ekip olarak, artık kulübün Resmi Ev ve Bahçe Uzmanıyız, sorunsuz maçlar ve antrenmanlar için uzmanlar ve kolaylaştırıcılarız. **Güçlü etkinleştirici, Alman rekor şampiyonu ile buluşuyor. Görev? Bir Sonraki Seviyeyi Gerçekleştirmek.**



*„FC Bayern, futbolda net bir stratejiye ve güçlü bir başarı arzusunun DNA'sına sahip küresel bir markadır. Einhell olarak biz de bu iddiayı yerine getiriyoruz. Rekortmen şampiyonlar ile olan ortaklığımız, gelecekte faaliyet gösterdiğimiz tüm pazarlarda lider bir pozisyon alma tutkumuzun altını çiziyor.“*

Andreas Kroiss,  
Einhell Germany AG Ceo'su



**Einhell**  
Official Home & Garden Expert

## EINHELL HAYATA GEÇİRİYOR. FC BAYERN MÜNİH'E İKİ YENİ TRANSFER.

Einhell Germany AG CEO'su Andreas Kroiss, ortaklığın bir parçası olarak şirketin FC Bayern Münih ile çeşitli seviyelerde çalıştığını açıklıyor. „FC Bayern Special Edition'daki iki Power X-Change ürünü ile birçok DIY meraklısının ve hobi bahçevanının kalbinin daha hızlı atmasını sağlıyoruz.“

**FC Bayern Özel ürünlerimiz hakkında daha fazla bilgiyi şu adreste bulabilirsiniz.**  
[www.einhell.com.tr](http://www.einhell.com.tr)







# Einhell

KABLOSUZ MÜKEMMELLİK.

POWER X-CHANGE

İKİ PARTNER. BİR GÖREV.

MAKSİMUM PERFORMANS.



EINHELL, MERCEDES-AMG PETRONAS F1  
TAKIMININ PARTNERİ OLMAKTAN GURUR DUYAR.

Official Tool Expert

Einhell



AMG  
PETRONAS  
FORMULA ONE TEAM



## EINHELL GARANTİ PROSEDÜRÜ

Ürünlerimizi her şeyi mümkün kılabilmeniz için geliştiriyoruz. İşlevsellik, güvenlik ve kaliteye çok önem veriyoruz. Bu sebeple ürünlerimiz geniş garanti kapsamı altındadır.

- **PurePOWER Kömürsüz Motor Garantisi**  
Tüm PurePOWER kömürsüz motorlu modellerimiz için garanti süresinin 10 yıla uzatılması.\*
- **Power X-Change Akü Garantisi**  
Power X-Change Akülerinin garanti süresinin 3 yıla uzatılması.
- **Einhell 2+1 Yıl ilave Garanti Uzatması**  
Einhell ürününüz için garanti süresinin 3 yıla uzatılması.



\* Bu garanti yalnızca motordaki malzeme veya üretim hatasından kaynaklanan kusurları kapsar!

### NASIL YAPABİLİRSİNİZ:

einhell.com.tr adresinden bilgi alın, müşteri hesabına kaydolun ve bir garanti için başvurun. Daha fazla bilgi için [www.einhell.com.tr/garanti](http://www.einhell.com.tr/garanti)

einhell.com.tr  
>>>



**AKÜNÜN KOMPEDANI.  
DEFALARCA KANITLANDIĞI GİBİ**



*„Düzenli olarak test edilen modellerimiz için en iyi dereceleri almaktan inanılmaz gurur duyuyoruz. En güçlü rakiplerimizle rekabette, şarj edilebilir akülerle kablosuz uzmanlığımızın altını çiziyoruz.”*

Andreas Kroiss, Einhell Germany AG Ceo'su



## İKNA EDEN KABLOSUZ MÜKEMMELLİK. SADECE EINHELL'DE.

Önceden müşterilerimizin kablosuz özgürlük isteğini anladık, tamamen akü teknolojisi alanına ve Power X-Change akü sistemimizin genişletilmesine odaklanmaya karar verdik. Çok sayıda test galibiyeti, tanınmış ticari dergiler ve uzmanlardan ürün testlerinde en yüksek puanlar alması ürünlerimizin kalitesini teyit etmekte ve Einhell'in odaklandığı akü uzmanlığının altını çizmektedir.

Einhell olarak amacımız, akü gücümüzle müşterilerimize ilham ve kablosuz özgürlük sağlayarak atölye ve evlerinde tüm işler için konfor sunmaktır. Power X-Change = kablosuz özgürlük anlamına gelir.





## KABLOSUZ ÖZGÜRLÜK. EVİNİZ VE BAHÇENİZ İÇİN AKÜ SİSTEMİ.

**Sonunda - artık çok kısa veya kopmuş kablolar yok.**

Artık çok kısa uzatma kabloları veya yeterli prizler için endişelenmenize gerek kalmadığında. Tam tersi yerine cihaz projeye geldiğinde. Çim biçme makinesi, bahçe pom-pası, döner çekiç veya ıslak ve kuru elektrikli süpürge olsun, sadece pili taktığınızda çalışmaya hazır olursunuz. İşte akülü özgürlük hissi budur.



## 1 AKÜ TÜM ALETLERE UYAR. KENDİN YAP MERAKLILARI VE HOBİ BAHÇIVANLARI İÇİN.

**Sizin kadar çok yönlü: Her durum için akü gücü.**

300'den fazla akü ile çalışan DIY ve bahçe aleti ile Power X Change, hırslı DIY'cılar ve amatör bahçıvanlar için en geniş pil platformudur. Ve orada durmuyor! 2027 yılına kadar akü platformunda 450'den fazla alet bulunacak. Power X Change platformundaki tüm ürünlerin sadece tek bir akü tipiyle (18 V) çalıştırılabilmesi bu platformun en özel yanındır.



## GÜÇLÜ MAKİNELER. UZUN ÖMÜRLÜ AKÜLER.

**Tüm projeleriniz için akü gücü...**

Daha az güç mü? Asla! Akülü makinelerimiz 2700 W'a kadar akü gücü ve 8 Ah kapasite sunar, bu da onları kablolu makinelerle kolayca eşleştirir! İster sadece bir raf asmak ister beton bir duvarı delmek isteyin, Power X-Change ile her türlü zorluğun üstesinden güç ve dayanıklılıkla gelebilirsiniz.



## EINHELL PROFESSIONAL. EN YÜKSEK İHTİYAÇLAR İÇİN.

**Şimdi profesyoneller için de maksimum performans.**


Einhell, Profesyonel serisi akülü aletleri ile artık ticari sektördeki zorlu işler için de aynı derecede uygun olan yüksek kaliteli bir ürün serisi sunuyor. En yüksek kalite standartları, eksiksiz fonksiyon yelpazesi ve optimize edilmiş tasarım şimdi profesyonel kullanıcıların da işlerinde maksimum performans elde etmelerine yardımcı oluyor!



## EN SON TEKNOLOJİ. KANITLANMIŞ KALİTE.

**En üst düzeyde güvenlik ve performans için.**

Power X-Change aküleri platformumuzun temel bileşenidir. Bu nedenle yüksek performanslı yeni nesil hücreler ve akıllı işlemci kontrollü akü elektroniği gibi yalnızca en iyi bileşenleri kullanıyoruz. Bu, PXC akümüzü sektördeki en güvenli akülerden biri yapar ve verimlilik, güvenilirlik ve dayanıklılık sağlar.





## AKTİF BATARYA YÖNETİM SİSTEMİ. AKILLI ELEKTRONİK KONTROL SİSTEMİ.

Bilgisayar destekli Aktif Akü Yönetim Sistemi, elektrikli bileşenlerin ve ilgili donanımın güvenlikle ilgili tüm süreçlerini sürekli olarak izler ve kontrol eder. Bu da bir dizi avantaj sağlar:

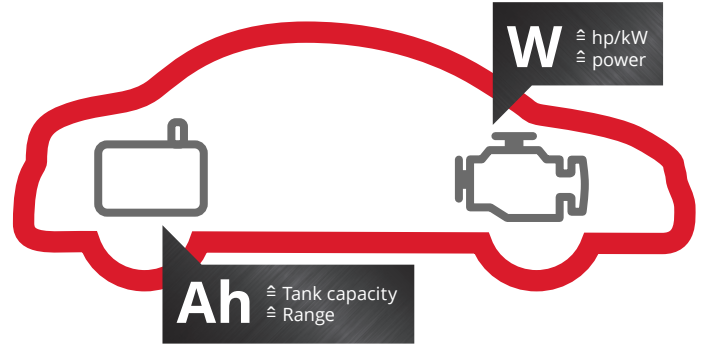
- MAKSİMUM ÇALIŞMA SÜRELERİ
- OPTİMİZE EDİLMİŞ ALET GÜCÜ
- DAHA UZUN PİL KULLANIM ÖMRÜ
- ARTIRILMIŞ GÜVENLİK



## TWIN-PACK® TEKNOLOJİ 18 V + 18 V = 36 V.

Daha fazla güce ihtiyaç duyan aletler için ekstra güç gerekiyorsa, Einhell'in ikiz paket teknolojisini kullanarak iki adet 18 V akü paketi tek bir 36 V alette birleştirilebilir. Voltajı (V) iki katına çıkarmak otomatik olarak gücü (W) de iki katına çıkarır. Çift ikiz paket teknolojisi ayrıca şarj etmek zorunda kalmadan daha uzun süre çalışmanıza olanak tanır. Bu durumda dört pil kullanılır. İlk iki pilin gücü nihayet bittiğinde, sistem otomatik olarak iki ek pile geçer.

Şarj edilebilir bataryalar sadece çeşitlilik göstermez çalışma süresi ve ağırlık. Aynı zamanda kritik öneme sahip olan şey, sağladıkları güçtür. Örneğin, açınızı kullanmak istiyorsanız kesme işi için taşlama makinesi, çalışma süresi (bkz. Ah değeri) genellikle kritik değildir. Yeterli Diğer yandan güç. Araba kullanışlı bir araçtır. Karşılaştırma. Yokuş yukarı veya sollama yaparken, daha fazla güç, başka bir deyişle srasıyla daha fazla hpkW'a ihtiyaç vardır.



## PUREPOWER – EN YÜKSEK PERFORMANS İÇİN KÖMÜRSÜZ MOTOR TEKNOLOJİSİ

Çeşitli Power X- Change cihazları, fırçasız motorlarla donatılmıştır.

Bunlar, karbon fırçalara kıyasla önemli avantajlar sunar.:

- DAHA FAZLA GÜÇ
- DAHA UZUN ÇALIŞMA SÜRESİ
- DAHA UZUN ÖMÜR
- DAHA KOMPAKT TASARIM
- BAKIM GEREKTİRMEZ







# Einhell

CORDLESS EXCELLENCE.


**1 AKÜ.**

**300'DEN FAZLA CİHAZ İÇİN.**





**POWER X-CHANGE**











Einhell Professional en yüksek kalite, maksimum performans ve maksimum dayanıklılık anlamına gelir. High-Quality serisi, en yüksek kalite standartları, tam fonksiyonel ekipman ve mükemmel tasarım ile etkileyicidir. Sonuç olarak, Einhell Professional, ticari sektördeki seçici DIYer ve profesyonel kullanıcılara her görev için maksimum performans sağlar.

Einhell böylece „en iyi fiyata marka kalitesi“ olarak bilinen konumlandırma ile en üst düzeyde faaliyet göstermektedir.

Einhell Professional, aletleri ile etkileyicidir:

- EN YÜKSEK KALİTE
- MAKSİMUM PERFORMANS
- MAKSİMUM ÇALIŞMA SÜRESİ
- MAKSİMUM HİZMET ÖMRÜ
- OPTİMİZE EDİLMİŞ TASARIM
- PROFESYONEL KULLANIM İÇİN MÜKEMMEL

**MAKSİMUM PERFORMANS**

**MAKSİMUM DAYANIKLILIK**



**HEDEF GRUP:  
AĞIR HİZMET VE TİCARİ KULLANIM.**



**ÖDÜN VERMEK YOK.  
PROFESYONEL CİHAZLAR İÇİN UZATILMIŞ GARANTİ.**

Einhell, ticari kullanım için cihazlardan beklenen kaliteyi sunar. Bu nedenle tüm PROFESSIONAL cihazlar için uzatılmış garanti sunuyoruz:

Normal Garanti Süresi	1 yıl
Kayıt Üzerine Uzatma	2 yıl
Toplam Garanti Süresi	3 yıl (1+2)

### **NASIL YAPABİLİRSİNİZ:**

1. Einhell.de adresinde bilgilendirin
2. Müşteri hesabına kaydolun
3. Garanti Başvurusu - Satın Alma Tarihinden İtibaren 30 Gün İçinde [www.einhell.com.tr/garanti](http://www.einhell.com.tr/garanti)





# AKÜLÜ KÖMÜRSÜZ DARBELİ MATKAPLAR



## 2 VITESLİ ŞANZİMAN

Güçlü vidalama ve hızlı delme için.

## HIZ ELEKTRONİĞİ

Malzeme uyumlu çalışmalar için.

## 3 FONKSİYONLU

Vidalama, delme, darbeli delme.

## POWER X-CHANGE

### LITYUM-İYON AKÜ

Akü, tüm cihazlarda kullanılabilir Power X-Change ailesi.

## KÖMÜRSÜZ (FIRÇASIZ)

### MOTOR

Daha fazla güç ve daha uzun çalışma süresi.



## İLAVE TUTAMAK

İlave tutamak sayesinde eklem dostu ve güvenli çalışma.

## 13 MM HIZLI MATKAP

### AYNASI

Hızlı ve kolay takım değişimi için yüksek kaliteli, Vidalamasız 13 mm metal mandren.

**YENİ**

## LED

Çalışma alanının optimum şekilde aydınlatılması için.

Akülu Darbeli Matkap  
TP-CD 18/120 Li-i BL

173 €

**PUREPOWER**  
BRUSHLESS

	TP-CD 18/120 Li-i BL - Solo <b>PROFESSIONAL</b>
PXC Akü Voltaj / Kapasite	18 V / -
Şarj Süresi	-
Boşta Çalışma Hızı	0 - 500 / 0 - 2100 dk.-1
Etki Oranı	0 - 6500 / 0 - 27300 dk.-1
Tork ( Sert)	120 Nm
Tork Seviyeleri	21+1+1
Mandren	13 mm
Ürün Ağırlığı	1,7 kg (aküsüz)
Kömürsüz (Fırçasız) Motor	•
Metal Matkap Mandreni	•
Metal Dişli Sistem	•
Çıkarılabilir Ataşman Sayısı	-
LED	•
Kemer Klipsi	•
Aksesuarlar	-
Akü Sayısı / Şarj Cihazı Sayısı	0 / 0
Ek Tutamak	•
Ambalaj	Renkli Kutu
Ürün Kodu	45.143.10



4 006825 672336







YENİ

1



YENİ

2

## AKÜLÜ KÖMÜRSÜZ DARBELİ MATKAPLAR

**PUREPOWER**  
BRUSHLESS

125 €

	TP-CD 18/80 Li-i BL - Solo <b>PROFESSIONAL</b>	TP-CD 18/80 Li-i BL (2x 2,0 Ah) <b>PROFESSIONAL</b>
PXC Akü Voltaj / Kapasite	18 V / -	18 V / 2,0 Ah
Şarj Süresi	-	40 dk.
Boşta Çalışma Hızı	0 - 500 / 0 - 1800 dk.-1	0 - 500 / 0 - 1800 dk.-1
Etki Oranı	0 - 8000 / 0 - 28800 dk.-1	0 - 8000 / 0 - 28800 dk.-1
Tork ( Sert)	80 Nm	80 Nm
Tork Seviyeleri	20+1+1	20+1+1
Mandren	13 mm	13 mm
Ürün Ağırlığı	1,4 kg (aküsüz)	1,8 kg (akü ile)
Kömürsüz (Fırçasız) Motor	•	•
Metal Matkap Mandreni	•	•
Metal Dişli Sistem	•	•
Çıkarılabilir Ataşman Sayısı	-	-
LED	•	•
Kemer Klipsi	•	•
Aksesuarlar	-	-
Akü Sayısı / Şarj Cihazı Sayısı	0 / 0	2 / 1x Power X-Charger 3 A
Ek Tutamak	•	•
Ambalaj	Renkli Kutu	E-Case
Ürün Kodu	45.143.05	45.143.06



4 006825 672183



4 006825 678277





**YENİ**

**1**



**YENİ**

**2**

## AKÜLÜ KÖMÜRSÜZ DARBELİ MATKAPLAR

**PUREPOWER**  
BRUSHLESS

	TP-CD 18/70 Li-i BL - Solo <b>PROFESSIONAL</b>	TP-CD 18/70 Li-i BL (2x 2,0 Ah) <b>PROFESSIONAL</b>
PXC Akü Voltaj / Kapasite	18 V / -	18 V / 2,0 Ah
Şarj Süresi	-	40 dk.
Boşta Çalışma Hızı	0 - 500 / 0 - 2000 dk.-1	0 - 500 / 0 - 2000 dk.-1
Etki Oranı	0 - 8000 / 0 - 32000 dk.-1	0 - 8000 / 0 - 32000 dk.-1
Tork ( Sert)	70 Nm	70 Nm
Tork Seviyeleri	21+1+1	21+1+1
Mandren	13 mm	13 mm
Ürün Ağırlığı	1,3 kg (aküsüz)	1,7 kg (akü ile)
Kömürsüz (Fırçasız) Motor	•	•
Metal Matkap Mandreni	•	•
Metal Dişli Sistem	•	•
Çıkarılabilir Ataşman Sayısı	-	-
LED	•	•
Akü Sayısı / Şarj Cihazı Sayısı	0 / 0	2 / 1x Power X-Charger 3A
Ek Tutamak	•	•
Aksesuarlar	-	-
Ambalaj	Renkli Kutu	E-Case
Ürün Kodu	45.143.15	45.143.16



4 006825 677898



4 006825 677904





1



2

## AKÜLÜ KÖMÜRSÜZ DARBELİ MATKAPLAR

**PUREPOWER**  
BRUSHLESS

113 €

282 €

	TP-CD 18/60 Li-i BL - Solo <b>PROFESSIONAL</b>	TP-CD 18/60 Li-i BL +39 (2x 2,0 Ah) <b>PROFESSIONAL</b>
PXC Akü Voltaj / Kapasite	18 V / -	18 V / 2,0 Ah
Şarj Süresi	-	40 dk.
Boşta Çalışma Hızı	0 - 500 / 0 - 2000 dk.-1	0 - 500 / 0 - 2000 dk.-1
Etki Oranı	0 - 8000 / 0 - 32000 dk.-1	0 - 8000 / 0 - 32000 dk.-1
Tork ( Sert)	60 Nm	60 Nm
Tork Seviyeleri	21+1+1	21+1+1
Mandren	13 mm	13 mm
Ürün Ağırlığı	1,3 kg (aküsüz)	1,7 kg (akü ile)
Kömürsüz (Fırçasız) Motor	•	•
Metal Matkap Mandreni	•	•
Metal Dişli Sistem	•	•
Çıkarılabilir Ataşman Sayısı	-	-
LED	•	•
Akü Sayısı / Şarj Cihazı Sayısı	0 / 0	2 / 1x Power X-Charger 3 A
Ek Tutamak	•	•
Aksesuarlar	-	39-Adet. bit kutusunda
Ambalaj	Renkli Kutu	E-Box
Ürün Kodu	45.142.05	45.142.06

4 006825 659092

4 006825 659962





## AKÜLÜ KÖMÜRSÜZ DARBELİ MATKAPLAR

**PUREPOWER**  
BRUSHLESS

115 €

237 €

	TP-CD 18 Li-i BL - Solo <b>PROFESSIONAL</b> 1	TP-CD 18 Li-i BL (2x 2,0 Ah) <b>PROFESSIONAL</b> 2
PXC Akü Voltaj / Kapasite	18 V / -	18 V / 2,0 Ah
Şarj Süresi	-	40 dk.
Boşta Çalışma Hızı	0 - 500 / 0 - 1800 dk.-1	0 - 500 / 0 - 1800 dk.-1
Etki Oranı	0 - 8000 / 0 - 28800 dk.-1	0 - 8000 / 0 - 28800 dk.-1
Tork ( Sert)	60 Nm	60 Nm
Tork Seviyeleri	20+1+1	20+1+1
Mandren	13 mm	13 mm
Ürün Ağırlığı	1,5 kg (aküsüz)	1,7 kg (akü ile)
Kömürsüz (Fırçasız) Motor	•	•
Metal Matkap Mandreni	•	•
Metal Dişli Sistem	•	•
Çıkarılabilir Ataşman Sayısı	-	-
LED	•	•
Akü Sayısı / Şarj Cihazı Sayısı	0 / 0	2 / 1x Power X-Charger 3 A
Ek Tutamak	•	•
Aksesuarlar	-	-
Ambalaj	Renkli Kutu	E-Box
Ürün Kodu	45.138.60	45.138.61



4 006825 612417



4 006825 614374





## AKÜLÜ KÖMÜRSÜZ DARBELİ MATKAPLAR

**PUREPOWER**  
BRUSHLESS

318 €

203 €

306 €

	TP-CD 18/60 Li-i BL (2x 4,0 Ah) <b>PROFESSIONAL</b> 1	TP-CD 18 Li-i BL (2x 3,0 Ah) <b>PROFESSIONAL</b> 2	TP-CD 18/50 Li-i BL FCB (2x 2,0 Ah) <b>PROFESSIONAL</b> 3
PXC Akü Voltaj / Kapasite	18 V / 4,0 Ah	18 V / 3,0 Ah	18 V / 2,0 Ah
Şarj Süresi	-	-	40 dk.
Boşta Çalışma Hızı	0 - 500 / 0 - 1800 dk.-1	0 - 500 / 0 - 1800 dk.-1	0 - 500 / 0 - 1800 dk.-1
Etki Oranı	0 - 8000 / 0 - 28800 dk.-1	0 - 8000 / 0 - 28800 dk.-1	0 - 8000 / 0 - 28800 dk.-1
Tork ( Sert)	60 Nm	60 Nm	60 Nm
Tork Seviyeleri	20+1+1	20+1+1	20+1+1
Mandren	13 mm	13 mm	13 mm
Ürün Ağırlığı	1,5 kg (aküsüz)	1,7 kg (akü ile)	1,7 kg (akü ile)
Kömürsüz (Fırçasız) Motor	•	•	•
Metal Matkap Mandreni	•	•	•
Metal Dişli Sistem	•	•	•
Çıkarılabilir Ataşman Sayısı	-	-	-
LED	•	•	•
Akü Sayısı / Şarj Cihazı Sayısı	2 / 1x Power X-Charger 3 A	2 / 1x Power X-Charger 3 A	2 / 1x Power X-Charger 3 A
Ek Tutamak	•	•	•
Aksesuarlar	-	-	-
Ambalaj	E-Box	E-Box	E-Box
Ürün Kodu	45.142.08	45.139.68	45.142.25



4 006825 664430



4 006825 660203



4 006825 665727





1



2

## AKÜLÜ KÖMÜRSÜZ DARBELİ MATKAPLAR

**PUREPOWER**  
BRUSHLESS

108 €

216 €

	TP-CD 18/50 Li-i BL - Solo <b>PROFESSIONAL</b>	TP-CD 18/50 Li-i BL (2x 2,0 Ah) <b>PROFESSIONAL</b>
PXC Pil Voltaj / Kapasite	18 V / -	18 V / 2,0 Ah
Şarj Süresi	-	40 dk.
Boşta Çalışma Hızı	0 - 500 / 0 - 1800 dk.-1	0 - 500 / 0 - 1800 dk.-1
Etki Oranı	0 - 8000 / 0 - 28800 dk.-1	0 - 8000 / 0 - 28800 dk.-1
Tork ( Sert)	50 Nm	50 Nm
Tork Seviyeleri	20+1+1	20+1+1
Mandren	13 mm	13 mm
Ürün Ağırlığı	1,2 kg (Akü hariç)	1,6 kg (pil ile)
Kömürsüz (Fırçasız) Motor	•	•
Metal Matkap Mandreni	•	•
Metal Dişli Sistem	•	•
Çıkarılabilir Ataşman Sayısı	-	-
LED	•	•
Akü Sayısı / Şarj Cihazı Sayısı	0 / 0	2 / 1x Power X-Charger 3 A
Ek Tutamak	-	-
Aksesuarlar	-	-
Ambalaj	Renkli Kutu	E-Box
Ürün Kodu	45.139.42	45.139.40



4 006825 644265



4 006825 642483





YENİ

1



2

AKÜLÜ KÖMÜRSÜZ  
MATKAPLARPUREPOWER  
BRUSHLESS

114 €

105 €

	TP-CD 18/80 Li BL - Solo <b>PROFESSIONAL</b>	TP-CD 18/60 Li BL - Solo <b>PROFESSIONAL</b>
PXC Pil Voltaj / Kapasite	18 V / -	18 V / -
Şarj Süresi	-	-
Boşta Çalışma Hızı	0 - 500 / 0 - 1800 dk.-1	0 - 500 / 0 - 2000 dk.-1
Tork ( Sert)	80 Nm	60 Nm
Tork Seviyeleri	19+1	21+1
Mandren	13 mm	13 mm
Ürün Ağırlığı	1,4 kg (Akü hariç)	1,3 kg (Akü hariç)
Kömürsüz (Fırçasız) Motor	•	•
Metal Matkap Mandreni	•	•
Metal Dişli Sistem	•	•
Çıkarılabilir Ataşman Sayısı	-	-
LED	•	•
Kemer Klipsi	•	•
Aksesuarlar	-	-
Akü Sayısı / Şarj Cihazı Sayısı	0 / 0	0 / 0
Ek Tutamak	•	•
Ambalaj	Renkli Kutu	Renkli Kutu
Ürün Kodu	45.143.00	45.142.10



4 006825 672176



4 006825 659955





1



2

## AKÜLÜ KÖMÜRSÜZ MATKAPLAR

**PUREPOWER**  
BRUSHLESS

103 €

240 €

	TP-CD 18/50 Li BL - Solo <b>PROFESSIONAL</b>	TP-CD 18/50 Li BL (2x 2,0 Ah) <b>PROFESSIONAL</b>
PXC Pili Voltaj / Kapasite	18 V / -	18 V / 2,0 Ah
Şarj Süresi	-	40 dk.
Boşta Çalışma Hızı	0 - 500 / 0 - 1800 dk.-1	0 - 500 / 0 - 1800 dk.-1
Tork ( Sert)	50 Nm	50 Nm
Tork Seviyeleri	19+1	19+1
Mandren	13 mm	13 mm
Ürün Ağırlığı	1,2 kg (Akü hariç)	1,6 kg (pil ile)
Kömürsüz (Fırçasız) Motor	•	•
Metal Matkap Mandreni	-	-
Metal Dişli Sistem	•	•
Çıkarılabilir Ataşman Sayısı	-	-
LED	•	•
Kemer Klipsi	•	•
Aksesuarlar	-	-
Akü Sayısı / Şarj Cihazı Sayısı	0 / 0	2 / 1x Power X-Charger 3 A
Ek Tutamak	-	-
Ambalaj	Renkli Kutu	E-Box
Ürün Kodu	45.138.87	45.138.96



4 006825 644838



4 006825 649345



AKÜLÜ KÖMÜRSÜZ  
MATKAPLARPUREPOWER  
BRUSHLESS

75 €



234 €


	TE-CD 18/40 Li BL - Solo	TE-CD 18/40 Li BL (2x 2,0 Ah)
PXC Akü Voltajı / Kapasitesi	18 V / -	18 V / 2.0 Ah
Şarj Süresi	-	40 dk.
Boşta Çalışma Hızı	0 - 350 / 0 - 1450 dk.-1	0 - 350 / 0 - 1450 dk.-1
Tork (sert)	40 Nm	40 Nm
Tork Ayarları	20+1	20+1
Mandren	10 mm	10 mm
Ürün Ağırlığı	0.8 kg (Akü hariç)	1.2 kg (akü ile)
Kömürsüz (Fırçasız) Motor	•	•
Metal Matkap Mandreni	-	-
Metal Dişli Sistem	•	•
Çıkarılabilir Ataşman Sayısı	-	-
LED	•	•
Kemer Klipsi	-	-
Aksesuarlar	-	-
Akü Sayısı / Şarj Cihazı Sayısı	0 / 0	2 / 1x Power X-Charger 3 A
Ek Tutamak	-	-
Ambalaj	Renkli kutu	E-Case
Ürün Kodu	45.139.97	45.139.95



4 006825 658422



4 006825 655827





# AKÜLÜ DARBELİ MATKAPLAR

**13 MM METAL MANDREN**  
Kilit fonksiyonlu yüksek kaliteli 13 mm metal mandren sayesinde aksesuarların güvenli bir şekilde kavranması ve kolay kullanım.

**HIZ ELEKTRONİĞİ**  
Malzeme ve uygulama için uygun çalışma.

**LED**  
Karanlık alanlarda optimum çalışma için LED Aydınlatma.

**2 VİTESLİ DİŞLİ**  
Güçlü delme ve vidalama için.

**EK TUTAMAK**  
Ek tutamak sayesinde eklem dostu ve güvenli çalışma.

**3 FONKSİYON**  
Vidalama, delme ve darbeli delme.

**POWER X-CHANGE LİTYUM-İYON PİL**  
Şarj edilebilir batarya, aşağıdaki tüm cihazlarda kullanılabilir; Power X-Change ailesi

Darbe Fonksiyonlu Akülü Matkap  
**TE-CD 18/48 Li-i**

## AKÜLÜ DARBELİ MATKAPLAR

**48 Nm**  
HIGH  
POWER



195 €



225 €

	TE-CD 18/48 Li-i (2x 2,0 Ah)	TE-CD 18/48 Li-i (2x 2,0 Ah)
PXC Akü Voltajı / Kapasitesi	18 V / 2,0 Ah	18 V / 2,0 Ah
Şarj Süresi	40 dk.	40 dk.
Boşta Çalışma Hızı	0 - 400 / 0 - 1500 dk.-1	0 - 400 / 0 - 1500 dk.-1
Üfleme Oranı	0 - 6400 / 0 - 24000 dk.-1	0 - 6400 / 0 - 24000 dk.-1
Tork (sert)	48 Nm	48 Nm
Tork Ayarları	21+1+1	21+1+1
Mandren	13 mm	13 mm
Ürün Ağırlığı	1,7 kg (akü ile)	1,7 kg (akü ile)
Kömürsüz (Fırçasız) Motor	-	-
Metal Matkap Mandreni	•	•
Metal Dişli Sistem	•	•
Çıkarılabilir Ataşman Sayısı	-	-
LED	•	•
Akü Sayısı / Şarj Cihazı Sayısı	2 / 1x Power X-Charger 3 A	2 / 1x Power X-Charger 3 A
Ek Tutamak	•	•
Aksesuarlar	-	-
Ambalaj	E-Case	E-Case
Ürün Kodu	45.139.35	45.139.34



4 006825 643930



## AKÜLÜ VİDALAMALAR



62 €



	TE-CD 18/45 3X-Li +22 (1x 2,0 Ah)	TE-CD 18/40 Li - Solo
PXC Akü Voltajı / Kapasitesi	18 V / 2.0 Ah	18 V / -
Şarj Süresi	40 dk.	-
Boşta Çalışma Hızı	0 - 450 / 0 - 1600 dk. <sup>-1</sup>	0 - 400 / 0 - 1500 dk. <sup>-1</sup>
Tork (sert)	45 Nm	40 Nm
Tork Ayarları	20+1	20+1
Mandren	13 mm	13 mm
Ürün Ağırlığı	1.5 kg (akü ile)	1.1 kg (Akü hariç)
Kömürsüz (Fırçasız) Motor	-	-
Metal Matkap Mandreni	-	-
Metal Dişli Sistem	•	•
Çıkarılabilir Ataşman Sayısı	3	-
LED	•	•
Kemer Klipsi	•	•
Aksesuarlar	22 parça (uç kutusunda)	-
Akü Sayısı / Şarj Cihazı Sayısı	1 / 1x Power X-Charger 3 A	0 / 0
Ek Tutamak	-	-
Ambalaj	E-Case	Renkli Kutu
Ürün Kodu	45.139.90	45.139.25



4 006825 655810



4 006825 635768

## AKÜLÜ DARBELİ MATKAPLAR

44 Nm  
HIGH  
POWER

65 €



185 €

	TE-CD 18/2 Li - Solo	TE-CD 18/2 Li (2x 2,0 Ah) <span style="color: red; font-weight: bold;">YENİ</span>
PXC Akü Voltajı / Kapasitesi	18 V / -	18 V / 2.0 Ah
Şarj Süresi	150 dk.	150 dk.
Boşta Çalışma Hızı	0 - 350 / 0 - 1250 dk. <sup>-1</sup>	0 - 350 / 0 - 1250 dk. <sup>-1</sup>
Tork (sert)	44 Nm	44 Nm
Tork Ayarları	20+1	20+1
Mandren	10 mm	10 mm
Ürün Ağırlığı	1.0 kg (Akü hariç)	1.4 kg (akü ile)
Kömürsüz (Fırçasız) Motor	-	-
Metal Matkap Mandreni	-	-
Metal Dişli Sistem	•	•
Çıkarılabilir Ataşman Sayısı	-	-
LED	•	•
Kemer Klipsi	•	•
Aksesuarlar	-	-
Akü Sayısı / Şarj Cihazı Sayısı	0 / 0	2 / 1x Power X-Charger 0,8 A
Ek Tutamak	-	-
Ambalaj	Renkli kutu	Renkli kutu
Ürün Kodu	45.138.34	45.142.31



4 006825 614695



4 006825 673913



## AKÜLÜ MATKAP



46 €

	TC-CD 18/35 Li - Solo
PXC Akü Voltajı / Kapasitesi	18 V / -
Şarj Süresi	-
Boşta Çalışma Hızı	0 - 550 dk.-1
Tork (sert)	35 Nm
Tork Ayarları	21+1
Mandren	10 mm
Ürün Ağırlığı	1.0 kg (Akü hariç)
Kömürsüz (Fırçasız) Motor	-
Metal Matkap Mandreni	-
Metal Dişli Sistem	•
Çıkarılabilir Ataşman Sayısı	-
LED	•
Kemer Klipsi	-
Aksesuarlar	-
Akü Sayısı / Şarj Cihazı Sayısı	0 / 0
Ek Tutamak	-
Ambalaj	Renkli kutu
Ürün Kodu	45.139.27



4 006825 642452



## AKÜLÜ AÇILI MATKAP

45 Nm  
HIGH  
POWER

83 €

	YENİ
PXC Akü Voltajı / Kapasitesi	18 V / -
Şarj Süresi	-
Boşta Çalışma Hızı	0 - 1100 dk.-1
Tork (sert)	45 Nm
Mandren	10 mm
Ürün Ağırlığı	1.2 kg (Akü hariç)
Kömürsüz (Fırçasız) Motor	-
Metal Matkap Mandreni	-
Metal Dişli Sistem	•
Rotatable battery holder	•
LED	•
Kemer Klipsi	-
Aksesuarlar	-
Akü Sayısı / Şarj Cihazı Sayısı	0 / 0
Ek Tutamak	-
Ambalaj	Renkli kutu
Ürün Kodu	45.142.90



4 006825 671995



## AKÜLÜ COMBO SETLER 18 V



298 €

TC-TK 18 Li Kit (CD+AG)	
YENİ CLASSIC	
PXC Akü Voltajı / Kapasitesi	18 V / 1,5 Ah & 3,0 Ah
Şarj Süresi	-
AKÜLÜ VİDALAMA	TC-CD 18/35 Li
Boşta Çalışma Hızı	0 - 550 dk. <sup>-1</sup>
Tork Gücü (sert)	35 Nm
Tork Ayarı	20+1
Mandren	10 mm
Ürün Ağırlığı	1.0 kg (Akü hariç)
AKÜLÜ AVUÇ TAŞLAMA	TC-AG 18/115 Li
Boşta Çalışma Hızı	8500 dk. <sup>-1</sup>
Disk Çapı	115 mm
Maks. Kesme Derinliği	28 mm
Ürün Ağırlığı	1.2 kg (Akü hariç)
Akü Sayısı / Şarj Cihazı Sayısı	2 / 1x Power X-Charger 3 A
Ambalaj	Renkli kutu
Ürün Kodu	42.572.38



4 006825 646504



381 €

TP - 18V Twinpack BL	
CLASSIC	
PXC Akü Voltajı / Kapasitesi	18 V / 1,5 Ah & 3,0 Ah
Şarj Süresi	-
AKÜLÜ DARBELİ VİDALAMA	TP-CI 18 Li BL
Boşta Çalışma Hızı	0 - 2900 dk. <sup>-1</sup>
Tork Gücü (sert)	180 Nm
Tork Ayarı	20+1
Mandren	10 mm
Ürün Ağırlığı	1.07 kg (Akü hariç)
AKÜLÜ DARBELİ MATKAP	TP-CD 18/50 Li-i BL
Tork Gücü (Sert)	50 Nm
Tork Ayarı	22
Mandren	13 mm
Ürün Ağırlığı	1.22 kg (Akü hariç)
Akü Sayısı / Şarj Cihazı Sayısı	2 / 1x Power X-Charger 3 A
Ambalaj	Renkli kutu
Ürün Kodu	45.142.09



4 006825 664447

451 €

TC-TK 18 Li Kit (CD+AG)	
YENİ CLASSIC	
PXC Akü Voltajı / Kapasitesi	18 V / 1,5 Ah & 3,0 Ah
Şarj Süresi	-
AKÜLÜ DARBELİ MATKAP	TE-CD 18/48 Li-i
Boşta Çalışma Hızı	0 - 1500 dk. <sup>-1</sup>
Tork Gücü (sert)	48 Nm
Tork Ayarı	21+1+1
Mandren	13 mm
Ürün Ağırlığı	1.7 kg (Akü dahil)
AKÜLÜ AVUÇ TAŞLAMA	TC-AG 18/115 Li
Boşta Çalışma Hızı	8500 dk. <sup>-1</sup>
Disk Çapı	115 mm
Maks. Kesme Derinliği	28 mm
Ürün Ağırlığı	1.2 kg (Akü hariç)
AKÜLÜ KIRICI - DELİCİ	TE-HD 18/20 Li
Boşta Çalışma Hızı	0 - 1300 dk. <sup>-1</sup>
Mandren	SDS-plus
Delme Kapasitesi	Beton 20 mm
Ürün Ağırlığı	2.7 kg (Akü hariç)
Akü Sayısı / Şarj Cihazı Sayısı	2 / 1x Power X-Charger 3 A
Ambalaj	Renkli kutu
Ürün Kodu	42.572.42



4 006825 673722







1



2

**180 Nm /  
140 Nm  
HIGH  
POWER**

**AKÜLÜ  
DARBELİ SOMUN SIKMA /  
VİDALAMA**

**PUREPOWER**  
BRUSHLESS

200 €

138 €

	<b>IMPAXXO 18/400 PROFESSIONAL</b> 1	<b>TE-CW 18 Li BL - Solo PROFESSIONAL</b> 2
PXC Pil Voltaj / Kapasite	18 V / -	18 V / -
Şarj Süresi	-	-
Boşta Çalışma Hızı	0 - 1000 dk.-1 / 0 - 1500 dk.-1 / 0 - 2100 dk.-1	0 - 2900 dk.-1
Tork (Sert)	400 Nm	215 Nm
Tork Ayarı Sayısı	3	-
Uç Tutucu	Dış Kare (1/2")	-
Ürün Ağırlığı	2,0 kg (Akü hariç)	1,1 kg (Akü hariç)
Kömürsüz (Fırçasız) Motor	•	•
LED	•	•
Metal Dişli Kutusu	•	•
Elektronik Hız Kontrolü	•	•
Kemer Klipsi	•	•
Akü Sayısı / Şarj Cihazı Sayısı	0 / 0	0 / 0
Aksesuarlar	Uç Adaptörü x3 Adet, Somun Seti	Uç Adaptörü
Ambalaj	Renkli Kutu	Renkli Kutu
Ürün Kodu	45.100.70	45.100.40



4 006825 657456



4 006825 616323

## AKÜLÜ ALÇIPAN VİDALAMA



DEPTH  
ADJUSTMENT



101 €

	TE-DY 18 Li - Solo
PXC Akü Voltajı / Kapasitesi	18 V / -
Şarj Süresi	-
Boşta Çalışma Hızı	0 - 4000 dk.-1
Torque (soft)	6 Nm
Bit mount	İç altıgen 6,35 mm (1/4")
Ürün Ağırlığı	0.9 kg (Akü hariç)
Aletsiz Ayarlama (derinlik)	•
Elektronik Hız Kontrolü	•
Sürekli Çalışma Ayarı	•
Softgrip	•
LED	•
Kemer Klipsi	•
Akü Sayısı / Şarj Cihazı Sayısı	0 / 0
Aksesuarlar	1x bit type PH2
Ambalaj	E-Case
Ürün Kodu	42.599.80



4 006825 635607

## ALÇIPAN VİDALAMA AKSESUAR



37 €

	Şarjör Eklentisi
Vida Uzunluğu	25 - 55 mm
Maks. Vida Çapı	3.9 mm
Ürün Ağırlığı	0.5 kg
Kesme Derinliği Ayarı	•
Vida Uzunluk Ayarı	•
Aksesuar	1x bit type PH2
Ambalaj	Renkli kutu
Ürün Kodu	42.599.55



4 006825 671452



## AKÜLÜ DARBELİ VİDALAMALAR



80 €

	TE-CI 18/1 Li - Solo <b>EXPERT PLUS</b>
Akü voltajı / kapasitesi	18 V /-
Şarj Süresi	-
Boşta Çalışma Hızı	0 - 2300 dk. -1
Tork gücü (sert)	140 Nm
Soket tipi	Altıgen I 6,35 mm (1/4")
Ürün Ağırlığı	1.2 kg (Akü hariç)
Kömürsüz (Fırçasız) Motor	-
LED	•
Metal dişli sistem	•
Elektronik hız kontrol	•
Bel askısı	•
Akü Sayısı / Şarj Cihazı Sayısı	0 / 0
Bits ucu kutusu	-
Ambalaj	Renkli kutu
Master Renkli Kutu adedi	10 Adet
Ürün Kodu	45.100.34



4 006825 618907



134 €

	TE-CI 18 BL Kit 4.0 <b>PROFESSIONAL</b>
Akü voltajı / kapasitesi	18 V / 4.0 Ah
Şarj Süresi	-
Boşta Çalışma Hızı	0 - 2900 dk. -1
Tork gücü (sert)	180 Nm
Soket tipi	Altıgen I 6,35 mm (1/4")
Ürün Ağırlığı	1.1 kg (Akü dahil)
Kömürsüz (Fırçasız) Motor	•
LED	•
Metal dişli sistem	•
Elektronik hız kontrol	•
Bel askısı	•
Akü Sayısı / Şarj Cihazı Sayısı	0 / 0
Bits ucu kutusu	-
Ambalaj	Renkli kutu
Master Renkli Kutu adedi	4 Adet
Ürün Kodu	45.100.30



4 006825 613971



# AKÜLÜ KIRICI - DELİCİ

Akülü Kirici - Delici  
TP-HD 36/30 Li  
BL +4

**YENİ**



## ANTİ VİBRASYON

Titreşim emici ana tutamak sayesinde rahat çalışma.

## ELEKTRONİK HIZ KONTROLÜ

Her uygulama için doğru hız.

## 4 FONKSİYON

Delme, vidalama, darbeli delme, sabitleme ile keskilme.

## PNÖMATİK DARBE MEKANİZMASI

Yüksek darbe kuvveti elde etmek için sadece hafif bir basınç uygulanması gerekir.

## POWER X-CHANGE LI-İYON AKÜ / TWINPACK TEKNOLOJİSİ

Şarj edilebilir batarya, aşağıdaki tüm cihazlarda kullanılabilir. Power X-Change ailesi - 2x 18 V Power X-Change şarj edilebilir akü kullanımı daha da fazla güç sağlar.

## ENTEĞRE LED

Zayıf aydınlatma koşullarında bile iyi aydınlatılmış çalışma alanı.

## KÖMÜRSÜZ (FİRÇASIZ) MOTOR

Daha fazla güç ve daha uzun çalışma süresi.



**36 V**  
POWER  
2 x 18 V

**TWIN-PACK**  
18V Li+ 18V Li 36 V  
TECHNOLOGY

**PUREPOWER**  
BRUSHLESS

**PUREPOWER**  
BRUSHLESS



**356 €**

**373 €**



	TP-HD 36/30 Li BL +4 - Solo <b>PROFESSIONAL</b>	TE-HD 36 / 28 Li - BL Solo <b>YENİ</b> <b>EXPERT PLUS</b>
PXC Pii Voltaj / Kapasite	2x 18 V / -	36 V / -
Şarj Süresi	-	-
Boşta Çalışma Hızı / Etki Oranı / Darbe Dayanıklılığı	0 - 1100 dk. <sup>-1</sup> / 0 - 5300 dk. <sup>-1</sup> / 3,5 J	0 - 1100 dk. <sup>-1</sup> / 0 - 5300 dk. <sup>-1</sup> / 3.2 J
Beton Delme Performansı	30 mm	28 mm
Mandren	SDS-plus	SDS-plus
Ürün Ağırlığı	3,4 kg (Akü hariç)	3,4 kg (Akü hariç)
Kömürsüz (Fırçasız) Motor	•	•
Elektronik Hız Kontrolü	•	•
Titreşim Yastıklı Ana Tutamak	•	•
Aşırı Yük Durdurma Emniyeti	•	•
Fonksiyonlar	4	4
LED	•	•
Akü Sayısı / Şarj Cihazı Sayısı	0 / 0	•
Ek Tutamak	•	0/0
Aksesuarlar	3 SDS-plus matkap ucu / 1 SDS-plus keski, metal stoper	İlave Tutamak, derinlik mesnedi
Ambalaj	E-Box	E-Box
Ürün Kodu	45.139.83	45.139.50



4 006825 674033



4 006825 645606





1



2

## AKÜLÜ KIRICI - DELİCİ

PUREPOWER  
BRUSHLESSSDS  
plus

312 €

366 €

	TP-HD 18/26 Li BL - Solo <b>PROFESSIONAL</b>	HEROCCO Kit +5 (1x3.0 Ah) <b>PROFESSIONAL</b>
PXC Pil Voltaj / Kapasite	18 V / -	18 V / -
Şarj Süresi	-	-
Boşta Çalışma Hızı / Etki Oranı / Darbe Dayanıklılığı	0 - 1200 dk.-1 / 0 - 5500 dk.-1 / 2,6 J	0 - 1200 dk.-1 / 0 - 5500 dk.-1 / 2,2 J
Beton Delme Performansı	26 mm	20 mm
Mandren	SDS-plus	SDS-plus
Ürün Ağırlığı	3,1 kg (Akü hariç)	2,12 kg (Akü hariç)
Kömürsüz (Fırçasız) Motor	•	•
Elektronik Hız Kontrolü	•	•
Titreşim Yastıklı Ana Tutamak	•	•
Aşırı Yük Durdurma Emniyeti	•	•
Fonksiyonlar	4	4+1
LED	•	•
Akü Sayısı / Şarj Cihazı Sayısı	0 / 0	1 / 1
Ek Tutamak	•	•
Aksesuarlar	Metal stoper	1 manyetik uç adaptörü, Metal stoper
Ambalaj	E-Case	E-Box
Ürün Kodu	45.142.65	45.139.75



4 006825 668193



4 006825 658286



## AKÜLÜ KIRICI - DELİCİ

PUREPOWER  
BRUSHLESSSDS  
plus

255 €



	TP-HD 18/26 D Li BL - Solo <b>PROFESSIONAL</b>
PXC Pil Voltaj / Kapasite	18 V / -
Şarj Süresi	-
Boşta Çalışma Hızı / Etki Oranı / Darbe Dayanıklılığı	0 - 1150 dk.-1 / 0 - 5100 dk.-1 / 2,6 J
Beton Delme Performansı	26 mm
Mandren	SDS-plus
Ürün Ağırlığı	2,9 kg (Akü hariç)
Kömürsüz (Fırçasız) Motor	•
Elektronik Hız Kontrolü	•
Titreşim Yastıklı Ana Tutamak	•
Aşırı Yük Durdurma Emniyeti	•
Fonksiyonlar	4
LED	•
Akü Sayısı / Şarj Cihazı Sayısı	0 / 0
Ek Tutamak	•
Aksesuarlar	Metal stoper
Ambalaj	E-Case
Ürün Kodu	45.142.70



4 006825 671032





AKÜLÜ KIRICI / DELİCİ -  
PNÖMATİK MATKAPSDS  
plus

187 €



115 €

	TE-HD 18/20 Li - Solo	TE-HD 18/12 Li - Solo
PXC Akü Voltajı / Kapasitesi	18 V / -	18 V / -
Şarj Süresi	-	-
Boşta Çalışma Hızı / Üfleme Oranı / impact force	0 - 1300 dk.-1 / 0 - 4750 dk.-1 / 1.8 J	0 - 1300 dk.-1 / 0 - 6000 dk.-1 / 1.3 J
Delme Kapasitesi, Beton	20 mm	12 mm
Mandren	SDS-plus	SDS-plus
Ürün Ağırlığı	2.7 kg (Akü hariç)	1.5 kg (Akü hariç)
Kömürsüz (Fırçasız) Motor	-	-
Elektronik Hız Kontrolü	•	•
Titreşim Yastıklı Ana Tutamak	-	-
Aşırı Yük Durdurma Emniyeti	•	•
Fonksiyonlar	4	2+1
LED	•	•
Akü Sayısı / Şarj Cihazı Sayısı	0 / 0	0 / 0
Ek Tutamak	•	-
Aksesuarlar	Metal stoper	1 manyetik uç adaptörü
Ambalaj	E-Case	Renkli kutu
Ürün Kodu	45.142.60	45.139.70



4 006825 667646



4 006825 647778





**AKÜLÜ  
BOYA/HARÇ KARIŞTIRICI**

**PUREPOWER**  
BRUSHLESS

**2  
GEARS**

246 €



	<b>TP-MX 18-2 Li BL - Solo</b> <b>PROFESSIONAL</b>
PXC Pil Voltaj / Kapasite	18 V / -
Şarj Süresi	-
Boşta Çalışma Hızı	0 - 450 / 0- 720 dk.-1
Karıştırıcı Tutucu	M14
Ürün Ağırlığı	3,8 kg (Akü hariç / karıştırıcı olmadan)
Kömürsüz (Fırçasız) Motor	•
2 Vitesli Şanzıman	•
Elektronik Hız Kontrolü	•
Softstart (Yumuşak Başlangıç)	•
Softgrip	•
Akü Sayısı / Şarj Cihazı Sayısı	0 / 0
Aksesuarlar	1 Harç Karıştırıcı (Ø 120 mm)
Ambalaj	Renkli Kutu
Ürün Kodu	42.587.70





AKÜLÜ TAŞLAMA  
230 MMTWIN-PACK  
18V → 18V → 36V  
TECHNOLOGYPUREPOWER  
BRUSHLESS

283 €



	<b>AXXIO 36/230 Q PROFESSIONAL</b>
PXC Pil Voltaj / Kapasite	2x 18 V / -
Kablo Eşdeğerlik Sınıfı	2200 W
Şarj Süresi	-
Boşta Çalışma Hızı	6600 dk.-1
Disk Çapı	230 mm
Maks. Kesme Derinliği	70 mm
Ürün Ağırlığı	4,2 kg (Akü hariç)
Kömürsüz (Fırçasız) Motor	•
Softstart (Yumuşak Başlangıç)	•
Yeniden Başlatma Koruması	•
Aşırı Yük Koruması	•
Hızlı Ayarlı Disk Koruması	•
Mil Kilidi	•
Softgrip	•
Ek Tutamak	3 pozisyonda monte edilebilir
Akü Sayısı / Şarj Cihazı Sayısı	0 / 0
Aksesuarlar	Hızlı Serbest Bırakma Somunu, Yüz Anahtarı
Ambalaj	Renkli Kutu
Ürün Kodu	44.311.60



4 006825 658514





## AKÜLÜ TAŞLAMA 150 MM

**PUREPOWER**  
BRUSHLESS



153 €

	<b>AXXIO 18/150 PROFESSIONAL</b>
PXC PİL Voltaj / Kapasite	18 V / -
Kablo Eşdeğerlik Sınıfı	700 W
Şarj Süresi	-
Boşta Çalışma Hızı	8500 dk.-1
Disk Çapı	150 mm
Maks. Kesme Derinliği	40 mm
Ürün Ağırlığı	1,5 kg (Akü hariç)
Kömürsüz (Fırçasız) Motor	•
Softstart (Yumuşak Başlangıç)	•
Yeniden Başlatma Koruması	•
Aşırı Yük Koruması	•
Hızlı Ayarlı Disk Koruması	•
Mil Kilidi	•
Softgrip	•
Ek Tutamak	2 pozisyonda monte edilebilir
Akü Sayısı / Şarj Cihazı Sayısı	0 / 0
Aksesuarlar	1 Kesme diski, 1 Kesme diski koruması, 1 Somun Anahtarı
Ambalaj	Renkli Kutu
Ürün Kodu	44.311.44



4 006825 644494







## AKÜLÜ TAŞLAMA 125 MM

**PUREPOWER**  
BRUSHLESS



146 €

139 €

	TP-AG 18/125 CE Q Li - Solo <b>PROFESSIONAL</b> 1	AXXIO 18/125 Q <b>PROFESSIONAL</b> 2
PXC Pil Voltaj / Kapasite	18 V / -	18 V / -
Kablo Eşdeğerlik Sınıfı	900 W	700 W
Şarj Süresi	-	-
Boşta Çalışma Hızı	3000 - 10500 dk.-1	8500 dk.-1
Disk Çapı	125 mm	125 mm
Maks. Kesme Derinliği	33 mm	33 mm
Ürün Ağırlığı	1,7 kg (Akü hariç)	1,4 kg (Akü hariç)
Kömürsüz (Fırçasız) Motor	•	•
Softstart (Yumuşak Başlangıç)	•	•
Yeniden Başlatma Koruması	•	•
Aşırı Yük Koruması	•	•
Hızlı Ayarlı Disk Koruması	•	•
Mil Kilidi	•	•
Softgrip	•	•
Ek Tutamak	2 pozisyonda monte edilebilir	2 pozisyonda monte edilebilir
Akü Sayısı / Şarj Cihazı Sayısı	0 / 0	0 / 0
Aksesuarlar	Hızlı Serbest Bırakma Somunu, Ayırma Koruması	Hızlı Serbest Bırakma Somunu, Ayırma Koruması
Ambalaj	Renkli Kutu	Renkli Kutu
Ürün Kodu	44.311.55	44.311.51



4 006825 668797



4 006825 650525



**YENİ**

**1**



**YENİ**

**2**



**AKÜLÜ TAŞLAMA  
115 MM**

**PUREPOWER**  
BRUSHLESS



**138 €**

**118 €**

	<b>AXXIO 18/115 Q PROFESSIONAL</b>	<b>1</b>	<b>AXXIO 18/115 PROFESSIONAL</b>	<b>2</b>
PXC Pil Voltaj / Kapasite	18 V / -		18 V / -	
Kablo Eşdeğerlik Sınıfı	700 W		700 W	
Şarj Süresi	-		-	
Boşta Çalışma Hızı	8500 dk.-1		8500 dk.-1	
Disk Çapı	115 mm		115 mm	
Maks. Kesme Derinliği	28 mm		28 mm	
Ürün Ağırlığı	1,2 kg (Akü hariç)		1,2 kg (Akü hariç)	
Kömürsüz (Fırçasız) Motor	•		•	
Softstart (Yumuşak Başlangıç)	•		•	
Yeniden Başlatma Koruması	•		•	
Aşırı Yük Koruması	•		•	
Hızlı Ayarlı Disk Koruması	•		•	
Mil Kilidi	•		•	
Softgrip	•		•	
Ek Tutamak	2 pozisyonda monte edilebilir		2 pozisyonda monte edilebilir	
Akü Sayısı / Şarj Cihazı Sayısı	0 / 0		0 / 0	
Aksesuarlar	Hızlı Serbest Bırakma Somunu, Ayırma Koruması		Somun Anahtarı, Ayırma Koruması	
Ambalaj	Renkli Kutu		Renkli Kutu	
Ürün Kodu	44.311.50		44.311.54	





## AKÜLÜ TAŞLAMA 115 MM

103 €

QUICK  
ADJUSTMENT

	TE-AG 18/115 Q Li - Solo
PXC Akü Voltajı / Kapasitesi	18 V / -
Şarj Süresi	-
Boşta Çalışma Hızı	8500 dk.-1
Tekerlek Çapı	115 mm
Maks. Kesme Derinliği	28 mm
Ürün Ağırlığı	1.7 kg (Akü hariç)
Kömürsüz (Fırçasız) Motor	-
Softstart (Yumuşak Başlangıç)	•
Korumayı Yeniden Başlat	•
Aşırı Yük Koruması	•
Hızlı Ayarlama Özelliğine Sahip Disk Koruyucu	•
Mil Kilidi	•
Softgrip	•
Ek Tutamak	2 pozisyonda monte edilebilir
Akü Sayısı / Şarj Cihazı Sayısı	0 / 0
Aksesuarlar	Hızlı sabitleme somunu, kesici tekerlek koruması
Ambalaj	Renkli kutu
Ürün Kodu	44.311.65



4 006825 663082

## AKÜLÜ TAŞLAMA 115 MM

245 €

QUICK  
ADJUSTMENT

	TE-AG 18/115 Li - Kit (1x 4,0 Ah)
PXC Akü Voltajı / Kapasitesi	18 V / 4,0 Ah
Şarj Süresi	80 dk.
Boşta Çalışma Hızı	8500 dk. <sup>-1</sup>
Disk Çapı	115 mm
Maks. Kesme Derinliği	28 mm
Ürün Ağırlığı	1,2 kg (Akü hariç)
Kömürsüz (Fırçasız) Motor	•
Softstart (Yumuşak Başlangıç)	•
Yeniden Çalışma Emniyeti	•
Aşırı Yük Koruması	•
Hızlı Ayarlanır Disk Koruması	•
Mil Kilidi	•
Softgrip	•
İlave Tutamak	3 konumda monte edilir
Akü Sayısı / Şarj Cihazı Sayısı	1 / 1x Power X- Charger 3 A
Aksesuarlar	1 kesme diski, 1 zımpara diski, 1 disk koruması, Einhell çanta, 1 Vidalama
Ambalaj	Renkli kutu
Ürün Kodu	44.311.34



4 006825 661859



**YENİ**

## AKÜLÜ PLANYA

**PUREPOWER**  
BRUSHLESS



**196 €**

	<b>TP-PL 18/3 Li BL - Solo</b> <b>PROFESSIONAL</b>
PXC Pil Voltaj / Kapasite	18 V / -
Şarj Süresi	-
Boşta Çalışma Hızı	12000 dk.-1
Planya Genişliği	82 mm
Kesme Derinliği	3 mm
İndirim Derinliği	25 mm
Ürün Ağırlığı	2,6 kg (Akü hariç)
Kömürsüz (Fırçasız) Motor	•
Softgrip	•
Otomatik Park Ayakkabısı	•
Alüminyum Taban Plakaları	•
V-Oluklar	3
Çip Fırlatma	her iki tarafta
Toz Emme	•
Akü Sayısı / Şarj Cihazı Sayısı	0 / 0
Rip Çit	•
Katlanır Derinlik Durdurucu	•
Planya Bıçağı (ters çevrilebilir bıçak)	1 Çift TCT
Ambalaj	Renkli Kutu
Ürün Kodu	43.454.05





## AKÜLÜ DÜBEL FREZE



150 €

	TE-BJ 18 Li - Solo
PXC Akü Voltajı / Kapasitesi	18 V / -
Şarj Süresi	-
Boşta Çalışma Hızı	6500 dk.-1
Maks. Kesme Derinliği	20 mm
Eğim Açısı Ayarı	90°
Kanal Kesici	Ø 100 x Ø 22 x 4 mm
Ürün Ağırlığı	2.4 kg (Akü hariç)
Kömürsüz (Fırçasız) Motor	-
Kademesiz Ayarlanabilir Yükseklik	•
Kesme Derinliği Hızlı Ayarlama	6 ayarlar
Mil Kilidi	•
Toz Emme	•
Yüz Anahtarı	•
Ambalaj	Renkli kutu
Ürün Kodu	43.506.30







1

**YENİ**



2

**AKÜLÜ DEKUPAJ  
TESTERELERİ**

**PUREPOWER**  
BRUSHLESS



161 €

187 €

	TP-JS 18/135 Li BL - Solo <b>PROFESSIONAL</b> 1	TP-JST 18/135 Li BL - Solo <b>PROFESSIONAL</b> 2
PXC PİL Voltaj / Kapasite	18 V / -	18 V / -
Şarj Süresi	-	-
Strok Hızı	0 - 3500 dk.-1	0 - 3500 dk.-1
Kesme Derinliği ( Ahşap/Plastik/Çelik)	135 / 20 / 10 mm	135 / 20 / 10 mm
Ürün Ağırlığı	2,1 kg (Akü hariç)	2,0 kg (Akü hariç)
Testere Bıçağı Tutucusu	-	-
Sarkaç Darbesi	4-aşamalı	4-aşamalı
Aletsiz Kesme Açısı Ayarı	-	-
Aletsiz Testere Bıçağı Değişimi	•	•
Hoover Bağlantısı	•	•
LED	•	•
Toz Üfleme Fonksiyonu	•	•
Kesme Çizgisi Göstergesi	•	•
Akü Sayısı / Şarj Cihazı Sayısı	0 / 0	0 / 0
Aksesuarlar	1x Testere bıçağı (Ahşap), Rip Çit, Çip Kırıcı	3x Testere bıçağı (Ahşap), Rip Çit, Çip Kırıcı
Ambalaj	Renkli Kutu	Renkli Kutu
Ürün Kodu	43.212.60	43.212.65



4 006825 666618



4 006825 670486



## AKÜLÜ DEKUPAJ TESTERELERİ



76 €



	TE-JS 18/80 Li - Solo
PXC Akü Voltajı / Kapasitesi	18 V / -
Şarj Süresi	-
Strok Hızı	0 - 2400 dk.-1
Kesme Derinliđi (ahşap/plastik/çelik)	80 / 12 / 10 mm
Ürün Ađırlıđı	1.8 kg (Akü hariç)
Üniversal Bıçak Tutucu	•
Sarkaç Hareketi	4 ayar
Aletsiz Kesme Açısı Ayarı	•
Aletsiz Bıçak Deđiřimi	•
Elektrikli Süpürge Bađlantısı	•
LED	•
Toz Üfleyici Fonksiyonu	•
Kesim Hattı Kılavuzu	•
Akü Sayısı / Şarj Cihazı Sayısı	0 / 0
Aksesuarlar	Paralel Durak, çip koruması
Ambalaj	Renkli kutu
Ürün Kodu	43.212.00



4 006825 601398





## AKÜLÜ DAİRE TESTERE

**PUREPOWER**  
BRUSHLESS



236 €



	TP-CS 18/190 Li BL - Solo <b>PROFESSIONAL</b>
PXC PİL Voltaj / Kapasite	18 V / -
Şarj Süresi	-
Boşta Çalışma Hızı	3800 dk.-1
Testere bıçağı	Ø 190 x Ø 20/30 mm
90°de Kesme Derinliği	65 mm
45°de Kesme Derinliği	45 mm
Ürün Ağırlığı	3,2 kg (Akü hariç)
Kömürsüz (Fırçasız) Motor	•
Aletsiz Ayarlama (derinlik/açı)	•
LED	•
Alüminyum Testere Tablası	•
Mil Kilidi	•
Alüminyum Testere Tablası	•
Toz Emme Cihazı	•
Softgrip	•
Akü Sayısı / Şarj Cihazı Sayısı	0 / 0
Aksesuarlar	Rip Çit
Ambalaj	Renkli Kutu
Ürün Kodu	43.312.10





## AKÜLÜ DAİRE TESTERELER



131 €



	TE-CS 18/165-1 Li - Solo
PXC Akü Voltajı / Kapasitesi	18 V / -
Şarj Süresi	-
Boşta Çalışma Hızı	4200 dk.-1
Testere Bıçağı	Ø 165 x Ø 20 mm
Kesme Derinliği 90°	54 mm
Kesme Derinliği 45°	35 mm
Ürün Ağırlığı	2.6 kg (Akü hariç)
Kömürsüz (Fırçasız) Motor	-
Aletsiz Ayarlama (derinlik/açı)	•
LED	•
Alüminyum Testere Masası	•
Mil Kilidi	•
Çift Taraflı Emniyet Kilidi	•
Toz Emme Cihazı	•
Softgrip	•
Akü Sayısı / Şarj Cihazı Sayısı	0 / 0
Aksesuarlar	Paralel Durak
Ambalaj	Renkli kutu
Ürün Kodu	43.312.07



4 006825 647556

## AKÜLÜ MİNİ DAİRE TESTERE



158 €



	TE-CS 18/89 Li - Solo
PXC Akü Voltajı / Kapasitesi	18 V / -
Şarj Süresi	-
Boşta Çalışma Hızı	2500 dk.-1
Testere Bıçağı	Ø 89 x Ø 10 mm
Kesme Derinliği 90°	28 mm
Ürün Ağırlığı	1.8 kg (Akü hariç)
Kömürsüz (Fırçasız) Motor	-
Aletsiz Ayarlama (derinlik)	•
LED	-
Alüminyum Testere Masası	•
Mil Kilidi	•
Çift Taraflı Emniyet Kilidi	-
Toz Emme Cihazı	•
Softgrip	•
Akü Sayısı / Şarj Cihazı Sayısı	0 / 0
Aksesuarlar	2 Testere Bıçağı (Ahşap/plastik), Paralel Durak
Ambalaj	Renkli kutu
Ürün Kodu	43.311.00



4 006825 646184



## AKÜLÜ KILIÇ TESTERE

**PUREPOWER**  
BRUSHLESS

**LOW WEIGHT**  
**EASY**  
**HANDLING**



143 €

	<b>TP-AP 18/28 Li BL - Solo</b> <b>PROFESSIONAL</b>
PXC Pili Voltaj / Kapasite	18 V / -
Şarj Süresi	-
Strok Hızı	0 - 2500 dk.-1
Kaldırma Yüksekliği	28 mm
Kesme Derinliği (Ahşap / Stahl)	200 / 12 mm
Testere Bıçağı Kalınlığı	0,8 - 1,6 mm
Ürün Ağırlığı	2,0 kg (Akü hariç)
Kömürsüz (Fırçasız) Motor	•
Aletsiz Bıçak Değişimi	•
Aletsiz Tabla Ayarı	•
Titreşim Önleme Fonksiyonu	•
Döner Ana Kol	•
Akü Sayısı / Şarj Cihazı Sayısı	0 / 0
Aksesuarlar	1 Testere bıçağı (Ahşap)
Ambalaj	Renkli Kutu
Ürün Kodu	43.263.10



## AKÜLÜ KILIÇ TESTERELER



112 €

	TE-AP 18/26 Li - Solo
PXC Akü Voltajı / Kapasitesi	18 V / -
Şarj Süresi	-
Strok Hızı	0 - 2600 dk.-1
Strok Yüksekliği	26 mm
Kesme Derinliği (Ahşap/Çelik)	180 / 12 mm
Testere Bıçağı Kalınlığı	0.7 - 1.8 mm
Ürün Ağırlığı	2.1 kg (Akü hariç)
Kömürsüz (Fırçasız) Motor	-
Aletsiz Bıçak Değişimi	•
Aletsiz Taban Plakası Ayarı	•
Titreşim Önleme Fonksiyonu	•
Dönebilen Ana Kol	-
Akü Sayısı / Şarj Cihazı Sayısı	0 / 0
Aksesuarlar	1 Testere Bıçağı (Ahşap)
Ambalaj	Renkli kutu
Ürün Kodu	43.262.90



## AKÜLÜ KILIÇ TESTERELER



85 €

	TE-AP 18/13 Li - Solo	YENİ
PXC Akü Voltajı / Kapasitesi	18 V / -	
Şarj Süresi	-	
Strok Hızı	0 - 3000 dk.-1	
Strok Yüksekliği	13 mm	
Kesme Derinliği (Ahşap/Çelik)	50 / 4 mm	
Testere Bıçağı Kalınlığı	0.6 - 1.6 mm	
Ürün Ağırlığı	1.1 kg (Akü hariç)	
Kömürsüz (Fırçasız) Motor	-	
Aletsiz Bıçak Değişimi	•	
Aletsiz Taban Plakası Ayarı	-	
Titreşim Önleme Fonksiyonu	-	
Dönebilen Ana Kol	-	
Akü Sayısı / Şarj Cihazı Sayısı	0 / 0	
Aksesuarlar	1 Testere Bıçağı (Ahşap), 1 Testere Bıçağı (metal), altıgen	
Ambalaj	Renkli kutu	
Ürün Kodu	43.263.15	





AKÜLÜ  
GÖNYE TESTERELER
**TWIN-PACK**  
 18V + 18V > 36V  
 TECHNOLOGY

317 €



570 €



485 €



	TE-MS 18/8 Li - Solo <b>YENİ</b>	TE-SM 36/10 L Li - Solo <b>YENİ</b>	TE-SM 36/210 Li - Solo
PXC Akü Voltajı / Kapasitesi	18 V / -	2x 18 V / -	2x 18 V / -
Hız	3000 dk.-1	3800 dk.-1	3800 dk.-1
Testere Bıçağı	Ø 216 x Ø 30 x 1.8 mm	Ø 254 x Ø 30 x 2.5 mm	Ø 210 x Ø 30 x 1.8 mm
Diş Sayısı	40	40	40
Döner Aralık	-47° to +47°	-47° to +47°	-47° to +47°
Gönye Kesim	0° to 45° sol doğru	0° to 45° sol doğru	0° to 45° sol doğru
Maks. 90° / 45°'de Kesme Kapasitesi	120 x 60 mm / 80 x 45 mm	340 x 85 mm / 240 x 47 mm	310 x 65 mm / 210 x 35 mm
Ürün Ağırlığı	8.1 kg (Akü hariç)	16.8 kg (Aküler hariç)	12.6 kg (Aküler hariç)
Lazer	-	•	•
LED Işık	-	•	•
Softstart (Yumuşak Başlangıç)	•	•	•
Aşırı Yük Koruması	•	•	•
Limit Stoplu X-Tend Desteği	-	•	•
Sıkıştırma Cihazı	•	•	•
Akü Sayısı / Şarj Cihazı Sayısı	0 / 0	0 / 0	0 / 0
Hassas Testere Bıçağı, Karbür Uçlu	1 Adet	1 Adet	1 Adet
Talaş Torbası	•	•	•
Ürün Kodu	43.008.93	43.008.85	43.008.80



4 006825 671391



4 006825 665239



4 006825 641523



281 €

	TE-MS 18/210 Li - Solo
PXC Akü Voltajı / Kapasitesi	18 V / -
Hız	3000 dk.-1
Testere Bıçağı	Ø 210 x Ø 30 x 1.8 mm
Diş Sayısı	40
Döner Aralık	-47° to +47°
Gönye Kesim	0° to 45° sol doğru
Maks. 90° / 45°'de Kesme Kapasitesi	120 x 60 mm / 83 x 34 mm
Ürün Ağırlığı	7.8 kg (Akü hariç)
Lazer	•
LED Işık	-
Softstart (Yumuşak Başlangıç)	•
Aşırı Yük Koruması	•
Limit Stoplu X-Tend Desteği	•
Sıkıştırma Cihazı	•
Akü Sayısı / Şarj Cihazı Sayısı	0 / 0
Hassas Testere Bıçağı, Karbür Uçlu	1 Adet
Talaş Torbası	•
Ürün Kodu	43.008.90



4 006825 628074

## AKÜLÜ TEZGAH TESTERE

### TWIN-PACK

18V Li+ 18V Li+ 36V  
TECHNOLOGY



540 €

	TE-TS 36/8 T Li - Solo	TE-TS 36/210 Li - Solo
	<b>YENİ</b>	<b>EXPERT</b>
PXC Akü Voltajı / Kapasitesi	2x 18 V / -	2x 18 V / -
Hız	3800 dk.-1	3800 dk.-1
Testere Bıçağı	Ø 210 x Ø 30 x 1.8 mm	Ø 210 x Ø 30 mm
Dış Sayısı	40	40
Gönye Kesim	0° to 45° sol doğru	0° ila 45° sol
Kesme Yüksekliği 90°	70 mm	70 mm
Kesme Yüksekliği 45°	45 mm	45 mm
Tezgah Boyutu	467 x 480 mm	467 x 480 mm
Maks. Kesme Kapasitesi Sağda	625 mm	370 mm
Ürün Ağırlığı	13.6 kg (Aküler hariç)	14.4 kg (Akü hariç)
Masa Uzantısı	sağ, dışarı çekilebilir	sağ, dışarı çekilebilir
Softstart (Yumuşak Başlangıç)	•	•
Aşırı Yük Koruması	•	•
Akü Sayısı / Şarj Cihazı Sayısı	0 / 0	0 / 0
Hassas Testere Bıçağı, Karbür Uçlu	1 Adet	1 Adet
Paralel Durak, clamped on both sides	•	•
Açı Durdurma	•	•
İtme Çubuğu	•	•
Ürün Kodu	43.404.55	43.404.50



4 006825 647365



4 006825 647365

## AKÜLÜ SERAMİK KESME



201 €

	TE-TC 18/115 Li - Solo
PXC Akü Voltajı / Kapasitesi	18 V / -
Hız	3800 dk.-1
Kesme Yüksekliği 90°   45°	24 mm   16 mm
Kesme Tablası Boyutları	Ø 115 x Ø 22.2 mm
Gönye Kesim	0° to 45° sol doğru
Ürün Ağırlığı	3.4 kg (Akü hariç)
Su Banyosu Kabı	•
Paralellik Mesnedi	•
Açı Mesnedi	•
Akü Sayısı / Şarj Cihazı Sayısı	0 / 0
Ürün Kodu	43.011.90



4 006825 657500



**YENİ**

## AKÜLÜ KANAL AÇMA

**TWIN-PACK**  
18V Li-18V Li-36V  
TECHNOLOGY

**PUREPOWER**  
BRUSHLESS



	<b>TP-MA 36/30 Li BL - Solo</b> <b>PROFESSIONAL</b>
PXC Pil Voltaj / Kapasite	2x 18 V / -
Şarj Süresi	-
Boşta Çalışma Hızı	5400 dk.-1
Kesme diski	Ø 125 x Ø 22,2 mm
Yiv Derinliği	5 - 30 mm
Yiv Genişliği	8 - 30 mm
Ürün Ağırlığı	4,3 kg (Akü hariç)
Kömürsüz (Fırçasız) Motor	•
Softstart (Yumuşak Başlangıç)	•
Kademesiz Kesme Derinliği Ayarı	•
Aşırı Yük Koruması	•
Mil Kilidi	•
Toz Emme	•
Softgrip	•
Elmas Kesme Taşı	2 Adet.
Saklama Çantası	•
Ambalaj	Renkli Kutu
Ürün Kodu	43.508.00

## AKÜLÜ DİK FREZE



**PUREPOWER**  
BRUSHLESS



**SET**

**249 €**



	<b>TP-RO 18 Set Li BL - Solo</b> <b>PROFESSIONAL</b>
PXC Pil Voltaj / Kapasite	18 V / -
Şarj Süresi	-
Boşta Çalışma Hızı	10000 - 30000 dk.-1
Kaldırma Yüksekliği	40 mm / 35 mm
Maks. Kalıplama Kesici	30 mm
Ürün Ağırlığı	1,3 kg (Kenar Freze) / 2,4 kg (İki Elli Freze) - her biri Akü hariç
Elektronik Hız Kontrolü	•
Hassas Derinlik Ayarı	•
Çip Kalkanı	•
Mil Kilidi	•
Softgrip	•
Toz Emme	•
Rip Çit	•
Pusula Noktası	•
Eklenti	Kenar Yönlendirici + İki elli
Pens Çapı	6 mm / 8 mm
Saklama Çantası	•
Ambalaj	Renkli Kutu
Ürün Kodu	43.504.10





## AKÜLÜ DİK FREZE AKÜLÜ KENAR FREZE

**PUREPOWER**  
BRUSHLESS



1

204 €



151 €

	TP-RO 18 Li BL - Solo <b>PROFESSIONAL</b> 1	TP-ET 18 Li BL - Solo <b>PROFESSIONAL</b> 2
PXC PİL Voltaj / Kapasite	18 V / -	18 V / -
Şarj Süresi	-	-
Boşta Çalışma Hızı	10000 - 30000 dk.-1	10000 - 30000 dk.-1
Kaldırma Yüksekliği	35 mm	40 mm
Maks. Kalıplama Kesici	30 mm	30 mm
Ürün Ağırlığı	2,4 kg (Akü hariç)	1,3 kg (Akü hariç)
Elektronik Hız Kontrolü	•	•
Hassas Derinlik Ayarı	•	•
Çip Kalkanı	•	•
Mil Kilidi	•	•
Softgrip	•	•
Toz Emme	•	•
Rip Çit	•	•
Pusula Noktası	•	•
Eklenti	İki elli	Kenar Yönlendirici
Pens Çapı	6 mm / 8 mm	6 mm / 8 mm
Saklama Çantası	-	-
Ambalaj	Renkli Kutu	Renkli Kutu
Ürün Kodu	43.504.11	43.504.12





**YENİ**

## AKÜLÜ RASPALAMA

**PUREPOWER**  
BRUSHLESS



165 €

	<b>TP-MG 18 Li BL - Solo</b> <b>PROFESSIONAL</b>
PXC Pil Voltaj / Kapasite	18 V / -
Şarj Süresi	-
Salınım Sayısı / Boşta Çalışma Hızı	22000 - 40000 dk.-1 / 11000 - 20000 dk.-1
Salınım Açısı	3,2°
Zımpara Kağıdı Boyutu	93 x 93 x 93 mm
Ürün Ağırlığı	1,1 kg (Akü hariç)
Kömürsüz (Fırçasız) Motor	•
Titreşim Sönümlenmeli Cihaz Başlığı	•
Elektronik Hız Kontrolü	•
Softgrip	•
Hızlı Açılan Bağlantı Elemanı	•
Manyetik Alet Tutucu	•
Titreşim Önleyici Pil Tutucu	-
LED	•
Akü Sayısı / Şarj Cihazı Sayısı	0 / 0
Üçgen Zımpara Plakası	•
Zımpara Kağıdı	3x P60, 3x P80, 3x P120
Kazıyıcı	•
Daldırma Testere Bıçakları	1x Ahşap/Plastik, 1x Metall
Segment Testere Bıçakları	1x Ahşap/Plastik/Yumuşak Metal, 1x Fayans Derzleri
Altıgen Soket Vidalama	-
Ambalaj	Renkli Kutu
Ürün Kodu	44.651.90



## AKÜLÜ RASPALAMA



121 €



	TC-MG 18 Li - Solo
PXC Akü Voltajı / Kapasitesi	18 V / -
Şarj Süresi	-
Salımlı Hız / Boşta Çalışma Hızı	22000 - 40000 dk.-1 / 11000 - 20000 dk.-1
Salınım Açısı	3.2°
Aşındırıcı Kağıt Boyutu	93 x 93 x 93 mm
Ürün Ağırlığı	0.9 kg (Akü hariç)
Titreşim Yastıklı Cihaz Başlığı	-
Elektronik Hız Kontrolü	•
Softgrip	•
Hızlı Serbest Bırakma Kilidi	-
Manyetik Alet Montajı	•
Salınım Ayarlanabilir Akü Alımı	•
LED	-
Akü Sayısı / Şarj Cihazı Sayısı	0 / 0
Delta Taşlama/Zımpara Diski	•
Aşındırıcı Kağıt	3x P60, 3x P80, 3x P120
Kazıyıcı	•
Daldırmalı Kesim Bıçakları	1x Ahşap/plastik
Bölüm Testere Bıçağı	1x Ahşap/plastik/demir içermeyen metal
Altıgen Vidalama	•
Ambalaj	Renkli kutu
Ürün Kodu	44.651.70



4 006825 628593





**PUREPOWER**  
BRUSHLESS

1



2



## AKÜLÜ ALÇIPAN DUVAR ZİMPARALAR

207 €

450 €

	TP-DWS 18/225 Li BL - Solo <b>PROFESSIONAL</b> 1	TP-DW 18/225 Li - Solo <b>PROFESSIONAL</b> 2
PXC Pil Voltaj / Kapasite	18 V / -	18 V / -
Boşta Çalışma Hızı	600 - 1200 dk.-1	600 - 1200 dk.-1
Zımpara Kağıdı Boyutları, Ø	225 mm	225 mm
Cihaz Uzunluğu	-	110 - 165 cm
Hortum Uzunluğu	1,3 - 4,5 m	1,3 - 4,5 m
Ürün Ağırlığı	2,4 kg (Akü hariç)	3,6 kg (Akü hariç)
Kömürsüz (Fırçasız) Motor	•	-
Hareketli Zımpara Diski	-	•
Elektronik Hız Kontrolü	•	•
Velcro Cırt Bant Sistemi Cırt Bant Sistemi	•	•
Katlanır, Teleskopik Kılavuz Ray	-	•
Stand	-	•
Akü Sayısı / Şarj Cihazı Sayısı	0 / 0	0 / 0
Zımpara Kağıdı	2x P60, 2x P80, 2x P120 + Örgü Hatları P120	2x P60, 2x P80, 2x P120 + Örgü Hatları P120
Toz Torbası	•	•
Ambalaj	Renkli Kutu	E-Box
Ürün Kodu	42.599.95	42.599.90



4 006825 670011



4 006825 647037



## AKÜLÜ ŞERİT TESTERELER



513 €



313 €

	TE-MB 18/127 U Li - Solo	TE-MB 18/127 Li - Solo
PXC Akü Voltajı / Kapasitesi	18 V / -	18 V / -
Bıçak Hızı	120 m/dk.	120 m/dk.
Testere Bandı	1141 x 13 x 0.65 mm	1141 x 13 x 0.65 mm
Diş Sayısı	10/14 TPI kombi diş aralığı	10/14 TPI kombi diş aralığı
Gönye Kesim	0° to 47° sol doğru	-
Kesme Kapasitesi 90°	115 x 127 mm	115 x 127 mm
Maks. 45°de Kesme Kapasitesi	40 x 40 mm	-
Ürün Ağırlığı	12.7 kg (Akü hariç)	5.5 kg (Akü hariç)
Aletsiz Testere Bıçağı Değişimi	•	•
Aletsiz Ayarlanabilir Sap	•	•
LED	•	•
Hızlı Sıkıştırma Cihazı ile Çalışma Masası	•	-
Akü Sayısı / Şarj Cihazı Sayısı	0 / 0	0 / 0
Aksesuarlar	2x 10/14 TPI Testere Bandı	2x 10/14 TPI Testere Bandı
Ürün Kodu	45.042.15	45.042.16



4 006825 662078



4 006825 663105





## AKÜLÜ BANT EĐE



151 €

	TE-BF 18 Li - Solo <span style="float: right;">YENİ</span>
PXC Akü Voltajı / Kapasitesi	18 V / -
Taşlama/Zımpara Bandı Hız	250 - 1700 m/dk.
Taşlama/Zımpara Bandı Uzunluğu	457 mm
Açı Ayarlı Taşlama Kolu	90°
Ürün Ağırlığı	1.1 kg (Akü hariç)
Elektronik Hız Kontrolü	•
Kayıt Çalışma Ayarı	•
Aletsiz Kayıt Deđiřimi	•
Sürekli Çalışma	•
Toz Emme	Toz Emme adaptörü kullanılarak
Softgrip	•
Akü Sayısı / Şarj Cihazı Sayısı	0 / 0
Zımpara/Taşlama Bandı	4x P60, 4x P80, 4x P120
Taşlama Kolları	9 mm, 13 mm
Toz Emme Adaptörü	•
Saklama Çantası	•
Ambalaj	Renkli kutu
Ürün Kodu	44.610.00



4 006825 670974

## AKÜLÜ AVUÇ İÇİ ZIMPARALAR



109 €



80 €

	TE-OS 18/113 3X Li - Solo <span style="float: right;">YENİ</span>	TE-OS 18/113 Li - Solo <span style="float: right;">YENİ</span>
PXC Akü Voltajı / Kapasitesi	18 V / -	18 V / -
Salımlı Hız	22000 dk.-1	22000 dk.-1
Salınım Devresi, Ø	1.8 mm	1.8 mm
Aşındırıcı Kağıt Boyutu 1	101 x 113 mm	101 x 113 mm
Aşındırıcı Kağıt Boyutu 2	150 x 150 x 100 mm	-
Aşındırıcı Kağıt Boyutu 3	130 x 80 mm	-
Ürün Ağırlığı	1.1 kg (Akü hariç)	1.1 kg (Akü hariç)
Deđiřtirilebilir Zımpara Plakaları	•	-
Kanca ve Halka Sabitleme Sistemi	•	•
Sıkıştırma Mekanizması	•	•
Softgrip	•	•
Toz Emme	Toz toplama kutusu kullanılarak	Toz toplama kutusu kullanılarak
Akü Sayısı / Şarj Cihazı Sayısı	0 / 0	0 / 0
Aşındırıcı Kağıt	3x P120	2x P120
Toz Emme Adaptörü	•	•
Saklama Çantası	•	-
Ambalaj	Renkli kutu	Renkli kutu
Ürün Kodu	44.607.30	44.607.31



4 006825 671049



4 006825 671094

AKÜLÜ  
TİTREŞİM ZIMPARALAR

90 €



76 €



	TE-OS 18/230 Li - Solo	TC-OS 18/187 Li - Solo
PXC Akü Voltajı / Kapasitesi	18 V / -	18 V / -
Salımlı Hız	14000 - 22000 dk.-1	24000 dk.-1
Salım Devresi, Ø	2.5 mm	2.0 mm
Aşındırıcı Kağıt Boyutu	230 x 115 mm	187 x 94 mm
Ürün Ağırlığı	1.6 kg (Akü hariç)	1.1 kg (Akü hariç)
Elektronik Hız Kontrolü	•	-
Kanca ve Halka Sabitleme Sistemi	•	•
Sıkıştırma Mekanizması	•	•
Softgrip	•	•
Toz Emme	Toz torbası kullanımı ile + Toz Emme Adaptörü	Toz torbası kullanımı ile + Toz Emme Adaptörü
Akü Sayısı / Şarj Cihazı Sayısı	0 / 0	0 / 0
Aşındırıcı Kağıt	1x P60, 1x P80, 1x P120	1x P80
Toz Emme Adaptörü	•	•
Ambalaj	Renkli kutu	Renkli kutu
Ürün Kodu	44.607.20	44.607.25



4 006825 642728



4 006825 642735

## AKÜLÜ ZIMPARA

48 €



	TE-OS 18/150 Li - Solo
PXC Akü Voltajı / Kapasitesi	18 V / -
Salımlı Hız	24000 dk.-1
Salım Devresi, Ø	1.6 mm
Aşındırıcı Kağıt Boyutu	150 x 150 x 100 mm
Ürün Ağırlığı	0.8 kg (Akü hariç)
Elektronik Hız Kontrolü	-
Kanca ve Halka Sabitleme Sistemi	•
Sıkıştırma Mekanizması	-
Softgrip	•
Toz Emme	Toz toplama kutusu kullanılarak + Toz Emme Adaptörü
Akü Sayısı / Şarj Cihazı Sayısı	0 / 0
Aşındırıcı Kağıt	3x P120, 3x P240
Toz Emme Adaptörü	•
Ambalaj	Renkli kutu
Ürün Kodu	44.607.08



4 006825 651218



**YENİ**



**AKÜLÜ  
DÖNER ZIMPARA**

**PUREPOWER**  
BRUSHLESS

**118 €**

	<b>TP-RS 18/32 Li BL - Solo PROFESSIONAL</b>
PXC Pil Voltaj / Kapasite	18 V / -
Salınım Frekansı	6000 - 24000 dk.-1
Salınım Devresi, Ø	3,2 mm
Zımpara Kağıdı, Ø	125 mm
Ürün Ağırlığı	1,1 kg (Akü hariç)
Kömürsüz (Fırçasız) Motor	•
Elektronik Hız Kontrolü	•
Ek Tutamak	•
Velcro Cırt Bant Sistemi Cırt Bant Sistemi	•
Toz Emme	Toz toplama kutusu aracılığıyla
Softgrip	•
Akü Sayısı / Şarj Cihazı Sayısı	0 / 0
Zımpara Kağıdı	1x P60, 1x P80, 1x P120
Ambalaj	Renkli Kutu
Ürün Kodu	44.620.20



## AKÜLÜ EKSANTRİK ZIMPARA

66 €

	TE-RS 18 Li - Solo
PXC Akü Voltajı / Kapasitesi	18 V / -
Salımlı Hız	14000 - 22000 dk.-1
Salınım Devresi, Ø	2.0 mm
Aşındırıcı Kağıt, Ø	125 mm
Ürün Ağırlığı	1.2 kg (Akü hariç)
Kömürsüz (Fırçasız) Motor	-
Elektronik Hız Kontrolü	•
Ek Tutamak	-
Kanca ve Halka Sabitleme Sistemi	•
Toz Emme	Toz torbası kullanımı ile
Softgrip	•
Akü Sayısı / Şarj Cihazı Sayısı	0 / 0
Aşındırıcı Kağıt	1x P80
Ambalaj	Renkli kutu
Ürün Kodu	44.620.10



4 006825 618341



## AKÜLÜ TAŞLAMA VE GRAVÜR ALETİ

121 €

	TE-MT 18/34 Li - Solo
PXC Akü Voltajı / Kapasitesi	18 V / -
Boşta Çalışma Hızı	5000 - 34000 dk.-1
Sıkıştırma Manşonları, Ø	1.6 / 2.4 / 3.2 mm
Esnek Şaft Uzunluğu	92 cm
Ürün Ağırlığı	1.4 kg (Akü hariç)
Elektronik Hız Kontrolü	•
Mil Kilidi	•
Muhafaza İçinde Aksesuar Tutucu	•
Duvar Braketi	•
Softgrip	•
Akü Sayısı / Şarj Cihazı Sayısı	0 / 0
Aksesuarlar Set	55 parça
Taşıma Kayışı	•
Ambalaj	Renkli kutu
Ürün Kodu	44.193.60



4 006825 668728





## AKÜLÜ TANK ZIMPARA

**PUREPOWER**  
BRUSHLESS

185 €

TP-BS 18/457 Li BL - Solo  
**PROFESSIONAL**

PXC Pil Voltaj / Kapasite	18 V / -
Zımpara Bandı Hızı	120 - 250 m/dk.
Zımpara Yüzeği	75 x 126
Zımpara Bandı Boyutu	75 x 457
Ürün Ağırlığı	2,5 kg
Kömürsüz (Fırçasız) Motor	•
Sabit Kullanım	•
Kayış İzleme Ayarı	•
Aletsiz Kayış Değişimi	•
Toz Emme	Toz toplama kutusu ve toz emme adaptörü aracılığıyla
Softgrip	•
Akü Sayısı / Şarj Cihazı Sayısı	0 / 0
Zımpara Kayışı	3x P80
Ambalaj	Renkli Kutu
Ürün Kodu	44.662.70



## AKÜLÜ POLİSAJ / ZIMPARA MAKİNESİ

**PUREPOWER**  
BRUSHLESS



183 €

	CE-CP 18/180 Li E BL - Solo
PXC Akü Voltajı / Kapasitesi	18 V / -
Boşta Çalışma Hızı	500 - 3000 dk. <sup>-1</sup>
Çap	180 mm
Ürün Ağırlığı	1.3 kg (Akü hariç)
Kömürsüz (Fırçasız) Motor	•
Taşlama İçin Uygun	•
Açma/Kapama Düğmesi	•
Ergonomik Softgrip	•
Elektronik Hız Kontrolü	•
Mil Kilidi	•
Parlatma/Taşlama İçin Kanca ve Halka Bağlantı	•
Akü Sayısı / Şarj Cihazı Sayısı	0 / 0
Sentetik Başlık	1 Adet
Köpük Ped	1 Adet
Aşındırıcı Kağıt (tane büyüklüğü 60, 80, 120)	Her birinden 1 Adet
Ambalaj	Renkli kutu
Ürün Kodu	20.933.20



4 006825 638998



## AKÜLÜ OTO POLİSAJ

78 €

	CE-CB 18/254 Li - Solo
PXC Akü Voltajı / Kapasitesi	18 V / -
Boşta Çalışma Hızı	2500 dk. <sup>-1</sup>
Çap	254 mm
Ürün Ağırlığı	1.9 kg (Akü hariç)
Açma/Kapama Düğmesi	•
Ergonomik Softgrip	•
Akü Sayısı / Şarj Cihazı Sayısı	0 / 0
Tekstil Başlık	1 Adet
Sentetik Başlık	1 Adet
Ambalaj	Renkli kutu
Ürün Kodu	20.933.01



4 006825 626599







**AKÜLÜ ZIMBA  
AKÜLÜ ÇİVİ ÇAKMA MAKİNESİ**

**PRESSAIR**  
TECHNOLOGY

317 €

306 €

	<b>FIXETTO 18/38 S</b> <b>PROFESSIONAL</b> <b>1</b>	<b>FIXETTO 18/50 N</b> <b>PROFESSIONAL</b> <b>2</b>
PXC Pil Voltaj / Kapasite	18 V / -	18 V / -
Maks. Çalışma Hızı	60 pro dk.	60 pro dk.
Zımba Uzunluğu	10 - 38 mm	-
Çivi Uzunluğu	-	15 - 50 mm
Ürün Ağırlığı	2,9 kg (Akü hariç)	2,8 kg (Akü hariç)
Derinlik Ayarı	•	•
Seri Tetikleme	•	•
Dolum Seviyesi Göstergeli Magazin	•	•
Kemer Klipsi	•	•
Güvenlik Burnu	•	•
LED	• (2 Adet.)	• (2 Adet.)
Softgrip	•	•
Akü Sayısı / Şarj Cihazı Sayısı	0/0	0/0
Çiviler	-	500 Adet.
Zımba Teli	500 Adet.	-
Ambalaj	Renkli Kutu	Renkli Kutu
Ürün Kodu	42.577.85	42.577.95



4 006825 668483



4 006825 666885



## AKÜLÜ ZIMBA

196 €

	TE-CN 18 Li - Solo
PXC Akü Voltajı / Kapasitesi	18 V / -
Maks. Çalışma Hızı	20 pro dk.
Zimba Uzunluđu	16 - 22 mm
Çivi Uzunluđu	15 - 32 mm
Ürün Ağırlığı	2.1 kg (Akü hariç)
Kesme Derinliđi Ayarı	•
Seri Çekimler	-
Seviye Göstergeli Şarjör	•
Kemer Klipsi	•
Güvenlik Pabucu	•
LED'ler	-
Softgrip	•
Akü Sayısı / Şarj Cihazı Sayısı	0 / 0
Çiviler	300 Adet
Zimba Teli	300 Adet
Ambalaj	Renkli kutu
Ürün Kodu	42.577.90



4 006825 653786





## AKÜLÜ SPREY BOYA SİSTEMİ

170 €



	TE-SY 18/90 Li - Solo <span style="float: right;">YENİ</span>
PXC Akü Voltajı / Kapasitesi	18 V / -
Şarj Süresi	-
Teslimat Oranı	1000 ml/dk.
Tank Hacmi	1200 ml
Maks. Viskozite	90 DIN-sec
Ürün Ağırlığı	2.5 kg (Akü hariç)
Kömürsüz (Fırçasız) Motor	-
İşleme	Cilalar, sırlar
Çıkarılabilir Sprey Kapağı	•
Boya Dağıtım Oranının Kontrolü	•
Akış Hızı Ayarı	•
Boya Jeti	Dikey, yatay ve yuvarlak jet
Softgrip	•
Püskürtme Nozulları	Ø 1.5 mm, 2.5 mm, 3.0 mm
Temizleme Fırçası ve İğne	•
Viskozite Testi için Tank	•
Kapaklı Boya Tankı	1200 ml
Ambalaj	Renkli kutu
Ürün Kodu	42.600.40



4 006825 673234

## AKÜLÜ SİLİKON TABANCASI

123 €



	TE-SG 18/10 Li - Solo
PXC Akü Voltajı / Kapasitesi	18 V / -
Besleme Hızı	0 - 10 mm/s
Dağıtım Kuvveti	2000 N
İç Çap	51 mm
Kartuş Hacmi	310 ml
Ürün Ağırlığı	1.9 kg (Akü hariç)
Kömürsüz (Fırçasız) Motor	-
Ayarlanabilir Dağıtım Hızı	•
Otomatik Geri Dönüş Mekanizması	•
Kauçuk Pedler	•
Softgrip	•
Akü Sayısı / Şarj Cihazı Sayısı	0/0
Aksesuarlar	Temizleme İğnesi
Ambalaj	Renkli kutu
Ürün Kodu	45.222.50



4 006825 661187

## AKÜLÜ USB ADAPTÖR



17 €



	TC-CP 18 Li USB - Solo	TC-CP 18 Li USB A/C - Solo <b>YENİ</b>
PXC Akü Voltajı / Kapasitesi	18 V / -	18 V / -
USB Bağlantıları	2x USB-A	2 (1x USB-A, 1x USB-C)
Çıkış Akımı USB 1	1.0 A	2.0 A
Çıkış Akımı USB 2	2.1 A	2.0 A
Ürün Ağırlığı	0.1 kg (Akü hariç)	0.1 kg (Akü hariç)
Akü Sayısı / Şarj Cihazı Sayısı	0 / 0	0 / 0
Ambalaj	Renkli kutu	Renkli kutu
Ürün Kodu	45.141.20	45.141.48



4 006825 608878



4 006825 675160

## AKÜLÜ HOPARLÖR



54 €



	TC-SR 18 Li BT - Solo
PXC Akü Voltajı / Kapasitesi	18 V / -
Güç Derecesi	2x 3.0 W
Maks. Ses	85 dB
Ürün Ağırlığı	0.3 kg (Akü hariç)
AUX Bağlantısı	•
Bluetooth	•
USB Şarj Fonksiyonu	•
Akü Sayısı / Şarj Cihazı Sayısı	0 / 0
Ambalaj	Pencereli Renkli Kutu
Ürün Kodu	45.141.50



4 006825 644531







1

**YENİ**



**YENİ**

2

## AKÜLÜ AYDINLATMA



281 €

81 €

	TP-CL 18/3000 Li - Solo <b>PROFESSIONAL</b>	TP-CL 18/3000 Li Set - Solo <b>PROFESSIONAL</b>
PXC Pil Voltaj / Kapasite	18 V / -	18 V / -
Şebeke Bağlantısı	-	-
Parlaklık	200 - 3000 lm, kademesiz ayarlanabilir	200 - 3000 lm, stufenlos einstellbar
Işık Kaynağı	60 LEDs	60 LEDs
Aydınlatma Süresi	2,5 h (4,0 Ah)	2,5 h (4,0 Ah)
Ürün Ağırlığı	1,7 kg (Akü hariç)	3,3 kg (Akü hariç)
Eğim Ayarı	•	•
Ayarlanabilir Işık Konisi	•	•
Montaj Kancası	•	•
Tripod Soketi	1/4" / 5/8"	1/4" / 5/8"
Softgrip	•	•
Taşıma Kolu	•	•
Akü Sayısı / Şarj Cihazı Sayısı	0 / 0	0 / 0
Tripod	-	•
Ambalaj	Renkli Kutu	Renkli Kutu
Ürün Kodu	45.141.72	45.141.70



## AKÜLÜ AYDINLATMA



	TE-CL 18/2500 LiAC - Solo	TE-CL 18/2000 LiAC - Solo	TC-CL 18/1800 Li - Solo
PXC Akü Voltajı / Kapasitesi	18 V / -	18 V / -	18 V / -
Şebeke Bağlantısı	12 V	100 - 240 V ~ 50-60 Hz	-
Kablo Uzunluğu	3 m	2 m	-
Parlaklık	1000 lm / 2500 lm	1000 lm / 1500 lm / 2000 lm	1800 lm
Işık Kaynağı	7 LED'ler	20 LED	1 LED
Işık Açık Kalma Süresi	3 h (4.0 Ah)	4 h (4.0 Ah)	4 h (4.0 Ah)
Ürün Ağırlığı	0.6 kg (Akü hariç)	1.3 kg (Akü hariç)	1.3 kg (Akü hariç)
Açı Ayarı	-	•	•
Ayarlanabilir Işık Hüzmesi	-	-	-
Sabitleme Kancaları	-	•	•
Tripod Soketi	1/4"	1/4" / 5/8"	-
Softgrip	•	•	-
Taşıma Kolu	-	•	•
Akü Sayısı / Şarj Cihazı Sayısı	0 / 0	0 / 0	0 / 0
Ambalaj	Renkli kutu	Renkli kutu	Renkli kutu
Ürün Kodu	45.141.45	45.141.14	45.141.15



## AKÜLÜ AYDINLATMA



49 €

	TC-CL 18/350 Li - Solo	YENİ
PXC Akü Voltajı / Kapasitesi	18 V / -	
Şebeke Bağlantısı	-	
Kablo Uzunluğu	-	
Parlaklık	350 lm	
Işık Kaynağı	1 LED	
Işık Açık Kalma Süresi	15 h (4.0 Ah)	
Ürün Ağırlığı	0.5 kg (Akü hariç)	
Açı Ayarı	-5° - 105°	
Ayarlanabilir Işık Hüzmesi	-	
Sabitleme Kancaları	Sabitleme için kuşgözü	
Tripod Soketi	-	
Softgrip	•	
Taşıma Kolu	-	
Akü Sayısı / Şarj Cihazı Sayısı	0 / 0	
Ambalaj	Renkli kutu	
Ürün Kodu	45.141.75	





## AKÜLÜ VANTİLATÖR



97 €

	GE-CF 18/2200 Li
PXC Akü Voltajı / Kapasitesi	18 V / -
Boşta Çalışma Hızı	1200 / 1700 / 2200 rpm
Rüzgar Hızı	15000 m/h
Fan Çap	180 mm
Ürün Ağırlığı	1.2 kg (Akü hariç)
360° Ayarlama	•
Taşıma Kolu	•
Çeşitli Sabitleme Seçenekleri	•
Ürün Kodu	34.080.35



4 006825 665253

## AKÜLÜ ÜFLEYİCİ



47 €

	TE-CB 18/180 Li - Solo
PXC Akü Voltajı / Kapasitesi	18 V / -
Üfleme Hava Akışı Adım 1   Adım 2	130 km/h   180 km/h
Ürün Ağırlığı	1.0 kg (Akü hariç)
Akü Sayısı / Şarj Cihazı Sayısı	0 / 0
Şişirme Nozulları	3 Adet
Ambalaj	Renkli kutu
Ürün Kodu	34.080.01



4 006825 631746

## AKÜLÜ SİLİKON MUM TABANCASI



59 €

	TE-CG 18 Li - Solo
PXC Akü Voltajı / Kapasitesi	18 V / -
Isınma Dönemi	120 s
Maks. Sıcaklık	170 °C
Tutkal Çubukları, Ø	11 mm
Ürün Ağırlığı	0.3 kg (Akü hariç)
LED Isı Seviyesi Göstergesi	•
LED Işık	•
Akü Sayısı / Şarj Cihazı Sayısı	0 / 0
Aksesuarlar	5 tutkal çubuğu (l = 200 mm), düz tutkal
Ambalaj	Renkli kutu
Ürün Kodu	45.222.00



4 006825 641202

## AKÜLÜ SICAK HAVA TABANCASI



99 €

	TE-HA 18 Li - Solo
PXC Akü Voltajı / Kapasitesi	18 V / -
Sıcaklık Ayarı 1   Ayar 2	350 °C   550 °C
Hava Oranı	200 l/dk.
Ürün Ağırlığı	0.6 kg (Akü hariç)
LED Ekran	•
Aşırı Isınma Koruması	•
Sürekli Çalışma Ayarı	•
Mekanik Nozul Ejektörü	•
Akü Sayısı / Şarj Cihazı Sayısı	0 / 0
Redüktör Nozulu	•
Geniş Nozul	•
Reflektör Nozul	•
Ambalaj	Renkli kutu
Ürün Kodu	45.205.00



4 006825 647730




**AKÜLÜ  
ISLAK VE KURU SÜPÜRGE**

**TWIN-PACK**  
18V + 18V → 36V  
TECHNOLOGY

**UNLIMITED  
OPERATING  
RANGE**

**HEAVY DUTY  
SUCTION HOSE**

664 €



	<b>TP-VC 36/30 S Auto - Solo PROFESSIONAL</b>
PXC Pil Voltaj / Kapasite	2x 18 V / -
Emme Gücü	150 mbar / 100 mbar (BOOST / ECO)
Tank	Paslanmaz Çelik, 30 l
Emme Hortumu Uzunluğu/Çapı	250 cm / 36 mm
Gürültü Seviyesi	76 dB(A)
Ürün Ağırlığı	8,1 kg (Akü hariç)
Otomatik Çalıştırma Sistemi	•
Hız Ayarları	2
Ağır Hizmet Tipi Emme Hortumu	•
Akü Sayısı / Şarj Cihazı Sayısı	0 / 0
Emme Borusu	Teleskopik, Paslanmaz Çelik
Nozullar	Kombine başlık, derz başlığı, döşeme başlığı (her biri 1x)
Filtreler	Köpük filtre, pileli filtre, kir toplama torbası (her biri 1x)
Ambalaj	Renkli Kutu
Ürün Kodu	23.471.43





# AKÜLÜ ISLAK / KURU SÜPÜRGE

## POWER X-CHANGE LİTYUM-İYON AKÜ

Akü tahriki sayesinde elektrikli süpürge, kablo karmaşası olmadan her yerde kullanılabilir. Şarj edilebilir batarya, Power X-Change ailesindeki tüm cihazlarda kullanılabilir.

## ECO/BOOST MODU

Optimum akü kullanımı için 2 Hız (ECO + BOOST)

## AKSESUAR TUTUCU

TE-VC 36/30 Li S, doğrudan ekipman üzerindeki Aksesuar tutucu sayesinde her zaman harekete hazırdır.

## TWIN-PACK

18V + 18V = 36 V

TECHNOLOGY

## TWINPACK TEKNOLOJİSİ

2x 18 V Power X-Change şarj edilebilir akülerin kullanılması daha da fazla güç sağlar.



Akülü Islak / Kuru Süpürge  
TE-VC 36/30 Li S

## İTME KOLU

El arabası fonksiyonlu taşıma kolu hareketliliği kolaylaştırır.

## AĞIR HİZMET EMME HORTUMU

2,50 m hortum esnek ve aynı zamanda yaya trafğine karşı dayanıklıdır.

## PASLANMAZ ÇELİK TANK

30 l paslanmaz Çelik tank, kir ve sıvılar için yeterli kapasite sağlar.

## BÜYÜK TEKERLEKLER VE DÖKÜMCÜLER

2 tekerlek sayesinde ıslak ve kuru elektrikli süpürge atölyede, garajda veya yaşam alanında kolayca hareket ettirilebilir.

## AKÜLÜ ISLAK / KURU SÜPÜRGE

### TWIN-PACK

18V + 18V = 36 V

TECHNOLOGY




UNLIMITED  
OPERATING  
RANGE



HEAVY DUTY  
SUCTION HOSE

524 €



	TE-VC 36/30 Li S - Solo
PXC Akü Voltajı / Kapasitesi	2x 18 V / -
Emme Gücü	150 mbar / 100 mbar (BOOST / ECO)
Tank	Paslanmaz Çelik, 30 l
Emme Hortumu Uzunluğu / Çap	250 cm / 36 mm
Gürültü Seviyesi	76 dB(A)
Ürün Ağırlığı	8.0 kg (Aküler hariç)
Otomatik Çalıştırma Sistemi	-
Hız Ayarları	2
Ağır Hizmet Tipi Emme Hortumu	•
Akü Sayısı / Şarj Cihazı Sayısı	0 / 0
Emme Borusu	Teleskopik, Paslanmaz Çelik
Nozullar	Kombinasyon, aralık ve döşeme başlığı (Her biri 1x)
Filtreler	Köpük, aküeli filtre, kir torbası (Her biri 1x)
Ambalaj	Renkli kutu
Ürün Kodu	23.471.40



4 006825 635874

AKÜLÜ ISLAK / KURU  
SÜPÜRGE

**TWIN-PACK**  
18V - 18V > 36V  
TECHNOLOGY

416 €



245 €



	TE-VC 36/25 Li S - Solo	TC-VC 18/20 Li S - Solo
PXC Akü Voltajı / Kapasitesi	2x 18 V / -	18 V / -
Emme Gücü	150 mbar / 100 mbar (BOOST / ECO)	80 mbar
Tank	Paslanmaz Çelik, 25 l	Paslanmaz Çelik, 20 l
Emme Hortumu Uzunluğu / Çap	250 cm / 36 mm	150 cm / 36 mm
Gürültü Seviyesi	76 dB(A)	72 dB(A)
Ürün Ağırlığı	7.0 kg (Aküler hariç)	3.6 kg (Akü hariç)
Otomatik Çalıştırma Sistemi	-	-
Hız Ayarları	2	1
Ağır Hizmet Tipi Emme Hortumu	-	-
Akü Sayısı / Şarj Cihazı Sayısı	0 / 0	0 / 0
Emme Borusu	2 parça, Paslanmaz Çelik	3 parça, plastik
Nozullar	Kombinasyon, derz ve döşeme başlığı (Her biri 1x)	Kombinasyon, derz ve döşeme başlığı (Her biri 1x)
Filtreler	Köpük, aküeli filtre, kir torbası (Her biri 1x)	Köpük, aküeli filtre, kir torbası (Her biri 1x)
Ambalaj	Renkli kutu	Renkli kutu
Ürün Kodu	23.471.70	23.471.30



4 006825 656527



4 006825 625998

AKÜLÜ ISLAK / KURU  
SÜPÜRGE

153 €



	TE-VC 18/10 Li - Solo
PXC Akü Voltajı / Kapasitesi	18 V / -
Emme Gücü	90 mbar
Tank	Plastik, 10 l
Emme Hortumu Uzunluğu / Çap	200 cm / 36 mm
Gürültü Seviyesi	72 dB(A)
Ürün Ağırlığı	3.1 kg (Akü hariç)
Otomatik Çalıştırma Sistemi	-
Hız Ayarları	1
Ağır Hizmet Tipi Emme Hortumu	-
Akü Sayısı / Şarj Cihazı Sayısı	0 / 0
Emme Borusu	-
Nozullar	2'si 1 arada krem/fırça başlığı, 2'si 1 arada döşeme/evrensel başlık (1x)
Filtreler	Köpük filtre, filtre torbası, kir torbası (Her biri 1x)
Ambalaj	Renkli kutu
Ürün Kodu	23.471.60



4 006825 640274



## AKÜLÜ EL SÜPÜRGESİ



128 €



	TE-HV 18/06 Li - Solo
PXC Akü Voltajı / Kapasitesi	18 V / -
Emme Gücü	72 mbar / 50 mbar (BOOST / ECO)
Emme Hacmi	17.0 l/s
Tank	Plastik, 0.60 l
Hortum Boyu / Çapı	70.0 cm / 32 mm
Gürültü Seviyesi	74 dB(A)
Ürün Ağırlığı	1.0 kg (Akü hariç)
Hız Ayarları	2
Akü Sayısı / Şarj Cihazı Sayısı	0 / 0
Nozullar	Zemin, oyuk, döşeme başlığı (1x)
Filtreler	1 Yıkabilir, sentetik (1x)
Duvar Braketi	•
Ambalaj	Renkli kutu
Ürün Kodu	23.471.90



4 006825 667189

## AKÜLÜ KÜL SÜPÜRGESİ



265 €

	TE-AV 18/15 Li C - Solo
PXC Akü Voltajı / Kapasitesi	18 V / -
Emme Gücü	100 mbar
Tank	Paslanmaz Çelik, 15 l
Emme Hortumu Uzunluğu / Çap	120 cm / 35 mm
Gürültü Seviyesi	75 dB(A)
Ürün Ağırlığı	3.1 kg (Akü hariç)
Filtre Temizleme Teknolojisi	•
Taşıma Kolu	•
Tekerlekler	•
Hortum Sarma	•
Aksesuar Saklama	•
Akü Sayısı / Şarj Cihazı Sayısı	0 / 0
Aküeli Filtre	•
Derz Nozulu	•
Ambalaj	Renkli kutu
Ürün Kodu	23.517.00



4 006825 655407

# AKÜLÜ DİKEY SÜPÜRGE

**KOMPAKT VE HAFİF TASARIM**  
Yorulmadan süpürme.

## 2' Sİ BİR ARADA

Esneklik sağlar ve tüm evin içinde ve çevresinde rahat ve yorulmadan çalışma için akülü detay süpürge tüm avantajlarını birleştirir.

## HIZLI ŞARJ TEKNOLOJİSİ

Kısa şarj etme süresi ve kesintisiz çalışma sağlar.

## KABLOSUZ VE SINIRSIZ ÇALIŞMA SÜRESİ (İMKANI)

Yüksek hızlı şarj etme özelliğine sahip Power X-Change değiştirilebilir akü sistemi sayesinde.

## 2 MODLU GÜÇ FIRÇASI

Her yüzeyden kirleri çıkarır Normal kirlenme ve uzun çalışma imkanı sağlayan ECO modu, halı gibi yüzeylerdeki inatçı kirler için maksimum Emme gücü.

## AKÜLÜ DİKEY SÜPÜRGE



Akülü Dikey  
Süpürge  
TE-SV 18 Li

### ECO VE BOOST (YÜKSELTME) MODU

Tüm yüzeylere uygun Emme gücünün ayarlanması

### TORBASIZ

Boşaltması kolay, filtre için ek bir masrafa gerek yok.

### 3'LÜ FİLTRE SİSTEMİ

Siklon teknoloji ön filtre, yıkanabilir kıvrımlı filtre, motor filtre içeren üçlü filtre sistemi ve siklon ayırıcı yüksek Emme gücü ile temiz egzoz havası ve verimli Emme sağlar.

### KAPSAMLI AKSESUARLAR DAHİL

Ürün içinde mevcuttur: Yerden tasarruf sağlayan depolama için duvar braketi, 2'si 1 arada kombinasyon başlık ve ulaşılması zor yerler için esnek aralık başlığı.



### 4 Adet SPOT LED Aydınlatma

Yatak veya mobilya altı gibi karanlık yerlerde bile mükemmel temizlik sonuçları sağlar.

### KAUÇUK TEKERLEKLER

Sessiz ve Zemin koruyucu çalışma.

418 €

TE-SV 18 Li - Solo

PXC Akü Voltajı / Kapasitesi	18 V / -
Tank Hacmi	0.6 l
Ürün Ağırlığı	1.1 kg (Akü hariç)
Hız Ayarları	2
Akü Sayısı / Şarj Cihazı Sayısı	0 / 0
Nozullar	Motorlu elektrikli fırça, 2'si 1 arada üniversal başlık, esnek aralık
Filtreler	3 katlı filtre sistemi: ön filtre, değiştirilebilir ve yıkanabilir plise filtre, motor filtresi
Duvar Braketi	•
Lastikli Tekerlekler	•
LED	•
Ambalaj	Renkli kutu
Ürün Kodu	

2M UZATMA HORTUMU AKSESUAR OLARAK MEVCUTTUR. TE-SV 18 LI İÇİN BU VE DİĞER AKSESUARLARI ŞURADA BULABİLİRSİNİZ P. 159



4 006825 659061



# AKÜLÜ SERT ZEMİN TEMİZLEYİCİ

## CLEANEXXO

### SOFTGRIP

Kullanım sırasında kaymayı önler ve iyi ergonomi sağlar.

Akülü Sert Zemin Temizleyici  
CLEANEXXO

### TEMİZ SU TANKI


Tank dolumu başına yaklaşık 60 m<sup>2</sup> alan kaplaması.

### KİRLİ SU TANKI

Tamamen çıkarılabilir tankın kolay boşaltılması.

### KOLAY DEĞİŞTİRİLEBİLİR FİRÇA RULOSU

Fırça rulo parke, ladc.at, PVC ve hatta taş Zeminler ve fayanslar gibi daha pürüzlü yüzeylerin temizlenmesi için uygundur.



## AKÜLÜ SERT ZEMİN TEMİZLEYİCİ

253 €



### BOOST MODU

İstenilen temizlik uygulaması için çok kademeli silindirik hız ve su beslemesi.




### AYARLANABİLİR SU KAYNAĞI

Sap üzerindeki tetik aracılığıyla su akışının optimum kontrolü.



### KATLANABİLİR AKÜ TUTUCU

Akü, cihazın şekline mükemmel uyum sağlar.



### SELF-STAND FONKSİYONU

Sert Zemin temizleyicisinin temizlik işlemi sırasında park edilmesini sağlar.



### PARK/TEMİZLİK İSTASYONU İLE KENDİ KENDİNE TEMİZLEME

Takviye düğmesine 3 saniye basıldığında kendi kendini temizleme işlevi etkinleştirilir: fırçalar takviye mAhşapda artan su beslemesiyle 25 saniye boyunca döner.

	CLEANEXXO	YENİ
PXC Akü Voltajı / Kapasitesi	18 V / -	
Kirli su tankı	300 ml	
Temiz Su Tankı	400 ml	
Çalışma Genişliği	290 mm	
Ürün Ağırlığı	2.5 kg (Akü hariç)	
Hız Ayarı	2	
Ayarlanabilir Su Kaynağı	•	
Akü Sayısı / Şarj Cihazı Sayısı	0 / 0	
Ürünle Birlikte Verilir	Temizleme aleti, temizleme/park istasyonu, fırça silindiri	
Ambalaj	Renkli kutu	
Ürün Kodu	34.371.10	



İLAVE, DEĞİŞTİRİLEBİLİR FİRÇA SİLİNDİRİ AKSESUAR OLARAK MEVCUTTUR. BULABİLİRSİNİZ S. 194

## AKÜLÜ ZEMİN TEMİZLEME

527 €

	TE-SW 18/610 Li - Solo
PXC Akü Voltajı / Kapasitesi	18 V / -
Maks. Alan	1800 m <sup>2</sup> /h
Çalışma Geniřliđi	610 mm
Kir Toplama Haznesi	20 l
Fırça Adedi	2
Ürün Ađırlığı	10.3 kg (Akü hariç)
Yüksekliđi Ayarlanabilen Tutamak	•
Katlanabilir Tutamak	•
Akü Sayısı / Şarj Cihazı Sayısı	0 / 0
Ürün Kodu	23.520.40



4 006825 649246





# AKÜLÜ CAM TEMİZLEYİCİ

## BRILLIANTO

### LASTİK SIYIRICI

Patentli tek parça kauçuk dudak silikon iz bırakmayan pencereler oluşturur

### DEĞİŞTİRİLEBİLİR NOZUL

Daha fazla uygulama olanağı için. (bkz. aksesuarlar)

### YUMUŞAK TUTAMAK

Rahat kaymayı önleyici yüzey sayesinde ergonomik çalışma.

### KİRLİ SU TANKI

Kolayca çıkarılabilen boşaltması kolay tank.

Akülü Cam Temizleyici  
**BRILLIANTO**

### ERGONOMİK KULLANIM

Cihazın altındaki akü konumlandırması dengeli bir ağırlık dağılımı ve dolayısıyla rahat çalışma sağlar.

### ÜÇ FARKLI EKSENDE KULLANIM

Gövde ile benzersiz nozul tasarımı sayesinde farklı yönlerde çalışmayı mümkün kılar.



### 18 V GÜÇ

Yüksek performans ve en iyi temizlik sonuçları için.

### SINIRSIZ ÇALIŞMA SÜRESİ

Power X-Change akü ve hızlı ve kolay akü değişimi sayesinde.

### DUVAR ASKI APARATI

Kolay duvar montajı sayesinde basit, pratik ve yerden tasarruf sağlayan depolama sağlar.



## AKÜLÜ CAM TEMİZLEYİCİ



**TELESKOPIK DİREK AKSESUAR OLARAK MEVCUTTUR. BRILLIANTO İÇİN OLAN AKSESUARLARA ULAŞABİLİRSİNİZ. S. 194**

74 €

	BRILLIANTO
PXC Akü Voltajı / Kapasitesi	18 V / -
Kirli Su Tankı	100 ml
Nozul Genişliği	280 mm
Ürün Ağırlığı	0.7 kg (Akü hariç)
Akü Sayısı / Şarj Cihazı Sayısı	0 / 0
Ürünle Birlikte Verilir	Orta genişlikte Emme başlığı, duvara montaj, yıkanabilir mikrofiber pedli sprey şişesi
Ambalaj	Renkli kutu
Ürün Kodu	34.371.00



4 006825 670196

# AKÜLÜ BASINÇLI YIKAMA TABANCASI

## HYPRESSO

### HAFİF VE MOBİL

Hafifliği nedeniyle kullanışlı ve mobil kullanım özelliği ile her an her yerde kullanım olanağı.

### ECO MODU

Daha uzun akü ömrü için.

### 4'Ü 1 ARADA NOZUL

Döner temizleme başlığı (ekstra güçlü temizleme), spot jet, geniş jet ve düz jet örn. buğulanma/ sulama tesisleri için)

### SU SIÇRAMASINA KARŞI KORUMA

Aküyü korumak için lastik kapak içerir.

### POWER X-CHANGE LİTYUM-İYONEN-AKÜ

Akü Power X-Change ailesinin diğer ürünleri ile birlikte de kullanılabılır.



Akülü Basınçlı Yıkama Tabancası  
HYPRESSO 18/24-1



HYPRESSO 18/24-1  
monte edilmiş uzatma borusu ile

### KOLAY HORTUM BAĞLANTISI

Su hortumuna veya emme hortumuna bağlantı için.

## AKÜLÜ BASINÇLI YIKAMA TABANCASI



222 €



### GENİŞ AKSESUAR ÇEŞİTİ

2 uzatma mızraklı aksesuar seti, filtre dahil 5 m emme hortumu, 4 yollu başlık, köpük şişesi, saklama çantası, siçrama koruması ve PET şişe adaptörleri.

	HYPRESSO 18/24-1
PXC Akü Voltajı / Kapasitesi	18 V / -
Maks. Çalışma Basıncı	24 bar
Kapasite	3 m
Emme Hortumu Uzunluğu	5 m
Ürün Ağırlığı	2.1 kg (Akü hariç)
Eco Modu	•
Aksesuar Saklama İmkanı	•
Akü / Şarj Cihazı Sayısı	0 / 0
4'ü 1 Arada Çok İşlevli Başlık	•
Entegre Deterjan Tank	•
Uzatma Borusu	2
Şişe Adaptörü	•
Silikondan Yaakümüşt Akü Koruyucusu	•
Ambalaj	Renkli kutu
Ürün Kodu	41.401.35



4 006825 672077



## AKÜLÜ BORU TEMİZLEME

156 €



	TE-DA 18/760 Li - Solo
PXC Akü Voltajı / Kapasitesi	18 V / -
Hız	0 - 560 dk.-1
Spiral Uzunluđu	7.6 m
Spiral Çapı	7 mm
Boru Kapasitesi	16 - 55 mm
Ürün Ağırlığı	3.7 kg (Akü hariç)
Sađa / Sol Döndürme Düğmesi	•
İleri / Geri Düğmesi	•
Çinko (galvenizli) Spiral	•
LED Işık	•
Su Giriş / Çıkış Açıklığı	•
Spiral Kilitleme Mekanizması	•
Akü Sayısı / Şarj Cihazı Sayısı	0 / 0
Ürün Kodu	45.141.60

AKÜLÜ  
KAHVE MAKİNESİ

152 €



	TE-CF 18 Li - Solo	YENİ
PXC Akü Voltajı / Kapasitesi	18 V / -	
Su Tankı	240 ml	
Ürün Ağırlığı	1.3 kg (Akü hariç)	
Akü Sayısı / Şarj Cihazı Sayısı	0 / 0	
Ürünle Birlikte Verilir	Toz geçirmez kapaklı, ısı yalıtımlı kahve fincanı, dozaj kaşığı, filtreli kahve tozu kabı, kahve pedleri için kap	
Ambalaj	Renkli kutu	
Ürün Kodu	46.099.90	



# 6'SI 1 ARADA AKÜLÜ HİBRİT HAVA KOMPRESÖRÜ

## HİBRİT FONKSİYONU

Hareket halindeyken güç kablosu veya şarj edilebilir akü ile kullanım için.

## BASINÇ GÖSTERGESİ

Yüksek basınç pompasının basıncı için dijital, çift aralıklı basınç göstergesi.

## MANUEL POMPALAMA İŞLEVİ

Basınç ön ayarı olmadan yüksek basınç aralığında şişirme için basmalı düğme

## IŞIK

Entegre acil durum ışığı kullanım yerinin aydınlatılması, örn.gece lastiğin patlaması durumunda.

## MANUEL BASINÇ AYARI

Yüksek basınç pompası için gerekli basınç 11 bara kadar ayarlanabilir, ayarlanan basınca ulaşıldığında otomatik kapanma fonksiyonu.



**ÇOK FONKSİYONEL**  
Yüksek basınçlı pompalama düşük basınçlı pompalama ve emme sadece tek bir cihazda.

## KONFORLU

Kablo ve hortumların saklanması için entegre bölme.

6'sı 1 arada Akülü Hibrit Hava Kompresörü  
**PRESSITO 18/25 Hybrid**

## AKSESUARLAR

5 parça hava yatakları, toplar, araba ve bisiklet lastikleri için adaptör seti.

## POWER X-CHANGE LİTYUM-İYON AKÜ

Akü Power X- Change ailesinin diğer ürünleri ile birlikte de kullanılabilir.

**PRESSITO**

## 6'SI 1 ARADA KABLOSUZ HİBRİT KOMPRESÖRLER

**INFLATION + DEFLATION**

**HYBRID**

129 €



	PRESSITO 18/25 Hybrid
PXC Akü Voltajı / Kapasitesi	18 V / -
Şebeke Bağlantısı	220 - 240 V ~ 50 Hz
Hava Emme Debisi	25 l/dk.
Çıkış Debisi 0 bar   4 bar   7 bar   8 l/dk.	19 l/dk.   12 l/dk.   10 l/dk.
Maks. Çalışma Basıncı	11 bar
Ürün Ağırlığı	2.5 kg (Akü hariç)
Hibrit Fonksiyonu	•
Dijital Basınç Göstergeleri	•
Light	•
Yüksek Basınç Pompası İçin Basma Düğmesi	•
Kablo Saklama	•
Aksesuar Saklama	•
Akü Sayısı / Şarj Cihazı Sayısı	0 / 0
Hortumlar Dahildir.	Yüksek basınç hortumu (71 cm), alçak basınç hortumu (160 cm)
Adaptör Seti	•
Ambalaj	Renkli kutu
Ürün Kodu	40.204.30



4 006825 667318



## 3'Ü 1 ARADA AKÜLÜ HAVA KOMPRESÖRÜ



INFLATION  
+  
DEFLATION

129 €

	PRESSITO 18/25
PXC Akü Voltajı / Kapasitesi	18 V / -
Hava Emme Debisi	25 l/dk.
Çıkış Debisi 0 bar   4 bar   7 bar   8 l/dk.	17 l/dk.   11 l/dk.   9 l/dk.
Maks. Çalışma Basıncı	11 bar
Ürün Ağırlığı	2.5 kg (Akü hariç)
Yüksek Basınç Pompası İçin Basma Düğmesi	•
Dijital Basınç Göstergeleri	•
Aksesuar Saklama	•
Akü Sayısı / Şarj Cihazı Sayısı	0 / 0
Hortumlar Dahildir	Yüksek basınç hortumu (71 cm), alçak basınç hortumu (160 cm)
Adaptör Seti	•
Ambalaj	Renkli kutu
Ürün Kodu	40.204.20



4 006825 667325

## AKÜLÜ HAVA KOMPRESÖRLERİ



296 €

TWIN-PACK  
18V | 18V | 36V  
TECHNOLOGY

211 €

TWIN-PACK  
18V | 18V | 36V  
TECHNOLOGY



	TE-AC 36/150 Li OF - Solo <b>YENİ</b>	TE-AC 36/8 Li OF Set - Solo
PXC Akü Voltajı / Kapasitesi	2x 18 V / -	2x 18 V / -
Hava Emme Debisi	150 l/dk.	130 l/dk.
Çıkış Debisi 0 bar   4 bar   7 bar   8 l/dk.	95 l/dk.   70 l/dk.   50 l/dk.	90 l/dk.   55 l/dk.   38 l/dk.
Tank Kapasitesi	6 l	basınç haznesi olmadan
Maks. Çalışma Basıncı	8 bar	8 bar
Ürün Ağırlığı	9.2 kg (Aküler hariç)	5.4 kg (Aküler hariç)
Basınç Düşürücü	•	-
Aksesuar Saklama	•	•
Akü Sayısı / Şarj Cihazı Sayısı	0 / 0	0 / 0
Basıncılı Hava Hortumu	-	•
Üfleme Adaptörü	-	•
Lastik Basınç Göstergesi	-	•
Adaptör Seti	-	•
Ambalaj	Renkli kutu	Renkli kutu
Ürün Kodu	40.204.15	40.204.40



4 006825 672909



4 006825 658842

## AKÜLÜ ARAÇ HAVA KOMPRESÖRÜ



81 €

	CE-CC 18 Li-Solo
PXC Akü Voltajı / Kapasitesi	18 V / -
Çıkış Debisi 0 bar   4 bar   7 bar	12 l/dk.   10 l/dk.   8 l/dk.
Maks. Çalışma Basıncı	11 bar
Basıncılı Hava Hortumu Uzunluğu	60 cm
Ürün Ağırlığı	0.8 kg (Akü hariç)
Dijital Basınc Göstergesi	•
Ayarlanabilir Basınc	•
Otomatik Kapanma Fonksiyonu	•
Manuel Şişirme	•
Aksesuar Saklama	•
Şunlar İçin Uygundur	Araba lastikleri, bisiklet lastikleri ve bilyeler
Akü Sayısı / Şarj Cihazı Sayısı	0 / 0
Adaptör Seti	3 parça
Ambalaj	Renkli kutu
Ürün Kodu	20.710.10



4 006825 658309

## AKÜLÜ HAVA POMPASI



41 €

	CE-AP 18 Li-Solo
PXC Akü Voltajı / Kapasitesi	18 V / -
Maks. Çıkış Debisi	670 l/dk.
Maks. Çalışma Debisi	0.05 bar
Ürün Ağırlığı	0.4 kg (Akü hariç)
Havalandırma İçin Uygun	•
Kilit Anahtarı	•
LED	•
Şunlar İçin Uygundur	Şişme bot, yatak vb.
Akü Sayısı / Şarj Cihazı Sayısı	0 / 0
Adaptör	2x
Ambalaj	Renkli kutu
Ürün Kodu	20.701.10



4 006825 658996







## BU SİZİN SEÇİMİNİZ. MULTI-AH NÉ ANLAMA GELİYOR?

MULTI-Ah teknolojisi sayesinde, 5 Ah aküden 8 Ah aküye geçiş gerçekten çok kolaydır ve sadece bir düğmeye basılarak yapılabilir. 5 Ah akü 3 kat daha uzun toplam kullanım ömrüne sahiptir ve daha hafif uygulamalar için uygundur (örn. akülü aydınlatma veya akülü vidalama). 8 Ah akü, daha yoğun kapasiteli uygulamalar (örn. akülü çim biçme makinesi veya akülü ıslak ve kuru elektrikli süpürgeler) için maksimum çalışma süresi sunar.

5 Ah



**300%**  
daha fazla hizmet

8 Ah



**60%**  
daha fazla çalışma süresi

<sup>1)</sup> Tüm standart lityum-iyon Akülerle karşılaştırıldığında  
<sup>2)</sup> 5 Ah akü ile karşılaştırıldığında

## AKSESUARLAR – AKÜ



271 €



155 €

	5-8 Ah Multi-Ah Power X-Change Plus Akü	4-6 Ah Multi-Ah Power X-Change Plus Akü
Tedarik Edilen Ürünler	1 Akü	1 Akü
PXC Akü Voltajı / Kapasitesi	18 V / 8.0 Ah or 5.0 Ah (uygulamaya bağlı olarak)	18 V / 6.0 Ah or 4.0 Ah (uygulamaya bağlı olarak)
Pil Gücü	Maks. 1350 W	Maks. 1350 W
Ürün Ağırlığı	1.04 kg	1.02 kg
Ürün Kodu	45.116.00	45.115.02



4 006825 665055



4 006825 644210



**CO<sub>2</sub> compensated**

Product

[ClimatePartner.com/18088-2210-1001](https://ClimatePartner.com/18088-2210-1001)



Bilgi almak için barkodu okutun  
desteklenen projeler hakkında.

## CLIMATEPARTNER'DA İKLİM KORUMA PROJELERİ.

Power X-Change akülerimizin CO<sub>2</sub> emisyonlarını telafi etmek için sürdürülebilir enerji üretimi ve denizlerin korunması alanlarında iklim koruma projelerini destekliyoruz. Telafi, 3.0 Ah Plus, 4.0 Ah Plus, 4-6 Ah Multi-Ah Plus ve 5-8 Ah Multi-Ah Plus akü tiplerinin üretimden satışa kadar olan CO<sub>2</sub> emisyonlarını kapsamaktadır.

ClimatePartner aracılığıyla seçilen iklim koruma projeleri, Verified Carbon Standard (VCS) veya Gold Standard (GS) gibi uluslararası standartlara uygun olarak sertifikalandırılır ve bağımsız üçüncü taraflarca düzenli olarak kontrol edilir. Bu, projelerin iklim koruma etkisini (CO<sub>2</sub> azaltımı) düzenli olarak güvence altına alır ve onaylar.

Ayrıntılı bilgi için QR kAşşapu kullanın.

# SEALED

TECHNOLOGY

**TOZ VE SU İÇİN ŞANS YOK.  
RESMİ OLARAK TEST EDİLMİŞTİR. IP57 KORUMA  
SINIFINA GÖRE \***



## IP57 NE ANLAMA GELİYOR?


**TOZ 5**

Ahşap, tuğla veya metal olsun, her türlü yabancı cisim ve tozdan korunur.



**7 SU**

Yüksek basınçlı su spreynine ve 30 dk.ya kadar maksimum 1 m derinliğe kadar geçici daldırmaya karşı korumalıdır.



Sızdırmaz muhafazaya ek olarak, su altında kısa devreyi önlemek için sensör kontrollü bir güvenlik kesmesi vardır.

Kontaklar kurutulduktan sonra akü tekrar kullanıma hazırdır.

\* IP57'ye göre koruma akünün kendisi için geçerlidir. Akü ile çalıştırılan aletler için geçerli değildir.

## AKSESUARLAR - AKÜ

# SEALED

TECHNOLOGY



87 €



77 €

	4.0 Ah SEALED Power X-Change Plus Akü	3.0 Ah SEALED Power X-Change Plus Akü
Tedarik Edilen Ürünler	1 Akü	1 Akü
PXC Akü Voltajı / Kapasitesi	18 V / 4.0 Ah	18 V / 3.0 Ah
Pil Gücü	Maks. 900 W	Maks. 900 W
Ürün Ağırlığı	0.58 kg	0.57 kg
Ürün Kodu	45.116.27	45.116.18



4 006825 673227



4 006825 672794



## AKSESUARLAR – AKÜ

101 €



79 €



66 €



	5.2 Ah Power X-Change Plus Akü	4.0 Ah Power X-Change Plus Akü	3.0 Ah Power X-Change Plus Akü
Tedarik Edilen Ürünler	1 Akü	1 Akü	1 Akü
PXC Akü Voltajı / Kapasitesi	18 V / 5.2 Ah	18 V / 4.0 Ah	18 V / 3.0 Ah
Pil Gücü	Maks. 1260 W	Maks. 900 W	Maks. 900 W
Ürün Ağırlığı	0.89 kg	0.58 kg	0.57 kg
Ürün Kodu	45.114.37	45.115.53	45.115.01

4.0 Ah AKÜ – 4.0 Ah PLUS AKÜ.  
FARK NEREDE?

Yeni "21700" hücre formatına (21 mm çap, 70,0 mm uzunluk) geçerek en yeni Power X-Change akülerimiz güç/çalışma süresi ve ağırlık açısından en iyi kombinasyonu elde etmiştir.

Neden mi? Bu hücre teknolojisini kullanarak, önceki on hücre yerine beş hücre ile aynı gücü ve çalışma süresini elde etmek mümkündür.

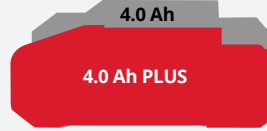
**Faydaları nelerdir? Yeni aküler, %100 güç ve çalışma süresi ile önekilere göre %12 daha hafif ve %13 daha kompakttr.**

Sonuçlar: Akülü motorlu testereler gibi enerji yoğun uygulamalar için hafif ve çok yönlü ürünler.

4.0 Ah



4.0 Ah PLUS



13% daha kompakt\*

12% daha hafif\*

100% güç

\* Geleneksel 4 Ah akü ile karşılaştırıldığında

AKSESUARLAR –  
TWINPACK'LER

202 €

113 €

	2x 5.2 Ah Power X-Change Twinpack	2x 4.0 Ah Power X-Change Twinpack
Tedarik Edilen Ürünler	2 Akü	2 Akü
PXC Akü Voltajı / Kapasitesi	2x 18 V / 5.2 Ah	2x 18 V / 4.0 Ah
Pil Gücü	Maks. 2x 1260 W	Maks. 2x 900 W
Ürün Ağırlığı	1.78 kg	1.32 kg
Ürün Kodu	45.115.26	45.114.89



AKSESUARLAR –  
ŞARJ CİHAZLARI

134 €



76 €



105 €

	2x2 Power X-Quattro Şarj Cihazı 4 A	Power X-Twincharger 3 A	Power X-Takviye Şarj Cihazı 8 A <b>YENİ</b>
Tedarik Edilen Ürünler	1 şarj cihazı	1 şarj cihazı	1 şarj cihazı
Şunlar İçin Kullanılabilir	18 V Power X-Change Akü	18 V Power X-Change Akü	18 V Power X-Change Akü
Şarj Akımı	4 A	3 A	3 - 8 A
Şebeke Gerilimi	220 - 240 V ~ 50 - 60 Hz	220 - 240 V ~ 50 - 60 Hz	220 - 240 V ~ 50 - 60 Hz
Çok Portlu Şarj Cihazı	• 4 şarj yuvası aynı anda 2 pilin şarj edilmesini sağlar	• 2 şarj yuvası aynı anda 2 pilin şarj edilmesini sağlar	-
Yükseltme Modu	-	-	•
Entegre Duvar Montajı	-	•	•
Ürün Kodu	45.121.02	45.120.69	45.121.55



4 006825 649536



4 006825 629729



4 006825 670554

DIŞARIDASINIZ VE ELEKTRİK  
PRİZİ YOK MU?  
SORUN YOK TEŞEKKÜRLER  
EINHELL!

72 €

	Power X-Car Şarjı 3 A
Tedarik Edilen Ürünler	1 şarj cihazı
Şunlar İçin Kullanılabilir	18 V Power X-Change Akü
Şarj Akımı	3 A
Çalışma Gerilimi	12 V DC
Çok Portlu Şarj Cihazı	-
Yükseltme Modu	-
Araç Aküsü İçin Koruma Elektronikliği	•
Entegre Duvar Montajı	•
Ürün Kodu	45.121.13



4 006825 655377

POWER X-CAR ŞARJI  
İÇİN KORUMA ELEKTRONİĞİ  
ARAÇ AKÜSÜ

1. Araç aküsü zayıf:  
Şarj işlemi durur ve her iki göstere ışığı dönüşümlü olarak yanıp söner - araç aküsü daha fazla boşalmaya karşı korunur.  
Bu durumda araç hala çalıştırılabilir.

2. Araç aküsü boş:  
Gösterge ışıkları söner - araç aküsü aşırı deşarja karşı korumalıdır.



Akü şarj sürelerini sayfa 89'da bulabilirsiniz.

## PXC AKSESUARLAR



6 €



12 €



	Akü Duvar Sabitleme Aparatı	Akü Koruyucu
Tedarik Edilen Ürünler	2 akü montaj aleti, 4 vida, 4 dübel	1 Akü kapağı
Şunlar İçin Uygundur (Akü)	Tüm 18 V Power X-Change aküler	Tüm 18 V Power X-Change aküler
Şunlar İçin Kullanılabilir (cihazlar)	-	HYPRESSO 18/24-1, TE-DA 18/760 Li, GE-WS 18/10 Li
Özellik	Aküler yerine oturur ve her konumda güvenlidir	Pili toza ve neme karşı korur
Ürün Kodu	45.141.55	41.401.51



4 006825 658774



4 006825 670844



AKSESUARLAR –  
BAŞLANGIÇ KİTLERİ

194 €



## 2x 4.0 Ah PXC Twincharger Başlangıç Kitleri

Tedarik Edilen Ürünler	2 Akü + 1 Twincharger
PXC Akü Voltajı / Kapasitesi	2x 18 V / 2x 4.0 Ah
Pil Gücü	Maks. 2x 900 W
Şarj Akımı	3 A
Şebeke Gerilimi	220 - 240 V ~ 50 - 60 Hz
Çok Portlu Şarj Cihazı	• 2 şarj yuvası aynı anda 2 pilin şarj edilmesini sağlar
Yükseltme Modu	-
Entegre Duvar Montajı	•
Ürün Kodu	45.121.12



Kullanıma Hazır anlad.k.a gelir:  
Akü kullanıma hazırdır. 100'e kadar tam, düşük stresli şarj için şarj cihazında kalabilir.

212 €



## 4-6 Ah PXC Boostcharger Başlangıç Kitleri

Tedarik Edilen Ürünler	1 Akü + 1 Power X-Takviye Şarj Cihazı 6 A
PXC Akü Voltajı / Kapasitesi	18 V / 6.0 Ah or 4.0 Ah (uygulamaya bağlı olarak)
Pil Gücü	Maks. 1350 W
Şarj Akımı	6 A
Şebeke Gerilimi	220 - 240 V ~ 50 - 60 Hz
Çok Portlu Şarj Cihazı	-
Yükseltme Modu	•
Entegre Duvar Montajı	•
Ürün Kodu	45.121.43



158 €



## 5.2 Ah PXC Hızlı Şarj Cihazı Başlangıç Kitleri

Tedarik Edilen Ürünler	1 Akü + 1 Power X-Hızlı Şarj Cihazı 4 A
PXC Akü Voltajı / Kapasitesi	18 V / 5.2 Ah
Pil Gücü	Maks. 1260 W
Şarj Akımı	4 A
Şebeke Gerilimi	220 - 240 V ~ 50 - 60 Hz
Çok Portlu Şarj Cihazı	-
Yükseltme Modu	-
Entegre Duvar Montajı	•
Ürün Kodu	45.121.14



75 €



## 4.0 Ah Power X-Change Başlangıç Kitleri

Tedarik Edilen Ürünler	1 Akü + 1 Power X-Charger 3 A
PXC Akü Voltajı / Kapasitesi	18 V / 4.0 Ah
Pil Gücü	Maks. 900 W
Şarj Akımı	3 A
Şebeke Gerilimi	220 - 240 V ~ 50 - 60 Hz
Çok Portlu Şarj Cihazı	-
Yükseltme Modu	-
Entegre Duvar Montajı	•
Ürün Kodu	45.120.42



58 €






















## 2.5 Ah Power X-Change Başlangıç Kitleri

Tedarik Edilen Ürünler	1 Akü + 1 Power X-Charger 3 A
PXC Akü Voltajı / Kapasitesi	18 V / 2.5 Ah
Pil Gücü	Maks. 720 W
Şarj Akımı	3 A
Şebeke Gerilimi	220 - 240 V ~ 50 - 60 Hz
Çok Portlu Şarj Cihazı	-
Yükseltme Modu	-
Entegre Duvar Montajı	•
Ürün Kodu	45.120.97



















## AKÜ KILAVUZU - GEREKSİNİMİNE GÖRE AKÜNÜZÜ SEÇİN.






















									
			18 V 2.0 Ah	18 V 2.5 Ah	18 V 3.0 Ah	18 V 4.0 Ah	18 V 5.2 Ah	18 V 6.0 Ah	18 V 8.0 Ah
Akülü Darbeli Matkaplar	TP-CD 18/120 Li-i BL		190 Adet	240 Adet	335 Adet	445 Adet	580 Adet	670 Adet	895 Adet
	TP-CD 18/80 Li-i BL		280 Adet	350 Adet	420 Adet	560 Adet	730 Adet	840 Adet	1120 Adet
	TP-CD 18/70 Li-i BL		315 Adet	390 Adet	470 Adet	630 Adet	820 Adet	945 Adet	1260 Adet
	TP-CD 18/60 Li-i BL		350 Adet	440 Adet	530 Adet	700 Adet	920 Adet	1060 Adet	1400 Adet
	TP-CD 18 Li-i BL		350 Adet	440 Adet	530 Adet	700 Adet	920 Adet	1060 Adet	1400 Adet
	TP-CD 18/50 Li-i BL		320 Adet	400 Adet	480 Adet	640 Adet	830 Adet	960 Adet	1280 Adet
	TE-CD 18/48 Li-i		310 Adet	380 Adet	460 Adet	620 Adet	780 Adet	910 Adet	1230 Adet
Akülü Matkaplar	TP-CD 18/80 Li BL		280 Adet	350 Adet	420 Adet	560 Adet	730 Adet	840 Adet	1120 Adet
	TP-CD 18/60 Li BL		350 Adet	440 Adet	530 Adet	700 Adet	920 Adet	1060 Adet	1400 Adet
	TP-CD 18/50 Li BL		320 Adet	400 Adet	480 Adet	640 Adet	830 Adet	960 Adet	1280 Adet
	TP-CD 18/40 Li BL		300 Adet	380 Adet	450 Adet	600 Adet	780 Adet	900 Adet	1200 Adet
	TE-CD 18/45 3X-Li		320 Adet	400 Adet	480 Adet	640 Adet	830 Adet	960 Adet	1280 Adet
	TE-CD 18/40 Li		305 Adet	380 Adet	460 Adet	610 Adet	770 Adet	920 Adet	1220 Adet
	TE-CD 18/2 Li		240 Adet	300 Adet	360 Adet	480 Adet	625 Adet	720 Adet	960 Adet
TC-CD 18/35 Li		295 Adet	366 Adet	440 Adet	590 Adet	760 Adet	880 Adet	1180 Adet	
Akülü Açılı Matkap	TE-AD 18 Li		205 Adet	260 Adet	310 Adet	415 Adet	535 Adet	620 Adet	830 Adet
Akülü Alçıpan Vidalama	TE-DY 18 Li		1100 Adet	1350 Adet	1600 Adet	2200 Adet	2800 Adet	3300 Adet	4400 Adet
Akülü Darbeli Somun Sıkma Vidalama	IMPAXXO 18/400		55 Adet	68 Adet	80 Adet	110 Adet	140 Adet	160 Adet	220 Adet
	IMPAXXO 18/230		100 Adet	125 Adet	150 Adet	200 Adet	260 Adet	300 Adet	400 Adet
	TP-CI 18/220 Li BL		280 Adet	350 Adet	420 Adet	560 Adet	730 Adet	840 Adet	1120 Adet
	TE-CI 18/1 Li		185 Adet	230 Adet	280 Adet	370 Adet	520 Adet	560 Adet	740 Adet
Akülü Darbeli Matkap	TE-ID 18 Li		60 Adet	75 Adet	90 Adet	120 Adet	156 Adet	180 Adet	240 Adet
Akülü Kırıcı - Delici	TP-HD 36/30 Li BL +4		79 delikler	105 delikler	126 delikler	169 delikler	222 delikler	276 delikler	338 delikler
	TP-HD 18/26 Li BL		32 delikler	40 delikler	50 delikler	65 delikler	80 delikler	92 delikler	125 delikler
	HEROCCO 18/20		335 Adet 87 delikler	417 Adet 108 delikler	500 Adet 130 delikler	670 Adet 174 delikler	870 Adet 225 delikler	1000 Adet 260 delikler	1340 Adet 348 delikler
Akülü Kırıcı - D Tutamak	TE-HD 18/26 D Li BL		39 Adet	49 Adet	60 Adet	78 Adet	103 Adet	117 Adet	156 Adet
	TE-HD 18/20 Li		39 Adet	49 Adet	60 Adet	78 Adet	103 Adet	117 Adet	156 Adet
	TE-HD 18/12 Li		185 Adet 45 delikler	226 Adet 57 delikler	270 Adet 82 delikler	360 Adet 96 delikler	474 Adet 140 delikler	540 Adet 166 delikler	720 Adet 182 delikler

\* TP-HD 36/30 Li BL +4: ø 6 mm / 50 mm beton delme - akü şarjı başına maks. miktar.




























## AKÜ KILAVUZU - GEREKSİNİMİNE GÖRE AKÜNÜZÜ SEÇİN.


























									
			18 V 2.0 Ah	18 V 2.5 Ah	18 V 3.0 Ah	18 V 4.0 Ah	18 V 5.2 Ah	18 V 6.0 Ah	18 V 8.0 Ah
Akülü Boya/ Harç Karıştırıcı	TP-MX 18-2 Li BL		14 dk. 11 dk.	18 dk. 14 dk.	21 dk. 16 dk.	28 dk. 22 dk.	37 dk. 28 dk.	42 dk. 32 dk.	56 dk. 44 dk.
	TE-MX 18 Li		20 dk. 16 dk.	25 dk. 20 dk.	30 dk. 24 dk.	40 dk. 32 dk.	52 dk. 42 dk.	60 dk. 48 dk.	80 dk. 64 dk.
Akülü Avcu Taşlamalar	AXXIO 36/230 Q		32 Adet	41 Adet	48 Adet	62 Adet	81 Adet	93 Adet	124 Adet
	AXXIO 18/150 Li		33 Adet	37 Adet	46 Adet	61 Adet	85 Adet	92 Adet	122 Adet
	TP-AG 18/125 CE Q Li		37 Adet	46 Adet	55 Adet	73 Adet	94 Adet	109 Adet	145 Adet
	AXXIO 18/125 Q		36 Adet	45 Adet	54 Adet	72 Adet	94 Adet	108 Adet	144 Adet
	AXXIO 18/125		33 Adet	37 Adet	46 Adet	61 Adet	85 Adet	92 Adet	122 Adet
	AXXIO 18/115 Q		36 Adet	45 Adet	54 Adet	72 Adet	94 Adet	108 Adet	144 Adet
	AXXIO 18/115		36 Adet	45 Adet	54 Adet	72 Adet	94 Adet	108 Adet	144 Adet
	TE-AG 18/115 Q Li		29 Adet	43 Adet	52 Adet	63 Adet	92 Adet	104 Adet	133 Adet
	TE-AG 18/115-2 Li		29 Adet	38 Adet	52 Adet	63 Adet	92 Adet	104 Adet	126 Adet
	TE-AG 18/115 Li		20 Adet	25 Adet	30 Adet	40 Adet	60 Adet	70 Adet	80 Adet
TC-AG 18/115 Li	20 Adet	25 Adet	30 Adet	40 Adet	60 Adet	70 Adet	80 Adet		
Akülü Freze	TP-RO 18 Li BL		29 m	37 m	44 m	58 m	77 m	88 m	118 m
Akülü Kenar Freze	TP-ET 18 Li BL		29 m	37 m	44 m	58 m	77 m	88 m	118 m
Akülü Yassı Dübel Freze	TE-BJ 18 Li		283 Adet	353 Adet	424 Adet	566 Adet	735 Adet	840 Adet	1132 Adet
Akülü Duvar Astarı	TP-MA 36/30 Li BL		10 m	13 m	15 m	20 m	26 m	30 m	40 m
Akülü Planya	TP-PL 18/3 Li BL		25 m	32 m	38 m	50 m	65 m	78 m	100 m
	TE-PL 18/82 Li		25 m	28 m	37 m	48 m	58 m	78 m	96 m
Akülü Dekupaj Testereleeri	TP-JS 18/135 Li BL		14 m	18 m	21 m	29 m	37 m	43 m	57 m
	TP-JST 18/135 Li BL		14 m	18 m	21 m	29 m	37 m	43 m	57 m
	TE-JS 18/80 Li		9.5 m	11 m	14 m	20 m	30 m	32 m	40 m
	TC-JS 18 Li		9.5 m	11 m	14 m	20 m	30 m	32 m	40 m
Akülü Daire Testereleer	TP-CS 18/190 Li BL		24 m	30 m	37 m	49 m	63 m	73 m	98 m
	TE-CS 18/165-1 Li		33 m	40 m	49 m	64 m	82 m	98 m	128 m
	TE-CS 18/150 Li		30 m	38 m	45 m	60 m	78 m	90 m	120 m
Akülü Mini Daire Testere	TE-CS 18/89 Li		36 m	50 m	57 m	72 m	104 m	120 m	144 m

									
			18 V 2.0 Ah	18 V 2.5 Ah	18 V 3.0 Ah	18 V 4.0 Ah	18 V 5.2 Ah	18 V 6.0 Ah	18 V 8.0 Ah
Akülü Kılıç Testere	TP-AP 18/28 Li BL		226 Adet	332 Adet	417 Adet	556 Adet	723 Adet	834 Adet	1112 Adet
	TE-AP 18/26 Li		207 Adet	259 Adet	320 Adet	414 Adet	572 Adet	640 Adet	828 Adet
	TE-AP 18/22 Li		185 Adet	240 Adet	290 Adet	370 Adet	570 Adet	580 Adet	740 Adet
Akülü Pistonlu Gönye Testere	TE-SM 36/10 Li		175 Adet 358 Adet	219 Adet 447 Adet	263 Adet 537 Adet	350 Adet 716 Adet	456 Adet 931 Adet	526 Adet 1074 Adet	701 Adet 1432 Adet
	TE-SM 36/8 Li		188 Adet 370 Adet	229 Adet 466 Adet	289 Adet 556 Adet	385 Adet 741 Adet	500 Adet 964 Adet	578 Adet 1112 Adet	771 Adet 1483 Adet
	TE-SM 36/210 Li		185 Adet 350 Adet	230 Adet 435 Adet	275 Adet 525 Adet	370 Adet 700 Adet	480 Adet 910 Adet	555 Adet 1050 Adet	740 Adet 1400 Adet
Akülü Gönye Testere	TE-MS 18/8 Li		131 Adet	164 Adet	197 Adet	262 Adet	341 Adet	393 Adet	524 Adet
	TE-MS 18/210 Li		103 Adet	120 Adet	154 Adet	190 Adet	250 Adet	304 Adet	400 Adet
Akülü Masa Testeresi	TE-TS 36/8 Li		60 m	71 m	92 m	122 m	160 m	184 m	244 m
Akülü Şerit Testere	TE-MB 18/127 U Li		30 Adet	35 Adet	45 Adet	60 Adet	78 Adet	90 Adet	120 Adet
	TE-MB 18/127 Li		30 Adet	35 Adet	45 Adet	60 Adet	78 Adet	90 Adet	120 Adet
Akülü Raspalama	TP-MG 18 Li BL		34 dk. 680 Adet	43 dk. 850 Adet	51 dk. 1020 Adet	68 dk. 1356 Adet	89 dk. 1770 Adet	102 dk. 2035 Adet	136 dk. 2715 Adet
	VARRITO		30 dk. 720 Adet	38 dk. 900 Adet	45 dk. 1080 Adet	60 dk. 1440 Adet	78 dk. 1880 Adet	90 dk. 2160 Adet	120 dk. 2880 Adet
	TE-MG 18/1 Li		35 dk. 721 Adet	44 dk. 901 Adet	52 dk. 1082 Adet	71 dk. 1442 Adet	90 dk. 1875 Adet	105 dk. 2163 Adet	140 dk. 2884 Adet
	TC-MG 18 Li		30 dk. 720 Adet	38 dk. 900 Adet	45 dk. 1080 Adet	60 dk. 1440 Adet	78 dk. 1880 Adet	90 dk. 2160 Adet	120 dk. 2880 Adet
Akülü Alçıpan Zımpara	TP-DWS 18/225 Li BL		24 dk.	29 dk.	35 dk.	47 dk.	61 dk.	70 dk.	93 dk.
	TP-DW 18/225 Li		26 dk.	33 dk.	44 dk.	55 dk.	68 dk.	78 dk.	110 dk.
Akülü Tank Zımpara	TP-BS 18/457 Li BL		15 dk.	18 dk.	22 dk.	30 dk.	38 dk.	44 dk.	59 dk.
Akülü Bant Eğe	TE-BF 18 Li		15 dk.	18 dk.	22 dk.	30 dk.	39 dk.	45 dk.	60 dk.
Akülü Avuç İç Zımparalar	TE-OS 18/113 3X Li		45 dk.	56 dk.	67 dk.	89 dk.	116 dk.	133 dk.	178 dk.
	TE-OS 18/113 Li		45 dk.	56 dk.	67 dk.	89 dk.	116 dk.	133 dk.	178 dk.
Akülü Orbital Zımparalar	TE-OS 18/230 Li		27 dk.	33 dk.	40 dk.	54 dk.	70 dk.	80 dk.	108 dk.
	TC-OS 18/187 Li		34 dk.	42 dk.	50 dk.	67 dk.	87 dk.	100 dk.	134 dk.
Akülü Üçgen Zımpara	TE-OS 18/150 Li		27 dk.	34 dk.	40 dk.	55 dk.	70 dk.	80 dk.	110 dk.
Akülü Eksantrik Zımparalar	TP-RS 18/32 Li BL		29 dk.	36 dk.	44 dk.	58 dk.	75 dk.	87 dk.	115 dk.
	TE-RS 18 Li		20 dk.	25 dk.	30 dk.	40 dk.	52 dk.	60 dk.	80 dk.
Akülü Mini Taşlama ve Gravür Aleti	TE-MT 18/34 Li		40 dk.	49 dk.	59 dk.	79 dk.	102 dk.	118 dk.	157 dk.



## AKÜ KILAVUZU - GEREKSİNİMİNE GÖRE AKÜNÜZÜ SEÇİN.

									
			18 V 2.0 Ah	18 V 2.5 Ah	18 V 3.0 Ah	18 V 4.0 Ah	18 V 5.2 Ah	18 V 6.0 Ah	18 V 8.0 Ah
Akülü Polisaj ve Zımpara	CE-CP 18/180 Li E		20 dk.	25 dk.	35 dk.	43 dk.	54 dk.	65 dk.	86 dk.
Akülü Oto Polisaj	CE-CB 18/254 Li		81 dk.	93 dk.	112 dk.	127 dk.	200 dk.	222 dk.	254 dk.
Akülü Boya Püskürtme Sistemi	TE-SY 18/90 Li		31 m <sup>2</sup>	39 m <sup>2</sup>	50 m <sup>2</sup>	62 m <sup>2</sup>	81 m <sup>2</sup>	93 m <sup>2</sup>	124 m <sup>2</sup>
	TC-SY 18/60 Li		30 m <sup>2</sup>	38 m <sup>2</sup>	45 m <sup>2</sup>	60 m <sup>2</sup>	78 m <sup>2</sup>	90 m <sup>2</sup>	120 m <sup>2</sup>
Akülü Silikon Tabanca	TE-SG 18/10 Li		171 Adet	213 Adet	256 Adet	341 Adet	443 Adet	511 Adet	682 Adet
Akülü Zımba / Çivi Çakma Makinesi	FIXETTO 18/38 S		850 Adet	1063 Adet	1275 Adet	1700 Adet	2210 Adet	2250 Adet	3400 Adet
	FIXETTO 18/50 N		630 Adet	1050 Adet	1260 Adet	1679 Adet	2183 Adet	511 Adet	3358 Adet
	TE-CN 18 Li		2030 Adet 1995 Adet	2670 Adet 2642 Adet	3204 Adet 3171 Adet	4272 Adet 4228 Adet	5554 Adet 5496 Adet	6408 Adet 6342 Adet	8544 dk. 8456 Adet
Kablosuz Radyo	TC-RA 18 Li BT		16 h	20.5 h	24.5 h	32.5 h	42.5 h	49 h	65 h
Kablosuz Hoparlör	TC-SR 18 Li BT		57 h	72 h	86 h	114 h	148 h	171 h	228 h
Akülü Aydınlatma	TP-CL 18/3000 Li		73 dk.	91 dk.	109 dk.	145 dk.	189 dk.	218 dk.	291 dk.
	TE-CL 18/2500 LiAC		85 dk.	107 dk.	137 dk.	183 dk.	238 dk.	274 dk.	366 dk.
	TE-CL 18/2000 LiAC		115 dk.	145 dk.	174 dk.	230 dk.	300 dk.	345 dk.	460 dk.
	TC-CL 18/1800 Li		118 dk.	140 dk.	191 dk.	243 dk.	300 dk.	350 dk.	486 dk.
	TC-CL 18 Li H		10 h	12 h	16 h	22 h	32 h	33 h	44 h
	TC-CL 18/350 Li		7.5 h	9.5 h	11 h	15 h	19.5 h	23 h	30 h
Akülü Vantilatör	GE-CF 18/2200 Li	 dk.. Maks.	5.3 h 2 h	7 h 2.6 h	8.8 h 3.3 h	10.6 h 4 h	14 h 5.3 h	21.2 h 8 h	28 h 10.6 h
Akülü Üfleyci	TE-CB 18/180 Li		39 dk.	48 dk.	62 dk.	68 dk.	100 dk.	124 dk.	136 dk.
Akülü Silikon Mum Tabancası	TE-CG 18 Li		18 Adet	22 Adet	28 Adet	36 Adet	44 Adet	50 Adet	72 Adet
Akülü Sıcak Hava Tabancası	TE-HA 18 Li		9 dk.	11 dk.	13 dk.	17 dk.	22 dk.	26 dk.	34 dk.
Akülü Islak ve Kuru Elektrikli Süpürgeler	TP-VC 36/30 S Auto		8 dk. 11 dk.	10 dk. 13 dk.	12 dk. 16 dk.	16 dk. 22 dk.	21 dk. 28 dk.	24 dk. 33 dk.	32 dk. 44 dk.
	TE-VC 36/30 Li S		8 dk. 11 dk.	10 dk. 13 dk.	12 dk. 16 dk.	16 dk. 22 dk.	21 dk. 28 dk.	24 dk. 33 dk.	32 dk. 44 dk.
	TE-VC 36/25 Li S		8 dk. 11 dk.	10 dk. 13 dk.	12 dk. 16 dk.	16 dk. 22 dk.	21 dk. 28 dk.	24 dk. 33 dk.	32 dk. 44 dk.
	TC-VC 18/20 Li S		10 dk.	11 dk.	16 dk.	20 dk.	25 dk.	32 dk.	40 dk.
	TC-VC 18/15 Li		10 dk.	11 dk.	16 dk.	20 dk.	25 dk.	32 dk.	40 dk.
	TE-VC 18/10 Li		10 dk.	12 dk.	17 dk.	21 dk.	26 dk.	30 dk.	42 dk.
Akülü Dikey Temizleyici	TE-SV 18 Li		11 dk. 25 dk.	13 dk. 31 dk.	18 dk. 38 dk.	22 dk. 50 dk.	28 dk. 65 dk.	35 dk. 80 dk.	44 dk. 100 dk.

									
			18 V 2.0 Ah	18 V 2.5 Ah	18 V 3.0 Ah	18 V 4.0 Ah	18 V 5.2 Ah	18 V 6.0 Ah	18 V 8.0 Ah
Akülü El Süpürgeleri	TE-HV 18/06 Li		12 dk. 22 dk.	15 dk. 26 dk.	19 dk. 33 dk.	25 dk. 44 dk.	32 dk. 54 dk.	39 dk. 65 dk.	50 dk. 88 dk.
	TE-VC 18 Li		16 dk.	18 dk.	23 dk.	31 dk.	40 dk.	46 dk.	62 dk.
Akülü Kül Süpürgesi	TE-AV 18/15 Li C		15 dk.	18 dk.	22 dk.	30 dk.	37 dk.	44 dk.	60 dk.
Akülü Sert Zemin Temizleyici	CLEANEXO		85 dk.	107 dk.	130 dk.	170 dk.	225 dk.	260 dk.	345 dk.
Akülü Süpürge	TE-SW 18/610 Li		850 m <sup>2</sup>	1050 m <sup>2</sup>	1300 m <sup>2</sup>	1700 m <sup>2</sup>	2200 m <sup>2</sup>	2550 m <sup>2</sup>	3400 m <sup>2</sup>
			27 dk.	34 dk.	41 dk.	55 dk.	72 dk.	83 dk.	110 dk.
Akülü Basıncılı Temizleyici	HYPRESSO 18/24-1		7 dk. 13 dk.	8 dk. 15 dk.	11 dk. 20 dk.	15 dk. 27 dk.	18 dk. 35 dk.	23 dk. 45 dk.	30 dk. 55 dk.
Akülü Cam Temizleyici	BRILLIANTO		160 dk.	200 dk.	240 dk.	320 dk.	415 dk.	480 dk.	640 dk.
Akülü Boru Temizleyici	TE-DA 18/760 Li		56 dk.	68 dk.	84 dk.	112 dk.	143 dk.	188 dk.	224 dk.
Akülü Kahve Makinesi	TE-CF 18 Li		1 Adet	1 Adet	2 Adet	2 Adet	3 Adet	4 Adet	5 Adet
6'sı 1 Arada Kablosuz Hibrit Kompresörler	PRESSITO 18/25 Hybrid		22 dk.	28 dk.	34 dk.	44 dk.	58 dk.	68 dk.	88 dk.
	PRESSITO		30 dk.	37 dk.	45 dk.	60 dk.	85 dk.	90 dk.	120 dk.
3'ü 1 Arada Akülü Kompresörler	PRESSITO 18/25		22 dk.	28 dk.	34 dk.	44 dk.	58 dk.	68 dk.	88 dk.
	PRESSITO 18/21		30 dk.	37 dk.	45 dk.	60 dk.	85 dk.	90 dk.	120 dk.
Akülü Kompresörler	TE-AC 36/150 Li OF		-	26 Adet	36 Adet	45 Adet	54 Adet	72 Adet	90 Adet
			-	410 Adet	600 Adet	720 Adet	850 Adet	1200 Adet	1440 Adet
	TE-AC 18/75 Li OF		9 Adet 130 Adet	16 Adet 175 Adet	20 Adet 210 Adet	26 Adet 280 Adet	33 Adet 360 Adet	40 Adet 420 Adet	52 Adet 560 Adet
TE-AC 36/8 Li OF		8 dk.	10 dk.	12 dk.	16 dk.	21 dk.	24 dk.	32 dk.	
		6 dk.	7.5 dk.	9 dk.	12 dk.	15 dk.	18 dk.	24 dk.	
Akülü Oto Kompresörü	CE-CC 18 Li		42 dk.	53 dk.	63 dk.	84 dk.	109 dk.	126 dk.	168 dk.
Akülü Hava Pompası	CE-AP 18 Li		65 dk.	81 dk.	98 dk.	130 dk.	169 dk.	195 dk.	260 dk.
Akülü Seramik Kesme	TE-TC 18/115 Li		50 Adet	63 Adet	75 Adet	100 Adet	130 Adet	150 Adet	200 Adet

79 delikler

**TEMEL PERFORMANS – Yükseltme Önerilir**

Daha açık renkli alanlarda gösterilen rakamlar (örneğin yukarıya bakın), tam güç ve makinenin uygun çalışma süresi için daha yüksek güç/kapasiteye sahip bir pil kullanmanızı önerdiğimiz gösterir.

Belirtilen tüm değerler maksimum değerlerdir. Standart test koşulları altında tespit edilmişlerdir ve günlük kullanımda elde edilebilecek değerlerden farklı olabilirler.



## SEMBOL Anahtarı:

	6 x 60 mm vidaların yumuşak ağaca vidalanması - akü şarjı başına maks. miktar		Tutkal çubukları Ø 11 mm, uzunluk 200 mm - akü şarjı başına maks. sayı
	Bijon cıvatalarının sıkılması/gevşetilmesi (altıgen başlı, boyut 22 mm) - akü şarjı başına maks. miktar		Maksimum derinlik ayarında yumuşak ahşapta 32 mm çivi - akü şarjı başına maks. sayı
	Kuru inşaat levhalarında 3,9 x 25 mm boyutunda alçıpan vidalarının vidalanması		Maksimum derinlik ayarında yumuşak ağaçta 22 mm zımba teli - akü şarjı başına maks. sayı
	Ø 6 mm / 50 mm tuğla içine - akü şarjı başına maks. miktar		Pil şarjı başına maks. kartuş sayısı
	Ø 6 mm / 50 mm beton içine - akü şarjı başına maks. miktar		Boya viskozitesi 60 DIN-sn ve tek uygulama ile akü şarjı başına maks. alan kaplaması
	Delikli tuğla 15 mm - akü şarjı başına maks. kesme kapasitesi (m cinsinden)		Akü şarjı başına Şarj Süresi
	Duvar boyası / harç karıştırma, akü şarjı başına süre		Akü şarjı başına maks. ışık süresi
	Yuvarlak Çelik Ø 12 mm kesimi - akü şarjı başına maks. miktar		Dk. hızında maks. çalışma süresi Maks. hızda maksimum çalışma süresi
	Düz dübeller için yumuşak ağaçta kanal açma (boyut 10) - akü şarjı başına maks. miktar		BOOST / ECO mAhşapta akü şarjı başına maks. Boşta Çalışma süresi
	Yumuşak ağaç planyalama (derinlik: 1 mm, genişlik 50 mm) - akü şarjı başına maks. planyalama performansı (m cinsinden)		Maks. 3 km/sa yürüme hızında akü şarjı başına kapsama alanı
	Sunta 19 mm - akü şarjı başına maks. kesme kapasitesi (m cinsinden)		Kahve yapma maks. 240 ml fincan sayısı
	Yuvarlak ağaç Ø 35 mm - akü şarjı başına maks. kesim sayısı		Yumuşak ağaçta 13 mm zımba teli - akü şarjı başına maks. sayı
	Kare yumuşak ağaç 60 x 60 mm - akü şarjı başına maks. kesim sayısı		Üfleme tabanca kullanıldığında akü şarjı başına maks. çalışma süresi
	Dikdörtgen boru 40 x 40 x 2 mm - akü şarjı başına maks. kesim sayısı		Bir otomobil lastiğini 2,5 bar'a kadar şişiren akü şarjı başına maks. çalışma süresi
	Ladkate 195 x 8 mm - akü şarjı başına maks. kesim sayısı		Seramik karo 15 x 15 cm - akü şarjı başına maks. kesme performansı
	Boşta Çalışmada akü şarjı başına maks. çalışma süresi		Yumuşak ağaçta kesme kanalları (derinlik: 3 mm, kesici Ø: 6 mm) - akü şarjı başına maks. kesme performansı (m cinsinden)
	Ø 10 mm yuvarlak plastiklerin kesilmesi - akü şarjı başına maks. kesim sayısı		Akü şarjı başına kompresör tarafından gerçekleştirilen maks. şişirme döngüsü sayısı
			
			
			
			

## AKÜ ŞARJ TABLOSU

	1,5 Ah	2,0 Ah	2,5 Ah	3,0 Ah	4,0 Ah	5,2 Ah	6,0 Ah	8,0 Ah
<b>Power X-Charger 3 A</b>								
<b>Power X-Twincharger 3 A</b> (2 akünün aynı anda şarj edilmesi)	30 dk.	40 dk.	50 dk.	60 dk.	75 dk.	100 dk.	120 dk.	160 dk.
<b>Power X-Car Charger 3 A</b>								
<b>Power X-Fastcharger 4 A</b>								
<b>2x2 Power X-Quattrocharger 4 A</b> (2 akünün aynı anda şarj edilmesi)	24 dk.	30 dk.	37 dk.	45 dk.	60 dk.	80 dk.	90 dk.	120 dk.
<b>Power X-Boostcharger 6 A *</b>	24 dk.	30 dk.	27 dk.	32 dk.	40 dk.	50 dk.	60 dk.	80 dk.
<b>Power X-Boostcharger 8 A **</b>	24 dk.	30 dk.	27 dk.	32 dk.	40 dk.	40 dk.	45 dk.	60 dk.

Daha kısa  
Şarj Süresi

-25%

-50%

-60%

\* Sadece 2,5 Ah - 8,0 Ah aküler 6 A ile şarj edilebilir. Daha düşük kapasiteli aküler daha düşük bir akımla şarj edilir.

\*\* Sadece 5,2 Ah - 8,0 Ah aküler 8 A ile şarj edilebilir. Daha düşük kapasiteli aküler daha düşük bir akımla şarj edilir.

## POWER X-CHANGE ORTAKLARI. GÜÇLÜ ÜRÜNLERLE GÜÇLÜ ORTAKLIKLAR

„Herkes için kablosuz özgürlük.“ Einhell markasının vizyonu budur. Birçok kişi akülü tornavidaların, el tipi daire testerelerin, çim biçme makinelerinin ve benzerlerinin Power X-Change akü sisteminin bir parçası olarak tek ve aynı akü ile çalıştırılabileceğini zaten biliyor. Müşterilerimize atölye ve bahçenin yanı sıra çok daha fazla Power X-Change uygulaması sunabilmek için akü platformumuzu diğer sektörlerden işbirliği ortaklarına açtık. Çeşitli platform ortakları halihazırda Power X-Change akülerimizi kendi ürünlerinde kullanıyor ve bu sayı her geçen gün artıyor!

### AKÜ GÜCÜYLE EĞLENCELİ GÖREVLER

#### Jamara'dan Sürülebilir Audi R8 Spyder

- Ebatlar (l x b x h): 106 x 62 x 34 cm
- Maksimum Hız: yaklaşık 5 km/saat
- Maksimum Ağırlık: 25 kg

Ürün, aküsüz/şarj cihazsız olarak mevcuttur.

Art.-No. 60.000.13

Diğer renkler [www.jamara-shop.com](http://www.jamara-shop.com) adresinde mevcuttur.

- 2 Radantriebe mit 2 leistungsstarken Antriebsmotoren
- Müzik için Bluetooth ve USB bağlantısı
- Arka şasi süspansiyonu
- Spor direksiyon ve LED ön farlar



### E.POWER TEKNOLOJİSİ İLE KAMP YAPMA

#### Knaus/Weinsberg - Karavan Şarj Cihazı

Knaus ve Weinsberg'in belirli karavan modellerinde buzdolabı, su pompası ve ışıklar Power X-Change akülerimizle 10 saate kadar çalıştırılabilir. Bu, müşterinin karavanını bir gece boyunca kendi kendine yetecek şekilde çalıştırmasını sağlar. Akü elbette istenildiği zaman çıkarılabilir ve akülü süpürge veya akülü kompresör gibi diğer 300'den fazla şarj edilebilir cihazdan birine takılabilir. Bu nedenle Power X-Change akümüz bir sonraki kamp geziniz için mükemmel bir yol arkadaşıdır.



Daha fazlasını [www.knaus.com](http://www.knaus.com) adresinde bulabilirsiniz.

### PİL DEĞİŞTİRME SİSTEMİ SAYESİNDE SINIRSIZ EMİŞ DENEYİMİ

#### Severin'den SEPURO akülü çubuk süpürge

Severin, yenilikçi SEPURO el ve çubuk elektrikli süpürge için Power X-Change şarj edilebilir pil platformuna güveniyor. Birlikte verilen 3.0 Ah pil, değiştirilebilir pil sistemi sayesinde SEPURO PRO'ya 60 Dk.ya kadar Çalışma Süresi veya kesintisiz vakumlama sağlar! Elektrikli süpürge tavizsiz temizliği garanti eder. Torbalı veya torbasız model olarak mevcut olup, hijyen açısından yeni standartlar belirler ve alerji dostudur.

Daha fazlasını [www.severin.com](http://www.severin.com) adresinde bulabilirsiniz.



### POWER X-CHANGE İLE HAVUZ BAKIMI

#### Heissner'den havuz çamuru elektrikli süpürgesi F636-PXC

Platform ortağımız ve göletler, havuzlar ve bahçe aydınlatması uzmanımız Heissner, F636-PXC gölet çamuru elektrikli süpürgesi ile elektrik bağlantısı olmayan bahçeler için mükemmel bir yardımcı yarattı. Kendinden boşaltma fonksiyonlu ıslak ve kuru elektrikli süpürge, küçük göletleri temizlemek veya havuzları, çocuk havuzlarını ve çok daha fazlasını boşaltmak için mükemmeldir. Üstelik Power X-Change sayesinde kablosuz.

Daha fazlasını [www.heissner.de](http://www.heissner.de) adresinde bulabilirsiniz.



### POWER X-CHANGE İLE E-MOBİLİTE

#### Vecocraft'tan katlanır bisiklet FOLDY-E

Bir başka platform ortağı olan Vecocraft, FOLDY-E katlanır e-bisikleti için Power X-Change akülerimize güveniyor. 2x 18 volt Power X-Change akü ile 35 kilometreye kadar menzil mümkün. Kompakt 20 inç AluMinium katlanır e-bisiklet, düşük ağırlığı ve 860 x 500 x 640 mm'lik küçük katlanma boyutlarıyla öne çıkıyor. Bu sayede arabada veya toplu taşıma araçlarında taşınması kolaydır.

Daha fazlasını [www.vecocraft-shop.de](http://www.vecocraft-shop.de) adresinde bulabilirsiniz.





# SİSTEM KASALARI E-CASE



GRID KÖPÜK



KÖPÜK DOLGU

PLASTİK SET  
KOMPARTMANLAR

**UYUMLULUK**  
Tüm E-Case boyutları karşılıklı olarak uyumludur ve birbirine bağlanabilir.

## E-CASE-SYSTEM

### KATLANABİLİR TUTAMAKLAR

Biri üstte diğeri yanda olmak üzere iki adet katlanabilir ve ergonomik tutamak sayesinde çantayı taşımak rahattır.

### SIĞRAMAYA DAYANIKLI TASARIM

E-Cases, alet ve aksesuarları korumak için sadece su sıçramasını değil, kir ve tozu da dışarıda tutacak şekilde tasarlanmıştır.

### YÜKSEK KALİTELİ MALZEME

E-Case polipropilenden yapılmıştır. Bu, ısı direnci, sertlik ve darbe direnci sağlar.

**TELESKOPIK, EKSTRA GENİŞ KOL**  
Kolay bir taşıma sağlar.



**SPACER KLİPLERİ**  
Elinizi sıkışmaktan korumak için.

**SAĞLAM BAĞLANTI ELEMANLARI**  
Kasayı güvenli bir şekilde kapatmak için.

**KİLİTLEME SİSTEMİ**  
İstiflenmiş kasaları bağlamak için kolay depolama ve taşıma sağlar.

**BÜYÜK LASTİKLİ TEKERLEKLER**  
Büyük (Ø 15 cm) kauçuk tekerlekler her yüzeyde rahatça yuvarlanmayı sağlar.

## SAĞLAM, İSTİFLENEBİLİR VE BAĞLANABİLİR




## SİSTEM KASALARI E-CASE



91 €



179 €



	E-Case S-F	E-Case M
Tedarik Edilen Ürünler	1x SİSTEM kasası + 2x Cihazlar için Köpük Ekler	1x E-Case M + 1x El Aleti Ek Parçası
İç Boyutlar	415 x 280 x 95 mm	415 x 280 x 250 mm
Dış Boyutlar	444 x 330 x 131 mm	444 x 330 x 295 mm
Yük Kapasitesi	25 kg	90 kg
Ürün Ağırlığı	1.7 kg	2.9 kg
İstiflenebilir + Kilitleme Sistemi	•	•
Sıçramaya Dayanıklı	•	•
Kilitlenebilir	•	•
Teleskopik Tutamak + Tekerlekler	-	-
Köpük Ekler	1x kapak için dolgu, 1x taban için dolgu	-
Plastik Bölmeler	-	-
El Aleti Ek Parçası	-	•
Ürün Kodu	45.400.11	45.400.21



4 006825 653991



4 006825 667721

## SİSTEM KASALARI E-CASE

282 €



466 €



	E-Case L	E-Case Kule
Tedarik Edilen Ürünler	1x E-Case L + 1x El Aleti Ek Parçası + 2x ara parça klipsleri	1x E-Case S + 2x köpük dolgu, 1x E-Case S + 1x Plastik Bölme Seti 1x E-Case L + 1x El Aleti Ek Parçası + 2x ara parça klipsleri
İç Boyutlar	415 x 273 x 320 mm	415 x 280 x 95 mm (E-Case S), 415 x 273 x 320 mm (E-Case L)
Dış Boyutlar (teleskopik sap dahil)	444 x 406 x 355 mm	444 x 368 x 700 mm
Yük Kapasitesi	120 kg	120 kg
Ürün Ağırlığı	6.3 kg	10.1 kg
İstiflenebilir + Kilitleme Sistemi	•	•
Sıçramaya Dayanıklı	•	•
Kilitlenebilir	•	•
Teleskopik Tutamak + Tekerlekler	•	•
Köpük Ekler	-	1x kapak için dolgu, 1x taban için dolgu
Plastik Bölmeler	-	2x uzun, 3x orta uzunlukta, 4x kısa ayırıcılar
El Aleti Ek Parçası	•	•
Ürün Kodu	45.400.14	45.400.15



4 006825 660562



4 006825 660609



## SİSTEM KASALARI E-CASE



109 €



101 €

	E-Case Alet Kutusu <b>YENİ</b>	E-Case Çanta <b>YENİ</b>
Tedarik Edilen Ürünler	1x E-Case Alet Kutusu	1x E-Case Çanta
Dış Boyutlar	444 x 320 x 210 mm	440 x 220 x 330 mm
İç Boyutlar	403 x 290 x 195 mm	430 x 210 x 290 mm
Yük Kapasitesi	90 kg	30 kg
Ürün Ağırlığı	1.7 kg	1.5 kg
İstiflenebilir + Kilitleme Sistemi	•	•
Ürün Kodu	45.400.37	45.400.36



4 006825 677973




4 006825 677966

## AKSESUARLAR - SİSTEM KASALARI E-CASE



12 €



18 €

	Plastik Bölme Seti	Izgara Köpük
Şunlar İçin Uygun	E-Case S-F	E-Case S-F
Tedarik Edilen Ürünler	2x uzun, 3x orta, 4x kısa ayırıcılar	1x ayarlanabilir ızgara köpük dolgu
Ürün Kodu	45.400.12	45.400.13



4 006825 654004



4 006825 656749



25 kg

Aşağıdaki durumlarda tek bir kasanın maksimum yüküyan taraftaki sap ile taşınır.



90 kg

Çeşitli durumlarda maksimum yüklemeye üstteki sap ile taşınır.



120 kg

Maksimum toplam yük E-Case L + istiflenmiş kasalar.



1000 kg

İzin verilen maksimum yüklemeye yükünün en altındaki kasa.

## AKSESUARLAR - KUTULAR



201 €



155 €



80 €

	E-Box L70	E-Box M55	E-Box S35
Tedarik Edilen Ürünler	1 evrensel çanta	1 evrensel çanta	1 evrensel çanta
İç Boyutlar	670 x 190 x 300 mm	510 x 327 x 124 mm	310 x 250 x 89.5 mm
Dış Boyutlar	700 x 250 x 350 mm	550 x 400 x 150 mm	350 x 330 x 110 mm
Yük Kapasitesi	50 kg	30 kg	12 kg
Ürün Ağırlığı	4.1 kg	3.0 kg	1.6 kg
İstiflenebilir + Kilitleme Sistemi	-	-	-
Sıçramaya Dayanıklı	•	•	•
Kilitlenebilir	-	-	-
Köpük Ekler	•	•	•
Plastik Bölmeler	-	-	-
Ürün Kodu	45.300.54	45.300.49	45.300.45



4 006825 636901



4 006825 631739



4 006825 629750

## AKSESUARLAR - ÇANTALAR



158 €



97 €



68 €

	Einhell Çanta 56/29	Einhell Çanta 45/29	Einhell Çanta 45/22
Tedarik Edilen Ürünler	1 evrensel Çanta	1 evrensel Çanta	1 evrensel Çanta
İç Boyutlar	520 x 290 x 250 mm	420 x 270 x 200 mm	390 x 200 x 190 mm
Dış Boyutlar	520 x 290 x 300 mm	450 x 290 x 220 mm	450 x 220 x 350 mm
Yük Kapasitesi	25 kg	20 kg	15 kg
Ürün Ağırlığı	1.7 kg	1.2 kg	0.9 kg
Ürün Kodu	45.300.78	45.300.74	45.300.37



4 006825 672527



4 006825 663310



4 006825 636345



# ELEKTROMEKANİK EL ALETLERİ ÜRÜN GRUBU



## AKÜLÜ DARBELİ MATKAP 12 V



133 €

	TE-CD 12/1 Li-i (2x 2,0 Ah)
Akü Voltajı / Kapasitesi	12 V / 2,0 Ah
Şarj Süresi	45 dk.
Boşta Çalışma Hızı	0 - 400 / 0 - 1400 dk. <sup>-1</sup>
Darbe Sayısı	0 - 6000 / 0 - 21000 dk. <sup>-1</sup>
Tork Gücü (sert)	30 Nm
Tork Ayarı	20+1+1
Mandren	10 mm
Ürün Ağırlığı	1,2 kg (Akü dahil)
Metal Dişli Sistem	•
Quick Stop (hızlı durma)	•
LED	•
Ayrılabilir Mandren	-
Sağ / Sol Dönüş	•
Akü Sayısı / Şarj Cihazı Sayısı	2 / 1x 45- minimum - şarj cihazı
Ek Tutamak	-
Ambalaj	Renkli Kutu
Ürün Kodu	45.138.90



## AKÜLÜ VİDALAMA 12 V



104 €



79 €

	TE-CD 12/1 X-Li (1x 2,0 Ah)	TE-CD 12/2 Li + 22
Akü Voltajı / Kapasitesi	12 V / 2,0 Ah	12 V / 2,0 Ah
Şarj Süresi	45 dk.	45 dk.
Boşta Çalışma Hızı	0 - 400 / 0 - 1400 dk. <sup>-1</sup>	0 - 400 / 0 - 1400 dk. <sup>-1</sup>
Tork Gücü (sert)	30 Nm	30 Nm
Tork Ayarı	19+1	19+1
Mandren	10 mm	10 mm
Ürün Ağırlığı	1,1 kg (Akü dahil)	1,1 kg (Akü dahil)
Çıkarılabilir Ek Parça Sayısı	1	-
Metal Dişli Sistem	•	•
Quick Stop (hızlı durma)	•	•
LED	•	•
Ayrılabilir Mandren	•	-
Akü Sayısı / Şarj Cihazı Sayısı	1 / 1x 45- minimum - şarj cihazı	1 / 1x 45- minimum - şarj cihazı
Aksesuar	-	5 Adet uç
Ambalaj	Renkli Kutu	Renkli Kutu
Ürün Kodu	45.135.92	45.135.90





## ALÇIPAN VİDALAMA

AUTO-  
START-  
STOP

82 €

	TC-DY 710 E <b>YENİ</b>
Şebeke Voltajı / Kapasitesi	220 - 240 V ~ 50 Hz
Güç	710 W
Boşta Çalışma Hızı	0 - 4000 dk. <sup>-1</sup>
Alet Tutucu	Altıgen 6,35 mm (1/4")
Ürün Ağırlığı	1,5 kg
Alüminyum Dişli Kafası	•
Ayarlanabilir Vidalama Derinliği	•
Auto-Start-Stop Şanzıman	•
Bel Askısı	•
Sürekli Çalışma İçin Kilitleme Düğmesi	•
Elektronik Devir Ayarı	•
Aksesuar	1x Tip PH2 Uç
Ambalaj	Renkli Kutu
Ürün Kodu	42.599.25



4 006825 666991

ALÇIPAN VİDALAMA  
AKSESUAR

	Şarjör Eki <b>YENİ</b>
Vida Uzunluğu	25 - 55 mm
Maks. Vida Çapı	3,9 mm
Ürün Ağırlığı	0,5 kg
Derinlik Ayarı	•
Vida Uzunluk Ayarı	•
Aksesuar	1x Tip PH2 Uç
Ambalaj	Renkli Kutu
Ürün Kodu	42.599.55



4 006825 671452

UYGUN  
ALÇIPAN  
VİDALAMA  
KAYIŞ SETLERİNİ  
BULABİLİRSİNİZ  
S. 177

## ŞARJLI VİDALAMA 3,6 V

3.6 V  
POWER

52 €



	TE-SD 3,6/1 Li
Akü Voltajı / Kapasitesi	3,6 V / 1,5 Ah
Şarj Süresi	3 - 5 h
Boşta Çalışma Hızı	180 dk.-1
Tork Gücü (sert)	4,5 Nm
Ürün Ağırlığı	0,4 kg
Kilit Mekanizmalı Mandren	-
Döner Tutamak	-
LED	•
Mikro-USB Şarj Cihazı	•
Sağ / Sol Dönüş	•
Şarj Durum Göstergesi	-
Manyetik Vida Tutucu	-
Aksesuar	10 Adet uç
Şarj İstasyonu	-
Ambalaj	Renkli Kutu
Ürün Kodu	45.135.01



4 006825 622744



## DARBELİ MATKAPLAR



2 FUNCTIONS

82 €

	TE-ID 650 E
Şebeke Voltajı / Kapasitesi	220 - 240 V ~ 50 Hz
Güç	650 W
Boşta Çalışma Hızı	0 - 3000 dk. <sup>-1</sup>
Darbe Sayısı	0 - 48000 dk. <sup>-1</sup>
Delme Kapasitesi - Ahşap	25 mm
Delme Kapasitesi - Beton	13 mm
Delme Kapasitesi - Metal	10 mm
Mandren	13 mm
Ürün Ağırlığı	2,1 kg
Elektronik Devir Ayarı	•
Mil Kilidi	•
Softgrip	•
Metal Mandren	•
Ek Tutamak	•
Aksesuar	-
Ambalaj	Renkli Kutu
Ürün Kodu	42.597.35



4 006825 565690



## DARBELİ MATKAPLAR



2 FUNCTIONS

72 €

	TC-ID 1000 E
Şebeke Voltajı / Kapasitesi	230 V ~ 50 Hz
Güç	1010 W
Boşta Çalışma Hızı	0 - 3000 dk. <sup>-1</sup>
Darbe Sayısı	0 - 48000 dk. <sup>-1</sup>
Delme Kapasitesi - Ahşap	32 mm
Delme Kapasitesi - Beton	16 mm
Delme Kapasitesi - Metal	13 mm
Mandren	13 mm
Ürün Ağırlığı	2,1 kg
Elektronik Devir Ayarı	•
Mil Kilidi	-
Softgrip	•
Metal Mandren	•
Ek Tutamak	•
Aksesuar	-
Ambalaj	Renkli Kutu
Ürün Kodu	42.598.25



4 006825 587777





## DARBELİ MATKAPLAR



75 €



53 €

	TC-ID 720/1 E	TC-ID 550 E
Şebeke Voltajı / Kapasitesi	220 - 240 V - 50 Hz	220 - 240 V - 50/60 Hz
Güç	720 W	550 W
Boşta Çalışma Hızı	0 - 2800 dk. <sup>-1</sup>	0 - 2800 dk. <sup>-1</sup>
Darbe Sayısı	0 - 44800 dk. <sup>-1</sup>	0 - 44800 dk. <sup>-1</sup>
Delme Kapasitesi - Ahşap	30 mm	25 mm
Delme Kapasitesi - Beton	13 mm	13 mm
Delme Kapasitesi - Metal	10 mm	10 mm
Mandren	13 mm	13 mm
Ürün Ağırlığı	2,0 kg	1,7 kg
Elektronik Devir Ayarı	•	•
Mil Kilidi	-	-
Softgrip	•	•
Metal Mandren	-	-
Ek Tutamak	•	•
Aksesuar	-	-
Ambalaj	Renkli Kutu	Renkli Kutu
Ürün Kodu	42.598.48	42.586.21



4 006825 641844



4 006825 616712

## DARBESİZ MATKAP



47 €

	TC-ED 500
Şebeke Voltajı / Kapasitesi	220 - 240 V - 50 Hz
Güç	550 W
Boşta Çalışma Hızı	0 - 3000 dk.-1
Delme Kapasitesi - Ahşap	18 mm
Delme Kapasitesi - Metal	10 mm
Mandren	0.8 - 10 mm
Ürün Ağırlığı	1,25 kg
Elektronik Devir Ayarı	•
Mil Kilidi	•
Softgrip	•
Metal Mandren	-
Ek Tutamak	•
Aksesuar	-
Ambalaj	Renkli Kutu
Ürün Kodu	42.598.55



4 006825 616712

## KIRICI - DELİCİ 2 KG SINIFI



	TE-RH 950 5F
Şebeke Voltajı / Kapasitesi	220 - 240 V ~ 50 Hz
Güç	950 W
Boşta Çalışma Hızı	0 - 1200 / 0 - 2600 dk.-1
Darbe Sayısı	0 - 4500 dk.-1
Darbe Kuvveti	3,0 J
Delme Kapasitesi - Beton	28 mm
Mandren	SDS-plus
Ürün Ağırlığı	3,8 kg
Elektronik Devir Ayarı	•
Titreşim Emici Tutamak	-
Aşırı Yük Emniyeti	•
Pnömatik Mekanizma	•
Fonksiyon Sayısı	5
Sürekli Kullanım Anahtarı	•
Ek Tutamak	•
Metal Derinlik Mesnedi	•
Aksesuar	Hızlı Mandren
Ambalaj	E-Box
Ürün Kodu	42.579.78

235 €



4 006825 663372

## KIRICI - DELİCİ 2 KG SINIFI



	TC-RH 800 4F
Şebeke Voltajı / Kapasitesi	220 - 240 V ~ 50 Hz
Güç	800 W
Boşta Çalışma Hızı	0 - 930 dk.-1
Darbe Sayısı	0 - 4500 dk.-1
Darbe Kuvveti	2,6 J
Delme Kapasitesi - Beton	26 mm
Mandren	SDS-plus
Ürün Ağırlığı	3,2 kg
Elektronik Devir Ayarı	•
Titreşim Emici Tutamak	-
Aşırı Yük Emniyeti	•
Pnömatik Mekanizma	•
Fonksiyon Sayısı	4
Sürekli Kullanım Anahtarı	•
Ek Tutamak	•
Metal Derinlik Mesnedi	•
Aksesuar	-
Ambalaj	E-Box
Ürün Kodu	42.579.80

167 €



4 006825 634570



# KIRICI - DELİCİ 5 KG SINIFI

## SDS-MAX MANDREN

Yarı otomatik SDS-MAX mandren son derece sağlamdır ve bu nedenle ağır hizmet tipi kullanım için uygundur.



Kırıcı-Delici 5kg  
Sınıfı  
TE-RH 40 3F

## 3 FONKSİYON

Üç temel fonksiyon tek bir cihazda: sabitlemeli ve sabitlemesiz darbeli delme ve kesileme.

## TİTREŞİM EMİCİ TUTAMAK

Titreşim emici tutamak düşük titreşimli çalışma sağlar.

## SÜREKLİ KULLANIM ANAHTARI

Kırıcı-delici, rahat ve kolay çalışma için sürekli kullanım Anahtarı ile donatılmıştır.

## ELEKTRONİK DEVİR AYARI

Elektronik devir ayarı, tüm gücüne rağmen malzeme ve uygulama odaklı çalışmayı garanti eder.

## YÜKSEK DELME PERFORMANSI

Tam 10 joule ile kırıcı-delici, betonda 40 mm'ye kadar delik açabilir.

## KIRICI - DELİCİ 5 KG SINIFI



330 €



278 €



	TE-RH 40 3F	TE-RH 38 3F
Şebeke Voltajı / Kapasitesi	220 - 240 V ~ 50 Hz	220 - 240 V ~ 50 Hz
Güç	1050 W	1050 W
Boşta Çalışma Hızı	0 - 480 dk. <sup>-1</sup>	0 - 500 dk. <sup>-1</sup>
Darbe Sayısı	0 - 4100 dk. <sup>-1</sup>	0 - 4100 dk. <sup>-1</sup>
Darbe Kuvveti	10,0 J	9,0 J
Delme Kapasitesi - Beton	40 mm	38 mm
Mandren	SDS-max	SDS-max
Ürün Ağırlığı	7,4 kg	6,7 kg
Elektronik Devir Ayarı	•	•
Titreşim Emici Tutamak	•	•
Aşırı Yük Emniyeti	•	•
Pnömatik Mekanizma	•	•
Fonksiyon Sayısı	3	3
Sürekli Kullanım Anahtarı	•	-
Servis Göstergesi	-	•
Ek Tutamak	•	•
Metal Derinlik Mesnedi	-	•
Aksesuar	2 SDS-max Kesileme	-
Ambalaj	E-Box	E-Box
Ürün Kodu	42.579.35	42.579.59



4 006825 655926



4 006825 663884

KIRICI - DELİCİ  
5 KG SINIFIANTI  
VIBRATION  
SYSTEMSDS  
plus

214 €



214 €

	TE-RH 32 4F Kit	TE-RH 32-1600 4F
Şebeke Voltajı / Kapasitesi	230 V ~ 50 Hz	220 - 240 V ~ 50/60 Hz
Güç	1250 W	1600 W
Boşta Çalışma Hızı	0 - 850 dk. <sup>-1</sup>	0 - 800 dk. <sup>-1</sup>
Darbe Sayısı	0 - 4100 dk. <sup>-1</sup>	0 - 4600 dk. <sup>-1</sup>
Darbe Kuvveti	5,0 J	4,5 J
Delme Kapasitesi - Beton	32 mm	32 mm
Mandren	SDS-plus	SDS-plus
Ürün Ağırlığı	5,7 kg	5,6 kg
Elektronik Devir Ayarı	•	•
Titreşim Emici Tutamak	•	•
Aşırı Yük Emniyeti	•	•
Pnömatik Mekanizma	•	•
Fonksiyon Sayısı	4	4
Sürekli Kullanım Anahtarı	-	-
Servis Göstergesi	•	-
Ek Tutamak	•	•
Metal Derinlik Mesnedi	•	•
Aksesuar	3 SDS-plus Bohrer / 2 SDS-plus Kesileme	-
Ambalaj	E-Box	E-Box
Ürün Kodu	42.579.44	42.585.08



4 006825 650419



4 006825 666601

KIRICI - DELİCİ  
5 KG SINIFI

3 FUNCTIONS

SDS  
plus

168 €



	TC-RH 28 3F	YENİ
Şebeke Voltajı / Kapasitesi	220 - 240 V ~ 50/60 Hz	
Güç	950 W	
Boşta Çalışma Hızı	0 - 990 dk. <sup>-1</sup>	
Darbe Sayısı	0 - 4600 dk. <sup>-1</sup>	
Darbe Kuvveti	3,5 J	
Delme Kapasitesi - Beton	28 mm	
Mandren	SDS-plus	
Ürün Ağırlığı	4,8 kg	
Elektronik Devir Ayarı	•	
Titreşim Emici Tutamak	-	
Aşırı Yük Emniyeti	•	
Pnömatik Mekanizma	•	
Fonksiyon Sayısı	3	
Sürekli Kullanım Anahtarı	-	
Ek Tutamak	•	
Metal Derinlik Mesnedi	•	
Ambalaj	E-Box	
Ürün Kodu	42.580.02	



4 006825 671070



**KIRICI**

**SDS  
HEX**

**595 €**



	<b>TP-DH 50 PROFESSIONAL</b>
Şebeke Bağlantısı	220 - 240 V ~ 50 Hz
Nominal Giriş	1700 W
Üfleme Oranı	1800 dk.-1
Darbe Kuvveti	50 J
Matkap Aynası	SDS-hex
Ürün Ağırlığı	18.4 kg
Pnömatik Darbe Mekanizması	•
Titreşim Yastıklı Ana Tutamak	•
Sürekli Çalışma için Kilit	•
Ek Tutamak	•
Aksesuarlar	1 sivri uçlu keski, 1 düz keski
Ambalaj	E-Box arabası
Ürün Kodu	41.391.30



4 006825 630305



## KIRICILAR

ANTI  
VIBRATION  
SYSTEM

422 €



270 €



	TE-DH 32	TE-DH 12
Şebeke Voltajı / Kapasitesi	230 - 240 V ~ 50 Hz	220 - 240 V ~ 50 - 60 Hz
Güç	1500 W	1050 W
Darbe Sayısı	1900 dk. <sup>-1</sup>	4100 dk. <sup>-1</sup>
Darbe Kuvveti	32 J	12 J
Mandren	SDS-max	SDS-max
Ürün Ağırlığı	10,8 kg	6,8 kg
Pnömatik Mekanizma	•	•
Titreşim Emici Tutamak	•	•
Sürekli Kullanım Anahtarı	•	•
Ek Tutamak	•	•
Aksesuar	1 Sivri Kesileme, 1 Düz Kesileme	1 Sivri Kesileme, 1 Düz Kesileme
Ambalaj	E-Box	E-Box
Ürün Kodu	41.390.99	41.391.00



## KIRICI

SDS  
HEX

300 €



	TC-DH 43 CLASSIC
Şebeke Voltajı	230 V ~ 50 Hz
Güç	1600 W
Darbe Hızı	1800 dk. <sup>-1</sup>
Darbe Kuvveti	43 J
Mandren	SDS-hex
Ürün Ağırlığı	14.6 kg
Pnömatik Mekanizma	•
Titreşim Emici Tutamak	-
Sürekli Kullanım Anahtarı	-
İlave Tutamak	•
Aksesuarlar	1 sivri, 1 düz keski
Ambalaj	Plastik çanta
Ürün Kodu	41.390.87





BOYA VE HARÇ  
KARIŐTIRICILAR

229 €



194 €

	TE-MX 1600-2 CE Twin	TE-MX 1600-2 CE
Őebeke Voltajı / Kapasitesi	220 - 240 V ~ 50 Hz	220 - 240 V ~ 50 Hz
Güç	1600 W	1600 W
BoŐta ÇalıŐma Hızı	180 - 460 / 300 - 750 dk.-1	0 - 460 / 0 - 750 dk.-1
KarıŐtırıcı Tutucu	Altıgen 13 mm	M14
Ürün Ađırlığı	3,7 kg (KarıŐtırıcı olmadan)	3,5 kg (KarıŐtırıcı olmadan)
Elektronik Devir Ayarı	•	•
Sabit Elektronik Hız	•	•
Softstart (YumuŐak BaŐlangıç)	•	•
Sabit ÇalıŐma İçin Mil Bađlantısı	•	•
Softgrip	•	•
Aksesuar	Çift Harç KarıŐtırıcı (Ø 120 mm)	1 Harç KarıŐtırıcı (Ø 133 mm)
Ambalaj	Renkli Kutu	Renkli Kutu
Ürün Kodu	42.585.61	42.585.55



4 006825 614558



4 006825 602258

BOYA VE HARÇ  
KARIŐTIRICILAR

229 €

	TC-MX 1400-2 E
Őebeke Voltajı / Kapasitesi	220 - 240 V ~ 50 Hz
Güç	1400 W
BoŐta ÇalıŐma Hızı	0 - 480 / 0 - 780 dk.-1
KarıŐtırıcı Tutucu	M14
Ürün Ađırlığı	3,5 kg (KarıŐtırıcı olmadan)
Elektronik Devir Ayarı	•
Sabit Elektronik Hız	-
Softstart (YumuŐak BaŐlangıç)	•
Sabit ÇalıŐma İçin Mil Bađlantısı	•
Softgrip	•
Aksesuar	1 Harç KarıŐtırıcı (Ø 133 mm)
Ambalaj	Renkli Kutu
Ürün Kodu	42.585.50



4 006825 602241



## TAŞLAMALAR - 230 MM



163 €



150 €

	TE-AG 230	TE-AG 230/2000
Şebeke Voltajı / Kapasitesi	230 V ~ 50 Hz	230 V ~ 50 Hz
Güç	2350 W	2000 W
Boşta Çalışma Hızı	6500 dk.-1	6500 dk.-1
Disk Çapı	230 mm	230 mm
Ürün Ağırlığı	6,0 kg	5,4 kg
Hızlı Ayarlanır Disk Koruması	•	•
Mil Kilidi	•	•
Softgrip	•	•
Ek Tutamak	3 konumda monte edilebilir	3 konumda monte edilebilir
Softstart (Yumuşak Başlangıç)	•	•
Titreşim Emici Tutamak	•	-
Döner Tutamak	•	-
Disk Anahtarı	•	•
Aksesuar	-	-
Ambalaj	Renkli Kutu	Renkli Kutu
Ürün Kodu	44.308.70	44.308.40



4 006825 577235



4 006825 593419

## TAŞLAMALAR - 125 MM



87 €



100 €



96 €

	TE-AG 125 CE	TE-AG 125/1010 CE Q	TE-AG 125/750 <b>YENİ</b>
Şebeke Voltajı / Kapasitesi	230 V ~ 50 Hz	220 - 240 V ~ 50 Hz	230 V ~ 50 Hz
Güç	1100 W	1010 W	750 W
Boşta Çalışma Hızı	3000 - 12000 dk.-1	4000 - 12000 dk.-1	12000 dk.-1
Disk Çapı	125 mm	125 mm	125 mm
Ürün Ağırlığı	2,5 kg	2,0 kg	2,0 kg
Sabit Elektronik Hız	•	•	-
Yeniden Çalışma Emniyeti	-	•	•
Emniyet Mandalı	•	•	•
Hızlı Ayarlanır Disk Koruması	•	•	•
Mil Kilidi	•	•	•
Softgrip	•	•	•
Ek Tutamak	3 konumda monte edilebilir	2 konumda monte edilebilir	2 konumda monte edilebilir
Softstart (Yumuşak Başlangıç)	•	•	•
LED - Elektrik Bağlantı Göstergesi	•	-	-
Disk Anahtarı	•	-	•
Aksesuar	-	Vidalamasız disk değiştirme	Kesici disk koruması
Ambalaj	Renkli Kutu	Renkli Kutu	Renkli Kutu
Ürün Kodu	44.308.60	44.308.90	44.308.85



4 006825 577228



4 006825 644227



4 006825 674507



## TAŞLAMALAR - 125 MM



67 €



55 €

	TE-AG 125/750	TC-AG 125/850
Şebeke Voltajı / Kapasitesi	230 V ~ 50 Hz	220 - 240 V ~ 50 Hz
Güç	750 W	850 W
Boşta Çalışma Hızı	12000 dk.-1	12000 dk.-1
Disk Çapı	125 mm	125 mm
Ürün Ağırlığı	1,9 kg	1,6 kg
Sabit Elektronik Hız	-	-
Yeniden Çalışma Emniyeti	•	•
Emniyet Mandalı	•	•
Hızlı Ayarların Disk Koruması	•	-
Mil Kiliti	•	•
Softgrip	•	•
Ek Tutamak	3 konumda monte edilebilir	2 konumda monte edilebilir
Softstart (Yumuşak Başlangıç)	-	•
LED - Elektrik Bağlantı Göstergesi	-	-
Disk Anahtarı	•	•
Aksesuar	-	-
Ambalaj	Renkli Kutu	Renkli Kutu
Ürün Kodu	44.308.50	44.309.71



## TAŞLAMA - 115 MM



56 €

130 €



	TC-AG 115/750	TC-AG 125/850 Kit CLASSIC
Şebeke Voltajı / Kapasitesi	220 - 240 V ~ 50 Hz	220 - 240 V ~ 50 Hz
Güç	750 W	850 W
Boşta Çalışma Hızı	12000 dk.-1	12000 dk.-1
Disk Çapı	115 mm	125 mm
Ürün Ağırlığı	1,7 kg	1,6 kg
Yeniden Çalışma Emniyeti	•	•
Emniyet Mandalı	•	•
Hızlı Ayarların Disk Koruması	-	-
Mil Kiliti	•	•
Softgrip	•	•
Ek Tutamak	2 konumda monte edilebilir	2 konumda monte edilebilir
Softstart (Yumuşak Başlangıç)	•	•
Kablo Klipsi	-	•
Disk Anahtarı	•	•
Aksesuar	-	3 kesme, 1 zımpara, 1 disk koruyucu
Ambalaj	Renkli Kutu	Einhell kutu 45/22
Ürün Kodu	44.309.60	44.309.77



## KANAL AÇMA



295 €



258 €

	TE-MA 1700	TE-MA 1500
Şebeke Voltajı / Kapasitesi	220 - 240 V ~ 50 Hz	220 - 240 V ~ 50 Hz
Güç	1700 W	1500 W
Boşta Çalışma Hızı	7000 dk. <sup>-1</sup>	8500 dk. <sup>-1</sup>
Kesici Disk	Ø 150 x Ø 22,2 mm	Ø 125 x Ø 22,2 mm
Kanal Derinliği	8 - 40 mm	5 - 30 mm
Kanal Genişliği	8 - 38 mm	8 - 30 mm
Ürün Ağırlığı	5,8 kg	4,8 kg
Kademesiz Ayarlanırlı Kesme Derinliği	•	•
Aşırı Yük Koruması	•	•
Softstart (Yumuşak Başlangıç)	•	•
Mil Kilidi	•	•
Toz Emme	•	•
Elmas Kesme Taşı	4 Adet	2 Adet
Saklama Çantası	•	•
Ambalaj	Renkli Kutu	Renkli Kutu
Ürün Kodu	43.507.40	43.507.35



## KANAL AÇMA



196 €

	TC-MA 1300
Şebeke Voltajı / Kapasitesi	230 V ~ 50 Hz
Güç	1320 W
Boşta Çalışma Hızı	9000 dk. <sup>-1</sup>
Kesici Disk	Ø 125 x Ø 22,2 mm
Kanal Derinliği	8 - 30 mm
Kanal Genişliği	8 - 26 mm
Ürün Ağırlığı	4,9 kg
Kademesiz Ayarlanırlı Kesme Derinliği	•
Aşırı Yük Koruması	•
Softstart (Yumuşak Başlangıç)	•
Mil Kilidi	•
Toz Emme	•
Elmas Kesme Taşı	2 Adet
Saklama Çantası	-
Ambalaj	Renkli Kutu
Ürün Kodu	43.507.30





## YASSI DÜBEL FREZE



122 €



	TE-BJ 900 <span style="float: right;">YENİ</span>
Şebeke Voltajı / Kapasitesi	220 - 240 V ~ 50 Hz
Güç	900 W
Boşta Çalışma Hızı	11000 dk. <sup>-1</sup>
Maks. Frezeleme Derinliđi	20 mm
Eđim Açısı Ayarı	90°
Kanal Açma Bıçađı	Ø 100 x Ø 22 x 4 mm
Ürün Ađırlığı	2,7 kg
Kademesiz Açı Ayarı	•
Kademesiz Yükseklik Ayarı	•
Frezeleme Derinliđin Ayarı	6 kademeli
Mil Kilidi	•
Toz Emme	•
Disk Anahtarı	•
Ambalaj	Renkli Kutu
Ürün Kodu	43.506.40



4 006825 672015

## DİK FREZELER



138 €



	TE-RO 1255 E
Şebeke Voltajı / Kapasitesi	230 V ~ 50 Hz
Güç	1200 W
Boşta Çalışma Hızı	11000 - 30000 dk. <sup>-1</sup>
Strok Yüksekliđi	55 mm
Maks. Oluk Çapı	30 mm
Ürün Ađırlığı	3,3 kg
Elektronik Devir Ayarı	•
Hassas Derinlik Ayarı	•
Çapak Koruması	•
Mil Kilidi	•
Softgrip	•
Kablo Klipsi	•
Paralellik Mesnedi	•
Pusulâ Noktası	•
Kopya Kılavuzu	•
Freze Çapı	6 mm / 8 mm
Ambalaj	Renkli Kutu
Ürün Kodu	43.504.90



4 006825 537215

## ELEKTRİKLİ PLANYALAR



82 mm



123 €



74 €

	TE-PL 900	TC-PL 750
		<b>YENİ</b>
Şebeke Voltajı / Kapasitesi	230 V ~ 50 Hz	220 - 240 V ~ 50 Hz
Güç	920 W	750 W
Boşta Çalışma Hızı	15000 dk. <sup>-1</sup>	17000 dk. <sup>-1</sup>
Planya Genişliği	82 mm	82 mm
Kesme Derinliği	3,5 mm	2 mm
Oluk Derinliği	18 mm	10 mm
Ürün Ağırlığı	3,2 kg	2,4 kg
Softgrip	•	•
Otomatik Bıçak Koruyucu	•	•
Alüminyum Taban	•	•
V Oluk	3	1
Talaş Çıkışı	çift taraflı	tek taraflı
Kablo Klipsi	•	-
Paralellik Mesnedi	•	•
Oluk Stopu	•	•
Planya Bıçağı (Ters Çevrilebilir Bıçak)	1 Çift Karbür	1 Çift Karbür
Ambalaj	Renkli Kutu	Renkli Kutu
Ürün Kodu	43.453.20	43.453.10



4 006825 673029



4 006825 615029





## DEKUPAJ TESTERELER



108 €



71 €

	TC-JS 90	TC-JS 80/1
	<b>YENİ</b>	
Şebeke Voltajı / Kapasitesi	220 - 240 V ~ 50 Hz	220 - 240 V ~ 50 Hz
Güç	650 W	550 W
Strok Hızı	800 - 3000 dk. <sup>-1</sup>	Maks. 3000 dk. <sup>-1</sup>
Kesme Derinliği (Ahşap/Plastik/Metal)	90 / 20 / 10 mm	80 / 12 / 10 mm
Ürün Ağırlığı	2,3 kg	1,9 kg
Pandül	4 kademe	4 kademe
Aletsiz Kesme Açısı Ayarı	•	-
Aletsiz Testere Bıçağı Değişimi	•	•
Toz Emme Bağlantısı	•	•
Toz Üfleme Fonksiyonu	•	-
Testere Bıçakları	1 Adet (Ahşap)	-
Aksesuar	Paralellik Mesnedi, Kıymık Koruması	-
Ambalaj	E-Box	Renkli Kutu
Ürün Kodu	43.211.65	43.211.45



4 006825 673036



4 006825 619737

## DEKUPAJ TESTERELER



128 €



77 €

	TE-JS 100	TC-JS 85
	<b>EXPERT</b>	<b>CLASSIC</b>
Şebeke Voltajı	230 V ~ 50 Hz	230 V ~ 50 Hz
Güç	750 W	620 W
Strok hızı	800 - 3000 dk. <sup>-1</sup>	800 - 3000 dk. <sup>-1</sup>
Kesme derinliği (ahşap / plastik / çelik)	100 mm / 12 mm / 10 mm	85 / 12 / 8 mm
Ürün Ağırlığı	2.3 kg	2.0 kg
Üniversal bıçak girişi	-	-
Pandül	4 kademe	4 kademe
Gönyeli Kesim	-	•
Aletsiz kesme açısı ayarı	•	•
Aletsiz kesme açısı ayarı	•	•
Toz emme bağlantısı	•	-
LED	•	•
Toz üfleme fonksiyonu	-	-
Kesme hattı kılavuzu	•	•
Testere bıçakları	1 Parça ( Ahşap)	1 Parça (Ahşap)
Aksesuarlar	-	Paralel mesnedi, kıymık koruması
Ambalaj	Plastik Çanta	Renkli kutu
Ürün Kodu	43.211.60	43.211.40



4 006825 581515



4 006825 576573

## DAİRE TESTERELER



174 €

TE-CS 190/1

Şebeke Voltajı / Kapasitesi	220 - 240 V ~ 50 Hz
Güç	1500 W
Boşta Çalışma Hızı	6000 dk.-1
Testere Bıçağı	Ø 190 x Ø 30 mm
Kesme Derinliği 90°	66 mm
Kesme Derinliği 45°	48 mm
Ürün Ağırlığı	5,2 kg
Aletsiz Ayar (derinlik / açı)	•
LED	•
Alüminyum Tabla	•
Mil Kilidi	•
Çift Taraflı Emniyet Anahtarı	•
Toz Emme Aygıtı	•
Softgrip	•
Aksesuar	Paralellik Mesnedi
Ambalaj	Renkli Kutu
Ürün Kodu	43.310.05



4 006825 641646



112 €

TC-CS 1410

Şebeke Voltajı / Kapasitesi	220 - 240 V ~ 50 Hz
Güç	1410 W
Boşta Çalışma Hızı	5500 dk.-1
Testere Bıçağı	Ø 190 x Ø 30 mm
Kesme Derinliği 90°	67 mm
Kesme Derinliği 45°	46 mm
Ürün Ağırlığı	4,3 kg
Aletsiz Ayar (derinlik / açı)	•
LED	-
Alüminyum Tabla	-
Mil Kilidi	•
Çift Taraflı Emniyet Anahtarı	•
Toz Emme Aygıtı	•
Softgrip	•
Aksesuar	Paralellik Mesnedi
Ambalaj	Renkli Kutu
Ürün Kodu	43.310.50



4 006825 649369

## DAİRE TESTERELER



124 €

TC-CS 1250

Şebeke Voltajı / Kapasitesi	220 - 240 V ~ 50 Hz
Güç	1250 W
Boşta Çalışma Hızı	5500 dk.-1
Testere Bıçağı	Ø 165 x Ø 16 mm
Kesme Derinliği 90°	55 mm
Kesme Derinliği 45°	38 mm
Ürün Ağırlığı	3,8 kg
Aletsiz Ayar (derinlik / açı)	•
LED	-
Alüminyum Tabla	-
Mil Kilidi	•
Çift Taraflı Emniyet Anahtarı	•
Toz Emme Aygıtı	•
Softgrip	•
Aksesuar	Paralellik Mesnedi
Ambalaj	Renkli Kutu
Ürün Kodu	43.310.40



4 006825 649352



## DALDIRMA TESTERESİ



194 €

	TE-PS 165
Şebeke Voltajı / Kapasitesi	220 - 240 V ~ 50 Hz
Güç	1200 W
Boşta Çalışma Hızı	5200 dk.-1
Testere Bıçağı	Ø 165 x Ø 20 mm
Kesme Derinliği 90°	56 mm
Kesme Derinliği 45°	42 mm
Ürün Ağırlığı	4,8 kg
Aletsiz Ayar (derinlik / açı)	•
LED	-
Alüminyum Tabla	•
Mil Kilidi	•
Toz Emme Aygıtı	•
Softgrip	•
Kesme Hattı Kılavuzu	•
Aksesuar	Paralellik Mesnedi
Ambalaj	Renkli Kutu
Ürün Kodu	43.313.00



DAİRE TESTERELER  
VE DALDIRMA  
TESTERESİ İÇİN  
KILAVUZ ŞEMASINI  
BULABİLİRSİNİZ.  
S. 181

## MİNİ DAİRE TESTERE



140 €

	TC-CS 89
Şebeke Voltajı / Kapasitesi	220 - 240 V ~ 50 Hz
Güç	600 W
Boşta Çalışma Hızı	7200 dk.-1
Testere Bıçağı	Ø 89 x Ø 10 mm
Kesme Derinliği	27 mm
Ürün Ağırlığı	2,0 kg
Aletsiz Kesme Derinliği Ayarlama	•
Alüminyum Testere Tablası	•
Toz Emme Adaptörü	•
Softgrip	•
Aksesuar	2 Testere Bıçakları (Ahşap/Plastik), 1 Elmas Kesme Taşı, Paralellik Mesnedi
Ambalaj	Renkli Kutu
Ürün Kodu	43.310.30



## KILIÇ TESTERELER



137 €



109 €

	TE-AP 950 E	TE-AP 750 E
Şebeke Voltajı / Kapasitesi	220 - 240 V ~ 50 Hz	220 - 240 V ~ 50 Hz
Güç	950 W	750 W
Strok Hızı	0 - 2800 dk. <sup>-1</sup>	0 - 2800 dk. <sup>-1</sup>
Strok Yüksekliği	28 mm	20 mm
Kesme Derinliği (Ahşap/Metal)	200 / 20 mm	150 / 10 mm
Testere Bıçağı Kalınlığı	0,8 - 1,5 mm	0,8 - 1,5 mm
Ürün Ağırlığı	3,2 kg	2,4 kg
Aletsiz Testere Bıçağı Değişimi	•	•
Aletsiz Tabla Ayarı	•	•
Softgrip	•	•
Aksesuar	1 Testere Bıçağı (Ahşap)	1 Testere Bıçağı (Ahşap)
Ambalaj	Renkli Kutu	Renkli Kutu
Ürün Kodu	43.261.80	43.261.70



4 006825 632699



4 006825 632682

## ÇOK AMAÇLI RASPALAMA



148 €



73 €

	TE-MG 350 EQ	TC-MG 250 CE
Şebeke Voltajı / Kapasitesi	220 - 240 V ~ 50 Hz	220 - 240 V ~ 50 Hz
Güç	350 W	250 W
Titreşim Frekansı / Boşta Çalışma Hızı	22000 - 40000 dk. <sup>-1</sup> / 11000 - 20000 dk. <sup>-1</sup>	22000 - 40000 dk. <sup>-1</sup> / 11000 - 20000 dk. <sup>-1</sup>
Titreşim Açısı	3,0°	3,0°
Zımpara Kağıdı Boyutları	93 x 93 x 93 mm	93 x 93 x 93 mm
Ürün Ağırlığı	1,3 kg	1,0 kg
Elektronik Devir Ayarı	•	•
Sabit Elektronik Hız	•	•
Softgrip	•	•
Hızlı Açılan Bağlantı Elemanı	•	-
Manyetik Alet Tutucu	•	•
LED	•	-
Üçgen Zımpara Plakası	•	•
Zımpara Kağıdı	3x P60, 3x P80, 3x P120	3x P60, 3x P80, 3x P120
Kazıyıcı	•	•
Dalma Testeresi	Her biri 1x - Ahşap/Plastik, Metal	1x - Ahşap/Plastik
Bölme Testeresi	Her biri 1x - Ahşap/Plastik/Yumuşak Metal, Fayans Derzleri	-
Toz Emme Adaptörü	•	•
Altıgen Vidalama	-	•
Ambalaj	E-Box	Renkli Kutu
Ürün Kodu	44.651.55	44.651.85



4 006825 665680



4 006825 665697



## ŞARJLI MİNİ TAŞLAMA VE GRAVÜR SETİ



96 €



	TE-MT 7,2 Li
Akü Voltajı / Kapasitesi	7,2 V / 1,5 Ah
Şarj Süresi	1 h
Boşta Çalışma Hızı	5500 - 26000 dk.-1
Uç Tutucu, Ø	1,6 / 2,4 / 3,2 mm
Ürün Ağırlığı	0,3 kg
Elektronik Devir Ayarı	•
Mil Kilidi	•
Softgrip	•
Şarj İstasyonu	•
Aksesuar Seti	57 parça
Ambalaj	Mıknatıslı Saklama Kutusu
Ürün Kodu	44.193.30



4 006825 639353

## MİNİ TAŞLAMA VE GRAVÜR SETİ



78 €



	TC-MT 150 E	TC-MG 135 E
		<b>YENİ</b>
		<b>CLASSIC</b>
Şebeke Voltajı / Kapasitesi	230 - 240 V ~ 50 Hz	230 V ~ 50 Hz
Güç	150 W	135 W
Boşta Çalışma Hızı	10000 - 35000 dk.-1	10000 - 35000 dk.-1
Uç Tutucu, Ø	0,5 / 1,6 / 2,4 / 3,2 mm	0,5 / 1,6 / 2,4 / 3,2 mm
Ürün Ağırlığı	0,9 kg	0,7 kg
Elektronik Devir Ayarı	•	•
Mil Kilidi	•	•
Askı Aparatı	•	-
Softgrip	•	•
Aksesuar Seti	117 parça	189 parça
Duvar Askısı	•	•
Flexible Welle	•	•
Ambalaj	Renkli Kutu	Renkli kutu
Ürün Kodu	44.193.80	44.191.69



4 006825 673968



4 006825 585315

## TİTREŞİM ZIMPARALAR

94 €



45 €



	TE-OS 2520 E	TC-OS 1520
Şebeke Voltajı / Kapasitesi	230 V ~ 50 Hz	220 - 240 V ~ 50 Hz
Güç	250 W	150 W
Titreşim Frekansı	14000 - 24000 dk.-1	23000 dk.-1
Titreşim Çapı, Ø	2,0 mm	2,0 mm
Zımpara Alanı	230 x 115 mm	187 x 90 mm
Zımpara Kağıdı Boyutları, Velcro	230 x 115 mm	187 x 93 mm
Zımpara Kağıdı Boyutları, Kıskaç mekanizması için	280 x 115 mm	230 x 93 mm
Ürün Ağırlığı	1,9 kg	1,1 kg
Elektronik Devir Ayarı	•	-
Velcro Cırt Bant Sistemi	•	•
Kıskaç Mekanizması	•	•
Toz Emme	Toz Toplama Kutusu + Toz Emme Adaptörü	Toz Emme Adaptörü
Düşük Titreşim	•	-
Alüminyum Taban Plakası	•	-
Softgrip	•	•
Zımpara Kağıdı	1x P120	3x P120
Ambalaj	Renkli Kutu	Renkli Kutu
Ürün Kodu	44.606.20	44.606.40



4 006825 592498



4 006825 593693





## TANK ZIMPARALAR



139 €



101 €

	TE-BS 850 E	TC-BS 8038
	<b>YENİ</b>	
Şebeke Voltajı / Kapasitesi	220 - 240 V ~ 50 Hz	230 V ~ 50 Hz
Güç	850 W	800 W
Konveyör Bant Hızı	240 - 400 m/dk.	380 m/dk.
Zımpara Alanı	75 x 140 mm	75 x 142 mm
Zımpara Bant Boyutu	75 x 533 mm	75 x 533 mm
Ürün Ağırlığı	3,5 kg	3,4 kg
Sabit Kullanım	•	-
Bant Takip Ayarı	•	•
Aletsiz Bant Deđişimi	•	•
Toz Emme	Toz Toplama Kutusu + Toz Emme Adaptörü	Toz Toplama Kutusu + Toz Emme Adaptörü
Ek Tutamak	•	•
Şerit Zımpara	3x P80	1x P80
Vida Keleççeleri	•	•
Ambalaj	Renkli Kutu	Renkli Kutu
Ürün Kodu	44.662.45	44.662.60



4 006825 668407



4 006825 598360

## DELTA ZIMPARA

55 €



	TC-DS 20 E
Şebeke Voltajı / Kapasitesi	220 - 240 V ~ 50 Hz
Güç	200 W
Titreşim Frekansı	12000 - 22000 dk. <sup>-1</sup>
Titreşim Çapı, Ø	2,0 mm
Zımpara Kađıdı Boyutları	93 x 93 x 93 mm
Ürün Ağırlığı	0,9 kg
Elektronik Devir Ayarı	•
Softgrip	•
Velcro Cırt Bant Sistemi	•
Toz Emme	Toz Emme Adaptörü
Softstart (Yumuşak Başlangıç)	-
Kablo Klipsi	•
Zımpara Kađıdı	2x P60, 2x P120, 2x P240, 3x P400
Toz Emme Adaptörü	•
Ambalaj	Renkli Kutu
Ürün Kodu	44.642.55



4 006825 669671

## ÜÇGEN ZIMPARALAR



53 €



39 €

	TE-OS 1320	TH-OS 1016
Şebeke Voltajı / Kapasitesi	230 V ~ 50 Hz	230 V ~ 50 Hz
Güç	130 W	100 W
Titreşim Frekansı	24000 dk.-1	24000 dk.-1
Titreşim Çapı, Ø	2,0 mm	1,6 mm
Zımpara Kağıdı Boyutları	150 x 150 x 100 mm	150 x 150 x 100 mm
Ürün Ağırlığı	1,0 kg	1,0 kg
Softgrip	•	•
Velcro Cırt Bant Sistemi	•	•
Toz Emme	Toz Toplama Kutusu + Toz Emme Adaptörü	Toz Toplama Kutusu + Toz Emme Adaptörü
Kablo Klipsi	•	-
Zımpara Kağıdı	3x P120	1x P120
Ambalaj	Renkli Kutu	Renkli Kutu
Ürün Kodu	44.605.60	44.606.10



4 006825 573169



4 006825 592481

## EKSANTRİK ZIMPARALAR



91 €



74 €

	TE-RS 40 E	TC-RS 425 E
Şebeke Voltajı / Kapasitesi	230 V ~ 50 Hz	230 - 240 V ~ 50 Hz
Güç	400 W	425 W
Titreşim Frekansı	12000 - 24000 dk.-1	12000 - 26000 dk.-1
Titreşim Çapı, Ø	2,5 mm	2,5 mm
Zımpara Kağıdı, Ø	125 mm	125 mm
Ürün Ağırlığı	2,1 kg	1,7 kg
Elektronik Devir Ayarı	•	•
Velcro Cırt Bant Sistemi	•	•
Toz Emme	Toz Toplama Kutusu + Toz Emme Adaptörü	Toz Torbası ile
Softgrip	•	•
Ek Tutamak	•	-
Zımpara Kağıdı	-	1x P60, 1x P80, 1x P120
Ambalaj	Renkli Kutu	Renkli Kutu
Ürün Kodu	44.620.00	44.620.05



4 006825 590661



4 006825 664720



## ALÇIPAN ZIMPARA

EASY  
HANDLING

369 €



218 €



	TE-DW 225 X	TC-DW 225
Şebeke Voltajı / Kapasitesi	230 - 240 V ~ 50 Hz	230 - 240 V ~ 50 Hz
Güç	750 W	600 W
Boşta Çalışma Hızı	600 - 1800 dk. <sup>-1</sup>	600 - 1500 dk. <sup>-1</sup>
Zımpara Kağıdı	Ø 225 mm / 285 x 285 mm	Ø 225 mm
Aygit Uzunluğu	110 - 165 cm	110 - 165 cm
Hortum Uzunluğu	4,0 m	4,0 m
Kablo Uzunluğu	4,0 m	4,0 m
Ürün Ağırlığı	3,7 kg	3,2 kg
Elektronik Devir Ayarı	•	•
Entegre Toz Emme	•	-
Hareketli Zımpara Kafası	•	•
Yuvarlak Zımpara Diski	•	•
Üçgen Zımpara	•	-
Katlanabilir, Teleskopik Kılavuz Ray	•	•
Stand	•	•
Aksesuar	Yuvarlak Zımpara Kağıdı (1x P60, 1x P80, 1x P120), Üçgen Zımpara Kağıdı (1x P60, 1x P80, 1x P120), Yuvarlak Kafes Halatlar (1x P120), Üçgen Ağ Çizgileri (1x P120)	Yuvarlak Zımpara Kağıdı (2x P60, 2x P80, 2x P120)
Ambalaj	E-Box	Koffer
Ürün Kodu	42.599.60	42.599.30



4 006825 634518



4 006825 601671

ELEKTRİKLİ  
SPREY BOYA SİSTEMİ  
(YARI SABİT)PAINT FLOW  
REGULATION

130 €



121 €



	TC-SY 700 S	TC-SY 600 S
Şebeke Voltajı / Kapasitesi	220 - 240 V ~ 50 Hz	220 - 240 V ~ 50 Hz
Güç	700 W	600 W
Püskürtme Hızı	1000 ml/dk.	1000 ml/dk.
Tank Hacmi	1000 ml	800 ml
Hortum Uzunluğu	3,5 m	1,8 m
Ürün Ağırlığı	3,0 kg	2,3 kg
Uygulamalar	Cilalama, Sırlama, İç Cephe Boyaları	Cilalama, Sırlama, İç Cephe Boyaları
Çıkarılabilir Sprey Başlığı	•	•
Püskürtme Hız Ayarı	•	•
Püskürtme Tipi	Dikey, Yatay ve Dairesel	Dikey, Yatay ve Dairesel
Softgrip	•	•
Omuz Askısı	•	•
Taşıyıcı Kızak	•	-
Nozullar	Ø 2,5 mm, Ø 3,0 mm	Ø 2,5 mm, Ø 3,0 mm
Temizleme Fırçası ve İğne	•	•
Viskozite Test Kitabı	•	•
Kapaklı Boya Kabı	1000 ml	800 ml
Ambalaj	Renkli Kutu	Renkli Kutu
Ürün Kodu	42.600.20	42.600.15



4 006825 614596



4 006825 614572

## ŞARJLI SİLİKON MUM TABANCASI

64 €

	TC-CG 3,6/1 Li
Akü Voltajı / Kapasitesi	3,6 V / 1,5 Ah
Şarj Süresi	3 - 5 h
Isınma Süresi	30 s
Maks. Sıcaklık	160 °C
Silikon Mum Çapı , Ø	7 mm
Silikon Mum Çapı , Länge	150 mm
Ürün Ağırlığı	0,3 kg
LED Durum Göstergesi	•
Mekanik Mum Besleme	•
Destek Barı	•
Aksesuar	4 Adet Silikon Mum
Ambalaj	Metal Kutu
Ürün Kodu	45.221.90



4 006825 637854



## SICAK HAVA TABANCALARI



64 €



32 €



	TE-HA 2000 E	TC-HA 2000/1
Şebeke Voltajı	220 - 240 V ~ 50 Hz	230 / 240 V ~ 50 Hz
Güç	2000 W	2000 W
Hava Akış Hızı	250 / 250 / 500 l/dk.	300 / 500 l/dk.
Sıcaklık	50 / 50 - 550 / 50 - 550 °C	350 / 550 °C
Ürün Ağırlığı	0,9 kg	0,5 kg
Hava ve Sıcaklık Kontrolü	3 kademe	2 kademe
Soğuk Ayarı	•	-
Seramik Isıtıcı	•	-
Aşırı Isınma Koruması	•	•
Self Stand (dik ve sabit duruş fonksiyonu)	•	•
9 Kademe Sıcaklık Ayarı	•	-
Geniş Nozul	•	•
Redüktör Nozul	•	•
Reflektör Nozul	•	-
Jet Nozulu	•	-
Boya Kazıyıcı	-	-
Ambalaj	Renkli Kutu	Renkli Kutu
Ürün Kodu	45.201.95	45.201.84



4 006825 602678



4 006825 602227




## ÇAPRAZ ÇİZGİ LAZER

201 €

	TE-LL 360 G <span style="float: right;">YENİ</span>
Lazer Diyot	510 - 530 nm
Lazer Rengi	Yeşil
Lazer Sınıfı	2
Ölçüm Alanı	40 m
Keskinlik	+/- 0,4 mm/m
Tesviye Süresi	< 5 s
Tesviye Aralığı	+/- 4°
Tripod İpliđi	1/4 "
Ürün Ađırlığı	0,3 kg
Lazer Çapraz	•
Yatay ve/veya Dikey Lazer Çizgisi	•
Yatay 360° Lazer Çizgisi	•
Otomatik Hizalama	•
Dijital Su Terazisi	•
Softgrip	•
Saklama Çantası	•
Yüksekliđi Ayarlanabilir Duvar Askısı	•
Kelepçe	-
Aküler	-
Ambalaj	Renkli Kutu
Ürün Kodu	22.701.19



4 006825 675351



## ÇAPRAZ ÇİZGİ LAZER

77 €

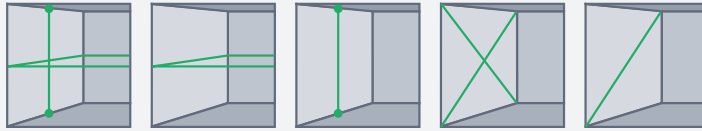


	TC-LL 2 G	YENİ
Lazer Diyot	510 - 530 nm	
Lazer Rengi	Yeşil	
Lazer Sınıfı	2	
Ölçüm Alanı	26 m	
Kesinlik	+/- 0,5 mm/m	
Otomatik Kapanma	< 5 s	
Tesviye Aralığı	+/- 4°	
Tripod İpliđi	1/4 "	
Ürün Ağırlığı	0,2 kg	
Ürün Kodu	22.701.09	



4 006825 673630

## ÇAPRAZ ÇİZGİ LAZER - DOĐRU AÇIYLA İŞLEM.



## FONKSİYONLAR

- 1 Tesviye işlevi: Einhell çapraz çizgi lazerleri, nesnelerin aynı yükseklikte sorunsuz bir şekilde bağlanmasını sağlar.
- 2 Einhell çapraz çizgi lazerleri, nesnelere ayırmak için kullanılan dikey ve yatay bir lazer çizgisini aynı anda yansıtırlayca ve tam olarak hizalanabilir (soldaki s. 101'deki resme bakın).
- 3 TE-LL 360, uzayda nesnelerin zahmetsiz ve hassas hizalanması için 360° yatay bir çizgi oluşturur (resme bakın s.101 sağda).





## LAZER ÖLÇÜM CİHAZI



	TC-LD 60 R <b>YENİ</b>	TC-LD 40 R <b>YENİ</b>	TC-LD 30 R <b>YENİ</b>
Lazer Diyot	650 nm	650 nm	650 nm
Lazer Rengi	Kırmızı	Kırmızı	Kırmızı
Lazer Sınıfı	2	2	2
Ölçüm Alanı	0,05 - 60 m	0,05 - 40 m	0,15 - 30 m
Ölçüm Kesinliği	+/- 2 mm	+/- 3 mm	+/- 3 mm/10 m
Otomatik Kapanma	3 dk.	3 dk.	1 dk.
Ölçüm Referansı	Ön ve Arka Kenarlar	Ön ve Arka Kenarlar	Ön ve Arka Kenarlar
Ürün Ağırlığı	0,1 kg	0,1 kg	0,1 kg
Mesafe Ölçümü	•	•	•
Alan Ölçümü	•	•	•
Hacim Ölçümü	•	•	-
Toplama ve Çıkarma	Mesafeler, Alanlar ve Hacimler	-	-
Min./Maks. Sürekli Ölçüm Fonksiyonu	•	•	•
Güvenlik Fonksiyonu	•	•	•
Pisagor Fonksiyonu	•	-	-
Gözetleme Fonksiyonu	•	-	-
Son Ölçüm Sonuçlarının Saklanması	20	-	-
Softgrip	•	•	•
Saklama Çantası	•	•	-
Aküler	-	-	-
Ambalaj	Renkli Kutu	Renkli Kutu	Renkli Kutu
Ürün Kodu	22.700.82	22.700.78	22.700.77



4 006825 673616





4 006825 675368



4 006825 675139

## LAZER ÖLÇÜM CİHAZI İŞ BAŞINDA – MÜKEMMELLİKTE HASSASİYET.

- 1 Alanların basit ölçümü, örneğin gerekli duvar boyası miktarını belirlemek için (yalnızca TC-LD 60 R).
- 2 Nesnelere arasında sabit, önceden tanımlanmış bir mesafe ayarlamak için Gözetleme Fonksiyonu, örneğin çit kurulumu için ayrı direkler arasındaki mesafe (yalnızca TC-LD 60 R) - sol alttaki resme bakın.
- 3 Mesafelerin basit ölçümü, örneğin süpürgelik ihtiyacını belirlemek için.
- 4 Hacimlerin basit ölçümü, örneğin ısıtma veya klima ünitelerinin boyutlandırılması için oda hacmini belirlemek için (TC-LD 60 R ve TC-LD 40 R).
- 5 Erişilmesi zor veya imkansız alanlarda ölçümler için Pisagor Fonksiyonu kullanılarak yüksekliklerin dolaylı olarak belirlenmesi (yalnızca TC-LD 60 R) - sağ alttaki resme bakın.



## LAZER HİZALAMA



45 €

	TC-LL 1
Lazer Diyot	650 nm
Lazer Sınıfı	2
Ölçüm Alanı	Lazer Çizgisi: 5 m, Lazer Noktası: 20 m
Keskinlik	+/- 0,5 mm/m
Ürün Ağırlığı	0,1 kg
Su Terazisi Fonksiyonu	•
Softgrip	•
Esnek Duvar Askısı	•
Aküler	-
Ambalaj	Renkli Kutu
Ürün Kodu	22.700.95



4 006825 616217

## DİJİTAL DEDEKTÖR

55 €

	TC-MD 50
Maks. Kapsam Derinliği - Ahşap	19 mm
Maks. Kapsam Derinliği - Demir İçermeyen Metaller	19 mm
Maks. Kapsam Derinliği - Metaller	50 mm
Maks. Kapsam Derinliği - Bakır	38 mm
Maks. Kapsam Derinliği - Akım Kabloları	50 mm
Otomatik Kapanma	1 dk.
Ürün Ağırlığı	0,1 kg
Sesli Uyarı Sinyali	•
Duvar Koruması	•
Softgrip	•
Aküler	-
Ambalaj	Renkli Kutu
Ürün Kodu	22.700.90



4 006825 616200



# AHŞAP İŞLEME MAKİNELERİ



## PİSTONLU GÖNYE TESTERELER



476 €



455 €

	TE-SM 10 L Dual	TE-SM 2534 Dual
Şebeke Bağlantısı	220 - 240 V ~ 50 Hz	230 - 240 V ~ 50 Hz
Giriş Gücü	2100 W S6 25%	1800 W S1
Hız	4800 dk. <sup>-1</sup>	5100 dk. <sup>-1</sup>
Testere Bıçağı	Ø 254 x Ø 30 x 2,4 mm	Ø 250 x Ø 30 x 3,0 mm
Diş Sayısı	48	48
Döner Aralık	-47° ila +47°	47° ila +47°
Gönye Kesim	-45° ila +45°	-45° ila +45°
Maks. 90° / 45°'de Kesme Kapasitesi	305 x 85 mm / 215 x 45 mm	310 x 90 mm / 205 x 47 mm
Ürün Ağırlığı	15,1 kg	15,7 kg
Testere Bıçağı Eğimi	sol / sağ	sol / sağ
Lazer	•	•
Işık	-	•
Softstart (Yumuşak Başlangıç)	-	•
Uç Durduruculu X-Tend Çalışma Dayanağı	-	•
Talaş Toplama Torbası	•	-
Hızlı Testere Tablası Ayarı	•	-
Hızlı Testere Kafası Eğim Ayarı	•	-
Hassas Testere Bıçağı, Karbür Uçlu	1 Adet.	1 Adet.
Ürün Kodu	43.008.77	43.008.70



4 006825 659238



4 006825 599534

## PİSTONLU GÖNYE TESTERELER



336 €

	TC-SM 2531/2 U
Şebeke Bağlantısı	230 - 240 V ~ 50 Hz
Giriş Gücü	1900 W S1
Hız	4800 dk. <sup>-1</sup>
Testere Bıçağı	Ø 254 x Ø 30 x 2,4 mm
Diş Sayısı	48
Döner Aralık	-45° ila +45°
Gönye Kesim	0° ila 45° için sol
Maks. 90° / 45°'de Kesme Kapasitesi	310 x 70 mm / 210 x 40 mm
Ürün Ağırlığı	17,8 kg
Testere Bıçağı Eğimi	sol
Lazer	•
Talaş Toplama Torbası	-
Hızlı Testere Tablası Ayarı	-
Hızlı Testere Kafası Eğim Ayarı	-
Alt Çerçeve	Çalışma yüksekliği 84 cm
Hassas Testere Bıçağı, Karbür Uçlu	1 Adet.
Ürün Kodu	43.008.05



4 006825 645637





PİSTONLU  
GÖNYE TESTERELER

446 €



281 €



330 €



	TE-SM 2131 Dual	TE-SM 8 L Dual	TC-SM 216
Şebeke Bağlantısı	230 - 240 V ~ 50 Hz	220 - 240 V ~ 50 Hz	220 - 240 V ~ 50 Hz
Giriş Gücü	1600 W S6 20%	1800 W S6 25%	1600 W S6 25%
Hız	5000 dk. <sup>-1</sup>	5000 dk. <sup>-1</sup>	5200 dk. <sup>-1</sup>
Testere Bıçağı	Ø 210 x Ø 30 x 2,8 mm	Ø 216 x Ø 30 x 2,4 mm	Ø 216 x Ø 30 x 2,4 mm
Diş Sayısı	48	48	48
Döner Aralık	-47° ila +47°	-47° ila +47°	-47° ila +47°
Gönye Kesim	-45° ila +45°	-45° ila +45°	0° ila 45° için sol
Maks. 90° / 45°de Kesme Kapasitesi	310 x 65 mm / 210 x 35 mm	305 x 65 mm / 215 x 35 mm	305 x 65 mm / 215 x 35 mm
Ürün Ağırlığı	12,5 kg	13,3 kg	12,7 kg
Testere Bıçağı Eğimi	sol / sağ	sol / sağ	sol
Lazer	•	•	•
Işık	•	-	-
Softstart (Yumuşak Başlangıç)	•	-	-
Uç Durdurucu X-Tend Çalışma Dayanağı	•	-	-
Talaş Toplama Torbası	-	•	•
Hızlı Testere Tablası Ayarı	-	•	•
Hızlı Testere Kafası Eğim Ayarı	-	•	-
Hassas Testere Bıçağı, Karbür Uçlu	1 Adet.	1 Adet.	1 Adet.
Ürün Kodu	43.008.60	43.008.66	43.003.80



4 006825 599527



4 006825 659221



4 006825 635706

GÖNYE TESTERE  
STANDI

209 €

	MSS 1610
Uzunluk	1100 - 1590 mm
Taşıma kapasitesi	maks. 100 kg.
Çalışma yüksekliği	1845 - 955 mm
Makine destek uzunluğu	maks. 455 mm
İş parçası dayanağı	•
Yüksekliği ayarlanabilir ayak	•
Saklama Kutusu	•
Katlanabilir	•
Taşıma tutanağı	•
Makine sayısı	•
İlave Tutamak	1 parça
Ambalaj	Renkli kutu
Master Renkli kutu adedi	1 Adet
Ürün Kodu	43.106.15



4 006825 637496

## GÖNYE TESTERE



257 €



341 €

	TC-MS 216	TC-MS 2513 L <b>CLASSIC</b>
Şebeke Bağlantısı	220 - 240 V ~ 50 Hz	230 - 240 V ~ 50 Hz
Giriş Gücü	1600 W S6 25%	1600 W S1
Hız	5000 dk. <sup>-1</sup>	4000 dk. <sup>-1</sup>
Testere Bıçağı	Ø 216 x Ø 30 x 2,4 mm	Ø 250 x Ø 30 mm
Diş Sayısı	48	48
Döner Aralık	-47° ila +47°	-47° ila +47°
Gönye Kesim	0° ila 45° için sol	0° ila 45° Sol
Maks. 90° / 45°'de Kesme Kapasitesi	120 x 60 mm / 80 x 45 mm	130 x 75 mm
Ürün Ağırlığı	8,4 kg	10,1 kg
Testere Bıçağı Eğimi	sol	Sol
Lazer	-	•
Talaş Toplama Torbası	•	-
Hassas Testere Bıçağı, Karbür Uçlu	1 Adet.	Renkli kutu
Ürün Kodu	43.003.70	43.008.50



4 006825 635683



4 006825 592122



652 €



482 €



708 €



	TE-MS 254 T <b>YENİ</b>	TE-MS 216 T <b>YENİ</b>	TC-MS 3017 T
Şebeke Bağlantısı	220 - 240 V ~ 50 Hz	220 - 240 V ~ 50 Hz	230 - 240 V ~ 50 Hz
Giriş Gücü	2000 W S1	1500 W S1	2000 W S1
Hız	5000 dk. <sup>-1</sup>	4500 dk. <sup>-1</sup>	4200 dk. <sup>-1</sup>
Testere Bıçağı	Ø 254 x Ø 30 x 2,8 mm	Ø 216 x Ø 30 x 2,6 mm	Ø 305 x Ø 30 x 3,2 mm
Diş Sayısı	36	36	40
Döner Aralık	-45° ila +45°	-45° ila +45°	-45° ila +45°
Gönye Kesim	0° ila 45° için sol	0° ila 45° için sol	0° ila 45° için sol
Maks. 90° / 45°'de Kesme Kapasitesi	130 x 74 mm	120 x 55 mm / 70 x 35 mm	170 x 85 mm / 110 x 50 mm
Testerinin Kesme Yüksekliği	50 mm	40 mm	50 mm
Ürün Ağırlığı	17,4 kg	13,1 kg	18,8 kg
Testere Bıçağı Eğimi	sol	sol	sol
Lazer	•	•	-
Talaş Toplama Torbası	-	-	-
Hassas Testere Bıçağı, Karbür Uçlu	1 Adet.	1 Adet.	1 Adet.
Ürün Kodu	43.003.41	43.003.35	43.003.47



4 006825 670714



4 006825 670707



4 006825 613056



TEZGAH TESTERELER  
(AYAKLI)

918 €



385 €

	TE-CC 250 UF	TC-TS 2225 U
Şebeke Bağlantısı	220 - 240 V - 50 Hz	220 - 240 V - 50 Hz
Giriş Gücü	2000 W S6 20%	2200 W S6 25%
Hız	4500 dk. <sup>-1</sup>	4250 dk. <sup>-1</sup>
Testere Bıçağı	Ø 250 x Ø 30 mm	Ø 254 x Ø 30 mm
Diş Sayısı	48	48
Gönye Kesim	0° ila 45° için sol	0° ila 45° için sol
Kesme Yüksekliği 90°	78 mm	80 mm
Kesme Yüksekliği 45°	53 mm	55 mm
Masa Boyutu	645 x 530 mm	580 x 555 mm
Maks. Temas Yüzeyi	865 x 795 mm	780 x 1055 mm
Ürün Ağırlığı	34,9 kg	26,2 kg
Alt Çerçeve	•	•
Masa Uzantısı	sağ / geri	sol / sağ / geri
Geri Çekilebilir Alt Çerçeve	•	-
Biçim İşlevi	•	-
Softstart (Yumuşak Başlangıç)	•	•
Hassas Testere Bıçağı, Karbür Uçlu	1 Adet.	1 Adet.
Paralel Durdurma	•	•
Açı Durdurma	•	•
Ürün Kodu	43.405.39	43.405.15



4 006825 647518



4 006825 641349

TEZGAH TESTERELER  
(AYAKLI)

382 €



	TC-TS 254 U
Şebeke Bağlantısı	220 - 240 V - 50 Hz
Giriş Gücü	2200 W S6 25%
Hız	4250 dk. <sup>-1</sup>
Testere Bıçağı	Ø 254 x Ø 30 mm
Diş Sayısı	24
Gönye Kesim	0° ila 45° için sol
Kesme Yüksekliği 90°	80 mm
Kesme Yüksekliği 45°	55 mm
Masa Boyutu	580 x 555 mm
Maks. Temas Yüzeyi	580 x 855 mm
Ürün Ağırlığı	21,9 kg
Alt Çerçeve	•
Masa Uzantısı	sol / sağ
Geri Çekilebilir Alt Çerçeve	-
Biçim İşlevi	-
Softstart (Yumuşak Başlangıç)	-
Hassas Testere Bıçağı, Karbür Uçlu	1 Adet.
Paralel Durdurma	•
Açı Durdurma	•
Ürün Kodu	43.405.10



4 006825 646320

## TEZGAH TESTERELER (AYAKLI)

345 €

	TC-TS 2025/3 eco
Ŗebeke Bađlantısı	220 - 240 V ~ 50 Hz
GiriŖ G¼c¼	2000 W S6 25%
Hız	5000 dk. <sup>-1</sup>
Testere Bıçađı	Ø 250 x Ø 30 mm
DiŖ Sayısı	24
G¼nye Kesim	0° ila 45° iin sol
Kesme Y¼ksekliđi 90°	85 mm
Kesme Y¼ksekliđi 45°	65 mm
Masa Boyutu	583 x 563 mm
Maks. Temas Y¼zeyi	583 x 563 mm
¼r¼n Ađırlıđı	16,2 kg
Alt ereve	•
Masa Uzantısı	-
Geri ekilebilir Alt ereve	-
Biim İŖlevi	-
Softstart (YumuŖak BaŖlangı)	-
Hassas Testere Bıçađı, Karb¼r Ulu	1 Adet.
Paralel Durdurma	•
Aı Durdurma	•
¼r¼n Kodu	43.404.95



4 006825 646481





**YENİ**

**772 €**
**TEZGAH TESTERE**

	<b>TP-CC 10 T PROFESSIONAL</b>
Şebeke Bağlantısı	220 - 240 V ~ 50 Hz
Nominal Giriş	2000 W S6 25%
Hız	4200 dk.-1
Testere Bıçağı	Ø 254 x Ø 30 x 2.3 mm
Diş Sayısı	24
Gönye Kesim	0° ila 45° sol
Kesme Yüksekliği 90°	85 mm
Kesme Yüksekliği 45°	55 mm
Tezgaah Boyutu	630 x 585 mm
Maks. Destek Yüzeyi	630 x 1190 mm
Ürün Ağırlığı	26.5 kg
Yumuşak Başlatma	•
Masa Uzantısı	right
Biçim İşlevi	•
Hassas Testere Bıçağı, Karbür Uçlu	1 Adet
Paralel Durak	•
Açı Durdurma	•
Ürün Kodu	43.404.35



4 006825 671742



## TEZGAH TESTERELER



	TE-TS 10 T	YENİ
Şebeke Bağlantısı	220 - 240 V - 50 Hz	
Giriş Gücü	2000 W S6 25%	
Hız	4700 dk. <sup>-1</sup>	
Testere Bıçağı	Ø 254 x Ø 30 x 2,8 mm	
Diş Sayısı	48	
Gönye Kesim	0° ila 45° için sol	
Kesme Yüksekliği 90°	89 mm	
Kesme Yüksekliği 45°	63 mm	
Masa Boyutu	540 x 505 mm	
Maks. Temas Yüzeyi	540 x Maks. 990 mm	
Ürün Ağırlığı	17,5 kg	
Softstart (Yumuşak Başlangıç)	•	
Masa Uzantısı	sağ	
Biçim İşlevi	-	
Hassas Testere Bıçağı, Karbür Uçlu	1 Adet.	
Paralel Durdurma	•	
Açı Durdurma	•	
Ürün Kodu	43.404.31	



4 006825 659160

## TEZGAH TESTERELER



532 €

	TE-TS 254 T	YENİ
Şebeke Voltajı	220 - 240 V - 50 Hz	
Güç	2000 W S6 25%	
Devir hızı	4700 dk. <sup>-1</sup>	
Testere bıçağı	Ø 254 x Ø 30 mm	
Diş sayısı	48	
Gönye kesim	0° ila 45° Sol	
Kesme yüksekliği, 90°	89 mm	
Kesme yüksekliği, 45°	63 mm	
Tabla boyutları	540 x 505 mm	
Maks. tabla boyutu	540 x Maks. 975 mm	
Ürün Ağırlığı	20.0 kg	
İvmeli başlangıç	•	
TCT testere bıçağı	1 Adet	
Paralellik mesnedi	•	
Ambalaj	Renkli kutu	
Ürün Kodu	43.404.30	



4 006825 659160



## ŞERİT TESTERELER



1.120 €



722 €

	TC-SB 305 U	TC-SB 245 L
Şebeke Bağlantısı	220 - 240 V - 50 Hz	220 - 240 V - 50 Hz
Giriş Gücü	750 W	400 W
Testere Bıçağı Hızı	370 m/dk.   800 m/dk.	735 m/dk.
Boşaltma	305 mm	245 mm
Emme Bağlantısı	Ø 70 mm / Ø 100 mm	Ø 36 mm
Gönye Kesim	0° ila 45°	0° ila 45°
Kesme Yüksekliği 90°	170 mm	101 mm
Kesme Yüksekliği 45°	75 mm	60 mm
Ürün Ağırlığı	64,6 kg	24,8 kg
Hızlar	2	1
Alt Çerçeve	•	-
LED	-	•
Testere Bandı Kılavuzu	Alüminyum	Alüminyum
Paralel Durdurma	•	•
Açı Durdurma	•	•
Ürün Kodu	43.080.55	43.080.36



4 006825 608861



4 006825 679113

## ŞERİT TESTERELER

367 €

	TC-SB 200/1
Şebeke Bağlantısı	220 - 240 V - 50 Hz
Giriş Gücü	250 W S2 15 dk.
Testere Bıçağı Hızı	900 m/dk.
Boşaltma	200 mm
Emme Bağlantısı	Ø 36 mm
Gönye Kesim	-2° ila 45°
Kesme Yüksekliği 90°	80 mm
Kesme Yüksekliği 45°	45 mm
Ürün Ağırlığı	17,4 kg
Hızlar	1
Alt Çerçeve	-
LED	-
Testere Bandı Kılavuzu	Plastik
Paralel Durdurma	•
Açı Durdurma	-
Ürün Kodu	43.080.09



4 006825 679106



## TEZGAH DEKUPAJ TESTERE

253 €

TC-SS 406 E	
Şebeke Bağlantısı	230 V ~ 50 Hz
Giriş Gücü	120 W S6 30%
İnme Oranı	400 - 1600 dk. <sup>-1</sup>
Kaldırma Yüksekliği	14 mm
Boşaltma	406 mm
Gönye Kesim	-2° ila +47° için sol
Maks. Kesme Yüksekliği 90°	50 mm
Maks. Kesme Yüksekliği 45°	23 mm
Ürün Ağırlığı	12,4 kg
İş Parçası Tutma Cihazı	•
Üfleme Fonksiyonu	•
Testere Bıçağı için Adaptör	•
Toz Emme	•
Testere Bıçağı	2 Adet.
Ürün Kodu	43.090.47



4 006825 670660



## TEZGAH PLANYALAR

879 €



614 €



TE-SP 330		YENİ		TC-SP 204/2	
Şebeke Bağlantısı	220 - 240 V ~ 50/60 Hz			220 - 240 V ~ 50 Hz	
Giriş Gücü	1800 W			1500 W	
Bıçak Mili Hızı	10000 dk. <sup>-1</sup>			9000 dk. <sup>-1</sup>	
Maks. Çalışma Genişliği	330 mm			204 mm	
Maks. Talaş Kaldırma	3 mm			3 mm	
Maks. Kalınlık Geçişi	153 mm			120 mm	
Maks. Paralellik Mesnedi Açısı	-			45°	
Emme Bağlantısı	100 mm			100 mm	
Ürün Ağırlığı	35,5 kg			27,2 kg	
Beslenme Tablası	•			•	
Çıkarılabilir Tabla	•			•	
Bıçak Tipi	2 Adet. Ters Çevrilebilir Kalıplama Bıçağı			2 Adet. Planya Bıçağı	
İtme Çubuğu	•			•	
Ürün Kodu	44.199.25			44.199.52	



4 006825 651041



4 006825 679144



## AHŞAP TORNA TEZGAHI



302 €

	TC-WW 1000/1
Şebeke Bağlantısı	230 V ~ 50 Hz
Giriş Gücü	350 W
Hız 1	890 dk.-1
Hız 2	1260 dk.-1
Hız 3	1760 dk.-1
Hız 4	2600 dk.-1
Dönüş Çapı Maks.	280 mm
Merkez Mesafesi	1000 mm
Ürün Ağırlığı	22,9 kg
4 Yönlü Ayarlanabilir V-Kayış Tahrik	•
Yüz Plakası	•
Alet Dayanađı	•
Punta	•
Yüz Sürücüsü	•
Ürün Kodu	43.121.10



4 006825 633924

## VAKUMLU TEMİZLEME



719 €

	TE-VE 550/2 A
Şebeke Bağlantısı	220 - 240 V ~ 50 Hz
Giriş Gücü	550 W S1
Hız	2850 dk.-1
Toplama Torbası Hacmi	65 l
Hava Çıkışı	1150 m <sup>3</sup> /h
Negatif Basınç	Maks. 1600 Pa
Hortum Uzunluđu	2,5 m
Ürün Ağırlığı	22,1 kg
Otomatik Priz Çıkışı	•
Tutamaç	•
Şasi	•
Yakalama Çantası Desteđi	•
Toplama Torbasını Deđiştirmek İçin Hızlı Açılan	•
İndüksiyon Motoru	•
Yakalama Çantası	•
Çoklu Adaptör Seti	5-adt.
Emme Adaptörü	2x 36 mm - 100 mm ve Çoklu Adaptör Seti
Ürün Kodu	43.041.56



4 006825 648058

IŞLAK / KURU ELEKTRİKLİ  
SÜPÜRGE

403 €

TE-VC 2025 SA CL	
Şebeke Bağlantısı	220 - 240 V ~ 50/60 Hz
Giriş Gücü	1200 W S1
Emme Kapasitesi	200 mbar
Konteyner	Paslanmaz Çelik, 25 l
Emme Hortumu Uzunluğu/Çapı	300 cm / 36 mm
Kablo Uzunluğu	500 cm
Gürültü Seviyesi	72 dB(A)
Ürün Ağırlığı	6,9 kg
Kablo Depolama	•
Üfleme Bağlantısı	•
Aksesuar Tutucu	•
Su Tahliye Tapası	•
Otomatik Priz Çıkışı	•
ECO Güç	•
Filtre Temizleme Teknolojisi	•
Ağır Hizmet Hortumu	•
Toz Sınıfı L	•
Emme Gücü Kontrolü	•
Emme Borusu	Teleskopik, Paslanmaz Çelik
Nozullar	Kombine, Aralık Başlığı, Döşeme Başlığı (her biri 1x)
Filtreler	Köpük Filtre, HEPA Pileli Filtre, Polar Torba (her biri 1x)
Ürün Kodu	23.424.60



4 006825 651799

IŞLAK / KURU ELEKTRİKLİ  
SÜPÜRGE

433 €

TE-VC 2230 SA	
Şebeke Bağlantısı	230 V ~ 50 Hz
Giriş Gücü	1150 W S1
Emme Kapasitesi	220 mbar
Konteyner	Paslanmaz Çelik, 30 l
Emme Hortumu Uzunluğu/Çapı	300 cm / 36 mm
Kablo Uzunluğu	500 cm
Gürültü Seviyesi	74 dB(A)
Ürün Ağırlığı	10,2 kg
Kablo Depolama	•
Üfleme Bağlantısı	•
Aksesuar Tutucu	•
Su Tahliye Tapası	•
Otomatik Priz Çıkışı	•
ECO Güç	•
Emme Borusu	Teleskopik, Paslanmaz Çelik
Nozullar	Kombine, Aralık Başlığı, Döşeme Başlığı (her biri 1x)
Filtreler	Köpük Filtre, HEPA Pileli Filtre, Polar Torba (her biri 1x)
Ürün Kodu	23.423.63



4 006825 586022





ISLAK - KURU  
ENDÜSTRİYEL  
SÜPÜRGELERINCL.  
NUMEROUS  
ACCESSORIES

283 €



225 €



	TC-VC 1930 SA Kit <b>CLASSIC</b> <b>YENİ</b>	TC-VC 1820 SA <b>CLASSIC</b> <b>YENİ</b>
Şebeke Voltajı	220 - 240 V ~ 50/60 Hz	220 - 240 V ~ 50/60 Hz
Güç	1500 W S1	1250 W S1
Emme Gücü	190 mbar	180 mbar
Tank Hacmi	Paslanmaz Çelik, 30 l	Paslanmaz Çelik, 20 l
Hortum Boyu / Çapı	250 cm / 36 mm	150 cm / 36 mm
Kablo Uzunluğu	300 cm	250 cm
Ürün Ağırlığı	5.3 kg	4.0 kg
Kablo Tutucu	•	•
Üfleme Portu	•	•
Aksesuar Tutucu	•	•
Su Tahliye Kapağı	•	-
Otomatik Soket	•	•
EKO Modu	-	-
Filtre Temizleme Teknolojisi	-	-
Ağır Tizmet Tipi Emme Hortumu	-	-
Emme Borusu	2 parça, plastik	3 parça, plastik
Başlıklar	Kombine, düz, ara ( kısa ve uzun), döşeme, kir fırçası	kombine, ara başlığı
Filtreler	Köpük, pileli filtre	Köpük, pileli filtre, toz torbası
Ambalaj	Renkli kutu	Renkli kutu
Ürün Kodu	23.422.30	23.424.25



4 006825 659078



4 006825 629781

ISLAK / KURU ELEKTRİKLİ  
SÜPÜRGEINCL.  
NUMEROUS  
ACCESSORIES

191 €



	TC-VC 1815 S
Şebeke Bağlantısı	220 - 240 V ~ 50 Hz
Giriş Gücü	1250 W S1
Emme Kapasitesi	180 mbar
Konteyner	Paslanmaz Çelik, 15 l
Emme Hortumu Uzunluğu/Çapı	150 cm / 36 mm
Kablo Uzunluğu	250 cm
Gürültü Seviyesi	79 dB(A)
Ürün Ağırlığı	3,0 kg
Kablo Depolama	•
Üfleme Bağlantısı	•
Aksesuar Tutucu	•
Su Tahliye Tapası	-
Otomatik Priz Çıkışı	-
Emme Hortumu Deposu	-
Emme Borusu	3-parçalar halinde, Plastik
Nozullar	Kombine, Aralık Başlığı (her biri 1x)
Filtreler	Köpük Filtre, Filtre Torbası, Kir Toplama Torbası (her biri 1x)
Aksesuarlar için Saklama Çantası	-
Ürün Kodu	23.423.90




4 006825 620979




## ELEKTRİKLİ KÜL SÜPÜRGESİ



202 €



198 €



	TC-AV 1720 DW	TC-AV 1718 D
Şebeke Bağlantısı	220 - 240 V ~ 50/60 Hz	220 - 240 V ~ 50/60 Hz
Giriş Gücü	1250 W S1	1200 W S1
Emme Kapasitesi	175 mbar	170 mbar
Konteyner	Paslanmaz Çelik, 20 l	Paslanmaz Çelik, 18 l
Emme Hortumu Uzunluğu/Çapı	120 cm / 36 mm	100 cm / 36 mm
Kablo Uzunluğu	200 cm	200 cm
Gürültü Seviyesi	82 dB(A)	82 dB(A)
Ürün Ağırlığı	4,1 kg	3,5 kg
Taşıma Kolu	•	•
Tekerlekler	•	-
Pileli Filtre	•	•
Ek Ön Filtre	•	•
Ürün Kodu	23.516.66	23.516.61



4 006825 660746



4 006825 660739





YÜKSEK BASINÇLI  
YIKAMALAR

451 €



394 €



	TE-HP 170	TE-HP 140
Şebeke Bağlantısı	220 - 240 V - 50 Hz	220 - 240 V - 50 Hz
Giriş Gücü	2300 W	1900 W
Çalışma Basıncı Maks.	170 bar	140 bar
Teslimat Oranı Maks.	440 l/h	420 l/h
Hortum Uzunluğu	10 m	5 m
Ürün Ağırlığı	10,9 kg	10,8 kg
Taşıma Kolu	•	•
Aksesuarlar için Depolama Seçeneđi	•	•
Teleskopik Tutamak	•	•
Tekerlekler	•	•
Sarma Makarası	•	•
Entegre Deterjan Tankı	•	•
Spot ve Geniş Jet Nozul	Profesyonel	Profesyonel
Kir Kesici	Profesyonel	Profesyonel
Püskürtme Maddesi Kabı	Profesyonel	Profesyonel
Veranda Temizleyici	Profesyonel	Standart
Yıkama Fırçası	Profesyonel	Standart
Filtre Regülatörü ile Hortum Bağlantısı	•	•
Ürün Kodu	41.407.70	41.407.60



4 006825 646429



4 006825 646412

YÜKSEK BASINÇLI  
YIKAMALAR

210 €



132 €



	TC-HP 130	TC-HP 90
Şebeke Bağlantısı	220 - 240 V - 50 Hz	220 - 240 V - 50 Hz
Giriş Gücü	1500 W	1200 W
Çalışma Basıncı Maks.	130 bar	90 bar
Teslimat Oranı Maks.	390 l/h	372 l/h
Hortum Uzunluğu	5 m	3 m
Ürün Ağırlığı	5,1 kg	4,9 kg
Taşıma Kolu	•	•
Aksesuarlar için Depolama Seçeneđi	•	•
Teleskopik Tutamak	-	-
Tekerlekler	•	-
Sarma Makarası	-	-
Entegre Deterjan Tankı	-	-
Spot ve Geniş Jet Nozul	Standart	Standart
Kir Kesici	Standart	-
Püskürtme Maddesi Kabı	Standart	-
Veranda Temizleyici	-	-
Yıkama Fırçası	Standart	-
Filtre Regülatörü ile Hortum Bağlantısı	•	•
Ürün Kodu	41.407.50	41.407.40



4 006825 646399



4 006825 649857

# KOMPRESÖRLER

## FISİLTİLİ KOMPRESÖR

Sessiz teknoloji, kompresörü performanstan ödün vermeden geleneksel kompresörlere göre önemli ölçüde daha sessiz hale getirir.



## TANK

24 litrelik tank, birçok basınçlı hava aletinin kullanımı için yeterli hava rezervi sunar.

## DİKEY TASARIM

Kompresörün dikey tank tasarımı yerden tasarruf sağlayan depolama sağlar.

Sessiz Kompresör  
**TE-AC 135/24 Silent Plus**



## BASINÇ GÖSTERGESİ VE HIZLI BAĞLANTI

Regüle edilmiş Çalışma Basıncı için bir basınç göstergesi ve hızlı serbest bırakma kaplini ve regüle edilmiş kazan basıncı için büyük bir basınç göstergesi mevcuttur.



## 10 YIL GARANTİ

Drenaj vidası ve yüksek kalitede uzun bir kullanım ömrünü garanti eder - Kazanın içten paslanmasına karşı 10 yıl garanti.

## GÜVENLİ STAND

Titreşim sönümleyici ayaklar, çalışma sırasında güvenli ve sabit bir stand sağlar.



## SESSİZ KOMPRESÖRLER



651 €



407 €

	TE-AC 270/50 Silent Plus	TE-AC 135/24 Silent Plus
Şebeke Bağlantısı	220 - 240 V - 50 Hz	220 - 240 V - 50 Hz
Motor Gücü	1500 W S1	750 W S3 50%
Emme Kapasitesi	270 l/dk.	135 l/dk.
Çıkış Gücü 0 bar   4 bar   7 bar	204 l/dk.   132 l/dk.   93 l/dk.	105 l/dk.   73 l/dk.   55 l/dk.
Kazan İçeriđi	50 l	24 l
Maks. Çalışma Basıncı	8 bar	8 bar
Silindir Sayısı	4	2
Gürültü Seviyesi (LpA)	54 dB(A)	57 dB(A)
Ürün Ağırlığı	42,6 kg	22,2 kg
Sessiz Teknoloji	•	•
Yağsız Pompa	•	•
Basınç Düşürücü	•	•
Aksesuar Saklama Alanı	-	-
Ürün Kodu	40.206.20	40.206.10



4 006825 650679



4 006825 640892



## SESSİZ KOMPRESÖRLER



317 €

	TE-AC 110/6 Silent Plus
Şebeke Bağlantısı	220 - 240 V ~ 50 Hz
Motor Gücü	550 W S3 50%
Emme Kapasitesi	110 l/dk.
Çıkış Gücü 0 bar   4 bar   7 bar	79 l/dk.   55 l/dk.   40 l/dk.
Kazan İçeriği	6 l
Maks. Çalışma Basıncı	8 bar
Silindir Sayısı	2
Gürültü Seviyesi (LpA)	57 dB(A)
Ürün Ağırlığı	14,7 kg
Sessiz Teknoloji	•
Yağsız Pompa	•
Basınç Düşürücü	•
Aksesuar Saklama Alanı	-
Ürün Kodu	40.206.00



4 006825 640885

YAĞSIZ  
HAVA KOMPRESÖRLERİ

**SUPER  
AIR** +25 %  
POWER 10 bar

1042 €

	TE-AC 430/90/10
Şebeke Bağlantısı	220 - 240 V ~ 50 Hz
Motor Gücü	3000 W S1
Emme Kapasitesi	430 l/dk.
Çıkış Gücü 0 bar   4 bar   7 bar	230 l/dk.   210 l/dk.   200 l/dk.
Kazan İçeriği	90 l
Maks. Çalışma Basıncı	10 bar
Silindir Sayısı	2
Gürültü Seviyesi	94 dB(A)
Ürün Ağırlığı	68,4 kg
İkiz Kompresör Ünitesi	•
Kayış Tahrirli	•
Basınç Düşürücü	•
Ürün Kodu	40.108.00



4 006825 642339





## HAVA KOMPRESÖRLERİ



482 €

TC-AC 270/50/8	
Şebeke Bağlantısı	220 - 240 V ~ 50 Hz
Motor Gücü	1800 W S1
Emme Kapasitesi	270 l/dk.
Çıkış Gücü 0 bar   4 bar   7 bar	140 l/dk.   125 l/dk.   100 l/dk.
Kazan İçeriđi	50 l
Maks. Çalışma Basıncı	8 bar
Silindir Sayısı	1
Gürültü Seviyesi	97 dB(A)
Ürün Ağırlığı	30,1 kg
İkiz Kompresör Ünitesi	-
Basınç Düşürücü	•
Ürün Kodu	40.073.60



4 006825 665628



## YAĞSIZ KOMPRESÖRLER



284 €

TC-AC 200/24/8 OF	
Şebeke Bağlantısı	220 - 240 V ~ 50 Hz
Motor Gücü	1200 W S1
Emme Kapasitesi	180 l/dk.
Çıkış Gücü 0 bar   4 bar   7 bar	110 l/dk.   70 l/dk.   45 l/dk.
Kazan İçeriđi	24 l
Maks. Çalışma Basıncı	8 bar
Silindir Sayısı	1
Gürültü Seviyesi	97 dB(A)
Ürün Ağırlığı	16,0 kg
Kablo Depolama	-
Yağsız Pompa	•
Aksesuar Saklama Alanı	-
Basınç Düşürücü	•
Basınçlı Hava Hortumu	-
Üfleme Adaptörü	-
Lastik Şişirme Göstergesi	-
Adaptör Seti	-
Ürün Kodu	40.205.90



4 006825 640496



270 €

TC-AC 190/6/8 OF	
Şebeke Bağlantısı	220 - 240 V ~ 50 Hz
Motor Gücü	1200 W S1
Emme Kapasitesi	190 l/dk.
Çıkış Gücü 0 bar   4 bar   7 bar	130 l/dk.   77 l/dk.   55 l/dk.
Kazan İçeriđi	6 l
Maks. Çalışma Basıncı	8 bar
Silindir Sayısı	1
Gürültü Seviyesi	97 dB(A)
Ürün Ağırlığı	8,8 kg
Kablo Depolama	•
Yağsız Pompa	•
Aksesuar Saklama Alanı	•
Basınç Düşürücü	•
Basınçlı Hava Hortumu	-
Üfleme Adaptörü	-
Lastik Şişirme Göstergesi	-
Adaptör Seti	-
Ürün Kodu	40.206.55



4 006825 669190



## HAVALI ALETLER

189 €



	TC-PN 50
Araç Tipi	Zımba/Çivi Çakma
Çalışma Basıncı	Maks. 8,3 bar
Teknik Veriler	Zımba uzunluđu dk./maks: 13/40 mm, zımba genişliđi: 5,7 mm, Çivi uzunluđu dk./maks: 10/50 mm, Çivi kalınlıđı: 1 - 1,2 mm
Aksesuarlar	3x 500 Zımba, 2x 1000 Çivi
Ambalaj	Alet Çantası
Ürün Kodu	41.377.90



4 006825 641387

DAHA KAPSAMLI  
HAVALI ALETLER  
AKSESUARLA-  
RINA ŞURADAN  
ULAŞABİLİRSİNİZ  
S. 196



136 €

120 €

	TC-PW 610 Compact	TC-PW 610
Araç Tipi	Somun Sıkma	Somun Sıkma
Çalışma Basıncı	Maks. 8,0 bar	Maks. 6,3 bar
Teknik Veriler	Tork: 610 Nm	Tork: 610 Nm
Aksesuarlar	Plastik kılıflı 3 soket, 10 m dış sızdırmazlık bandı	10 Soket, 1 Uzatma
Ambalaj	Alet Çantası	Renkli Kutu
Ürün Kodu	41.389.65	41.389.60



4 006825 660630



4 006825 639971

50 €



	TC-PP 220
Araç Tipi	Çubuk Taşlama
Çalışma Basıncı	Maks. 6,3 bar
Teknik Veriler	Hız: 22000 dk. <sup>-1</sup>
Aksesuarlar	10 Monte Noktası, 2 Sıkıştırma Vidalama
Ambalaj	Alet Çantası
Ürün Kodu	41.385.40



4 006825 641400



## HAVALI ALETLER



77 €



67 €



	TC-PC 45 Set	TC-PR 68
Araç Tipi	Kırıcı	Mandallı Tornavida
Çalışma Basıncı	Maks. 6,3 bar	Maks. 6,3 bar
Teknik Veriler	Hava Tüketimi: 113 l/dk., Vuruş Sayısı: 4500 dk. <sup>-1</sup>	Tork: 68 Nm
Aksesuarlar	4-adt. Keski-Set, 1 Gergi Yayı, 1 İğneli Ölçekleme Ataşmanı	7 Lokma Vidalama, 1 Uzatma, 1 Kardan Mafsalı
Ambalaj	Renkli Kutu	Alet Çantası
Ürün Kodu	41.390.45	41.391.80



4 006825 640014



4 006825 641417



56 €



78 €

	TC-PA 50	TC-PE 150
Araç Tipi	Açılı Taşlama-/Polisaj <b>YENİ</b>	Eksantrik Zımpara
Çalışma Basıncı	Maks. 6,3 bar	Maks. 6,3 bar
Teknik Veriler	Boşta Çalışma Hızı: 20000 dk. <sup>-1</sup> , Hava Tüketimi: 113 l/dk., Disk Çapı: 50 mm	Hava Tüketimi: 100 l/dk., Salınım Frekansı 10500 dk. <sup>-1</sup> , Zımpara Diski Çapı: 150 mm
Aksesuarlar	50 Zımpara Kağıdı (5x P80, 5x P100, 5x P180, 5x P240, 5x P600, 5x P800, 5x P1000, 5x P1200, 5x P2000, 5x P3000), 2 Somun Anahtar	6 Zımpara Kağıdı (2x P80, 2x P100, 2x P120)
Ambalaj	Renkli Kutu	Renkli Kutu
Ürün Kodu	41.385.50	41.333.30



4 006825 675511



4 006825 640038



157 €

	TC-PH 150
Araç Tipi	Otomatik Hortum Makarası
Çalışma Basıncı	Maks. 16 bar
Hortum Uzunluğu	15 m
Bağlantı Hortum Uzunluğu	1,5 m
İç Hortum Çapı	9 mm
Ambalaj	Renkli Kutu
Ürün Kodu	41.380.05



4 006825 661965

AKSESUARLAR -  
BASINÇLI HAVA

11 €

## Spiral Hortum 4m

Özellikler Uzunluk 4 m, Ø Hortum çapı : 6 mm  
Ambalaj Renkli Kutu  
Ürün Kodu 41.394.10



4 006825 411737



17 €

## Spiral Hortum 8m

Özellikler Uzunluk 8 m, Ø Hortum çapı : 6 mm  
Ambalaj Renkli Kutu  
Ürün Kodu 41.394.20



4 006825 411744



21 €

## Elyaf Hortum 10m

Özellikler Uzunluk 10 m, Ø Hortum çapı : 6 mm  
Ambalaj Renkli Kutu  
Ürün Kodu 41.381.00



4 006825 410082



28 €

## Elyaf Hortum 15m

Özellikler Uzunluk 15 m, Ø Hortum çapı : 6 mm  
Ambalaj Renkli Kutu  
Ürün Kodu 41.382.00



4 006825 410099



36 €

## Elyaf Hortum 15m

Özellikler Uzunluk 15 m, Ø Hortum çapı : 9 mm  
Ambalaj Renkli Kutu  
Ürün Kodu 41.382.10



4 006825 574166



48 €

## Spiral Hortum 10m

Özellikler Uzunluk 10 m, Ø Hortum çapı : 9 mm  
Ambalaj Renkli Kutu  
Ürün Kodu 41.394.30



4 006825 673241



## HAVALI ALETLER



44 €

Profesyonel Boya Püskürtme	
Teknoloji	Akış Kabı
Konteyner Hacmi	600 ml
Çalışma Basıncı	3 - 3,5 bar
Ambalaj	Renkli Kutu
Ürün Kodu	41.330.30



4 006825 574180



17 €

Püskürtme Tabancası		Kumlama Tabancası
Teknoloji	Vantuz	Vantuz
Konteyner Hacmi	900 ml	1000 ml
Çalışma Basıncı	3 - 8 bar	3 - 8 bar
Ambalaj	Renkli Kutu	Renkli Kutu
Ürün Kodu	41.332.00	41.333.00



4 006825 411072



4 006825 411089



## HAVALI ALETLER



	Çantalı Basınçlı Hava Seti	YENİ
Teslimat Kapsamı	10 parça halinde	
Ambalaj	Renkli Kutu	
Ürün Kodu	41.396.94	



4 006825 672381



	Profesyonel Basınçlı Hava Set
Teslimat Kapsamı	5-parça halinde
Ambalaj	Renkli Kutu
Ürün Kodu	41.327.20



4 006825 410020



	Basınçlı Hava Set
Teslimat Kapsamı	3-parça halinde
Ambalaj	Renkli Kutu
Ürün Kodu	41.327.41



4 006825 417050





## TAŞ MOTORLARI



148 €



125 €

	TC-BG 200 L	TC-BG 150 B
Şebeke Bağlantısı	220 - 240 V - 50 Hz	220 - 240 V - 50 Hz
Giriş Gücü	400 W S2 30 dk.	350 W S6 15 %
Hız	2980 dk. <sup>-1</sup>	2980 dk. <sup>-1</sup>
Taşlama Diski Ø	200 mm	150 mm
Taşlama Diskin-Kayıt Ø	16 mm	12,7 mm
Taşlama Diskin-Kalınlık	25 mm	20 mm
Tane Büyüklüğü	36   60	36
Ürün Ağırlığı	11,7 kg	7,9 kg
Ayarlanabilir Hız	-	-
LED Çalışma Işığı	•	-
Aletsiz Ayarlanabilir Çalışma Desteđi	•	•
Alet Kullanmadan Ayarlanabilen Kıvılcım Koruma	•	•
Esnek Şaft	-	-
Tel Fırça	-	•
Aksesuarlar-Set	-	-
Ürün Kodu	44.126.33	44.126.34



4 006825 649918



4 006825 667110

## TAŞ MOTORLARI



120 €

	TC-XG 75 Kit
Şebeke Bağlantısı	220 - 240 V - 50 Hz
Giriş Gücü	150 W S2 5 dk.
Hız	regulierbar ila 9900 dk. <sup>-1</sup>
Taşlama Diski Ø	75 mm
Taşlama Diskin-Kayıt Ø	10 mm
Taşlama Diskin-Kalınlık	20 mm
Tane Büyüklüğü	120   400
Ürün Ağırlığı	1,8 kg
Ayarlanabilir Hız	•
LED Çalışma Işığı	-
Aletsiz Ayarlanabilir Çalışma Desteđi	•
Alet Kullanmadan Ayarlanabilen Kıvılcım Koruma	•
Esnek Şaft	•
Tel Fırça	-
Aksesuarlar-Set	•
Ürün Kodu	44.125.59



4 006825 649932

## TAŞ MOTORU ISLAK / KURU

169 €

	TC-WG 200
Şebeke Bağlantısı	220 - 240 V ~ 50 Hz
Giriş Gücü	125 W S1
Hız	110 dk. <sup>-1</sup>
Islak Taşlama Diski Ø	200 mm
Islak Taşlama Diski Tutucusu Ø	12,7 mm
Islak Taşlama Diski Kalınlığı	40 mm
Deri Honlama Diski Ø	180 mm
Deri Honlama Diski Kalınlığı	30 mm
Islak Öğütme Diskinin Kum Boyutu	220
Ürün Ağırlığı	7,3 kg
Yavaş Çalışan Islak Öğütme Diski	•
Deri Honlama Diski	•
Yüksek Hızlı Kuru Taşlama Diski	-
Aşındırıcı Olmayan Su Deposu	•
Taşıma Kolu	•
Evrensel Destek	•
Evrensel Cihaz	•
Taş Hazırlayıcı	•
Açı Ölçer	•
Ürün Kodu	44.180.08



4 006825 649963



## TAŞ MOTORU ISLAK / KURU

127 €

	TC-WD 200/150
Şebeke Bağlantısı	220 - 240 V ~ 50 Hz
Giriş Gücü	250 W S2 30 dk.
Hız	2980 dk.-1   134 dk.-1
Taşlama Diskin Ø	150 mm   200 mm
Taşlama Diskin-Kayıt Ø	12,7 mm   20 mm
Taşlama Diskin-Kalınlık	20 mm   40 mm
Tane Büyüklüğü	36   200
Ürün Ağırlığı	9,1 kg
Langsamlaufende Islak Öğütme Diski	•
Deri Kazıyıcı Disk	-
Schnelllaufende Trockenschleifscheibe	•
Korrosionsfreier Wassertank	•
Ürün Kodu	44.172.42



4 006825 649949





## TEZGAH ZIMPARA



280 €



161 €

	TC-US 380	TC-US 350
Şebeke Bağlantısı	230 - 240 V - 50 Hz	220 - 240 V - 50 Hz
Giriş Gücü	380 W S6 20%	350 W S2 30 dk.
Taşlama Diski Hızı	1500 dk. <sup>-1</sup>	2980 dk. <sup>-1</sup>
Kayış Hızı	292 m/dk.	900 m/dk.
Taşlama Diski	Ø 150 mm	Ø 150 x Ø 12,7 x 20 mm
Zımpara Kayışı	100 x 914 mm	50 x 686 mm
Döner Aralık	-60° ila 60°	-
Tane Büyüklüğü	80   80	36   80
Ürün Ağırlığı	13,3 kg	8,2 kg
Kıvılcım Koruma Camı	-	•
Düşük Titreşim için Kauçuk Ayaklar	•	•
Ayarlanabilir Çalışma Dayanağı	•	•
Toz Emme	•	-
Devrilebilir Alüminyum Masa	•	-
Çapraz Çit	•	-
Zımpara Kayışı	•	•
Alüminyum Oksit Zımpara Diski	-	•
Zımpara Diski Dahil	•	-
Ürün Kodu	44.192.57	44.661.54



4 006825 649987



4 006825 649956

## PROFİL KESME

361 €

	TC-MC 355/1
Şebeke Bağlantısı	220 - 240 V - 50 Hz
Giriş Gücü	2200 W
Kesici Disk	Ø 355 x Ø 25,4 x 2,8 mm
Hız	4200 dk. <sup>-1</sup>
Gönye Kesim	0° ila +45°
Maks. 90°'de Testere Genişliği, Dikdörtgen Profil	110 x 110 mm
Maks. 90°'de Testere Genişliği, Yuvarlak Profil	Ø 125 mm
Sıkıştırma Aralığı Maks.	240 mm
Masa Boyutu	440 x 250 mm
Ürün Ağırlığı	13,9 kg
Softstart (Yumuşak Başlangıç)	•
Yükseklik Durdurma	•
Kesici Disk Sabitleme	•
Sıkıştırma Cihazı ile Hızlı Serbest Bırakma	•
Taşıma Kilidi	•
Ürün Kodu	45.031.39



4 006825 662719



## SÜTUNLU MATKAPLAR

768 €

	TE-BD 750 E
Şebeke Bağlantısı	220 - 240 V ~ 50 Hz
Giriş Gücü	750 W S2 15 dk.
Hız	450 - 2500 dk. <sup>-1</sup>
Hız Derecelendirmesi	Sonsuz Deđişken
Maksimum Delme Derinliđi	80 mm
Boşaltma	152 mm
Matkap Çapı	1 - 16 mm
Matkap Tablası Döndürme	-45° ila +45°
Matkap Tablası Boyutu	243 x 243 mm
Stand Boyutu	304 x 456 mm
Makine Yüksekliđi	955 mm
Ürün Ađırlıđı	44,4 kg
LED Aydınlatma	•
LCD Hız Göstergesi	•
Hızlı Hareket Eden Matkap Mandreni	•
Masa Uzantısı	•
Matkap Aynası Tutucusu	B16
MK2 Tutucu	•
Ürün Kodu	42.507.15



4 006825 617771



## SÜTUNLU MATKAPLAR

360 €

	TC-BD 630/1
Şebeke Bağlantısı	220 - 240 V ~ 50 Hz
Giriş Gücü	630 W S2 15 dk.
Hız	250 - 2400 dk. <sup>-1</sup>
Hız Derecelendirmesi	12 Adım
Maksimum Delme Derinliđi	60 mm
Boşaltma	126 mm
Matkap Çapı	1,5 - 16 mm
Matkap Tablası Döndürme	-45° ila +45°
Matkap Tablası Boyutu	200 x 195 mm
Stand Boyutu	220 x 400 mm
Makine Yüksekliđi	850 mm
Ürün Ađırlıđı	19,4 kg
LED Aydınlatma	-
LCD Hız Göstergesi	-
Hızlı Hareket Eden Matkap Mandreni	-
Masa Uzantısı	-
Matkap Aynası Tutucusu	B16
MK2 Tutucu	•
Ürün Kodu	45.205.97



4 006825 668476





## SÜTUNLU MATKAPLAR

234 €

	TC-BD 450
Şebeke Bağlantısı	230 - 240 V ~ 50 Hz
Giriş Gücü	450 W S6 20%
Hız	600 - 2650 dk. <sup>-1</sup>
Hız Derecelendirmesi	5 Adım
Maksimum Delme Derinliği	50 mm
Boşaltma	104 mm
Matkap Çapı	1,5 - 13 mm
Matkap Tablası Döndürme	-45° ila +45°
Matkap Tablası Boyutu	160 x 160 mm
Stand Boyutu	190 x 295 mm
Makine Yüksekliği	592 mm
Ürün Ağırlığı	13,0 kg
LED Aydınlatma	-
LCD Hız Göstergesi	-
Hızlı Hareket Eden Matkap Mandreni	-
Masa Uzantısı	-
Matkap Aynası Tutucusu	B16
MK2 Tutucu	-
Ürün Kodu	45.205.92



4 006825 649871



## TAŞ KESME MAKİNELERİ



1420 €



1000 €

	TE-SC 920 L	TE-SC 570 L
Şebeke Bağlantısı	230 V ~ 50 Hz	230 V ~ 50 Hz
Giriş Gücü	2200 W S2 20 dk.	1500 W S2 20 dk.
Hız	3000 dk.-1	3000 dk.-1
Kesme Yüksekliği 90°   45°	70 mm   55 mm	60 mm   48 mm
Kesim Uzunluğu	920 mm	570 mm
Kesici Disk	Ø 300 x Ø 25,4 mm	Ø 250 x Ø 25,4 mm
Gönye Kesim	0° ila 45° için sol	0° ila 45° için sol
Ürün Ağırlığı	53,5 kg	42,6 kg
Su Deposu	•	•
Lazer	•	•
Ürün Kodu	43.014.32	43.014.44



4 006825 541199



4 006825 541243





## ELEKTRİKLİ VİNÇLER



524 €



267 €

	TC-EH 1000	TC-EH 600
Şebeke Bağlantısı	220 - 240 V - 50 Hz	220 - 240 V - 50 Hz
Giriş Gücü	1600 W S3 25%	1050 W S3 20%
Dönüş Kasnağı Olmadan Kaldırma Yüksekliği	18 m	18 m
Dönüş Kasnağı ile Kaldırma Yüksekliği	9 m	9 m
Dönüş Kasnağı Olmadan Kaldırma Kapasitesi	500 kg	300 kg
Dönüş Kasnağı ile Kaldırma Kapasitesi	999 kg	600 kg
Dönüş Kasnağı Olmadan Kaldırma Hızı	8 m/dk.	8 m/dk.
Dönüş Kasnağı ile Kaldırma Hızı	4 m/dk.	4 m/dk.
Ürün Ağırlığı	32,0 kg	16,8 kg
Termal Anahtar	•	•
Otomatik Yük Emniyet Freni	•	•
Otomatik Limit Anahtarı	•	•
Bükümsüz Halat	•	•
Acil Durdurmalı Çalışma Şalteri	•	•
Yük Kancalı Kasnak	•	•
Sabitleme için Braket Kelepçeleri	•	•
Ürün Kodu	22.551.60	22.551.50



4 006825 627602



4 006825 628753

## ELEKTRİKLİ VİNÇLER



235 €



175 €

	TC-EH 500	TC-EH 250
Şebeke Bağlantısı	230 V - 50 Hz	230 V - 50 Hz
Giriş Gücü	800 W S3 20%	450 W S3 20%
Dönüş Kasnağı Olmadan Kaldırma Yüksekliği	11,5 m	11,5 m
Dönüş Kasnağı ile Kaldırma Yüksekliği	5,7 m	5,7 m
Dönüş Kasnağı Olmadan Kaldırma Kapasitesi	250 kg	125 kg
Dönüş Kasnağı ile Kaldırma Kapasitesi	500 kg	250 kg
Dönüş Kasnağı Olmadan Kaldırma Hızı	8 m/dk.	8 m/dk.
Dönüş Kasnağı ile Kaldırma Hızı	4 m/dk.	4 m/dk.
Ürün Ağırlığı	15,6 kg	10,0 kg
Termal Anahtar	•	•
Otomatik Yük Emniyet Freni	•	•
Otomatik Limit Anahtarı	•	•
Bükümsüz Halat	•	•
Acil Durdurmalı Çalışma Şalteri	•	•
Yük Kancalı Kasnak	•	•
Sabitleme için Braket Kelepçeleri	•	•
Ürün Kodu	22.551.40	22.551.30



4 006825 627213



4 006825 627183

## EL KALDIRAÇLI VİNÇLER



73 €



49 €

	TC-LW 2000	TC-LW 1000
Maks. Yük ile Makara	2000 kg	1000 kg
Halat Uzunluğu	3,3 m	2,2 m
Çekme Halatı Çapı	6,0 mm	4,8 mm
Maks. Kullanılabilir Mesafe	1,6 m	1,2 m
Ürün Ağırlığı	5,2 kg	2,8 kg
Otomatik Yük Emniyet Freni	•	•
Yük Kancası ile Emniyet Braketi	•	•
Güvenlik Kelepçesi	•	•
Bükümsüz Halat	•	•
Geri Döndürmez Kilit	•	•
Ürün Kodu	22.601.50	22.601.40



4 006825 643244



4 006825 643237

## EL VİNÇLERİ



68 €



524 €

	TC-WI 800	TC-WI 500
Maks. Yük ile Makara	800 kg	500 kg
Halat Uzunluğu	20 m	10 m
Çekme Halatı Çapı	4,8 mm	4,2 mm
Ürün Ağırlığı	4,7 kg	2,5 kg
Otomatik Yük Emniyet Freni	•	•
Yük Kancası ile Emniyet Braketi	•	•
Güvenlik Kelepçesi	•	•
Bükümsüz Halat	•	•
Geri Döndürmez Kilit	•	•
Ürün Kodu	22.601.70	22.601.60



4 006825 643916



4 006825 643909



## TRANSPALET



878 €

	TC-PT 2500
Maks. Yük Kapasitesi	2500 kg
Çatal Yüksekliği	80 mm - 190 mm
Yük Makaralarının Çapı	80 mm
Döner Tekerlerin Çapı	180 mm
Çatal Uzunluğu	1150 mm
Çatal Genişliği	540 mm
Ürün Ağırlığı	62,0 kg
Emniyet Çeki Demiri ile Vites Kolu	•
Çeki Demirinin Otomatik Geri Dönüşü	•
Ürün Kodu	20.225.30



4 006825 615654

## ÇALIŞMA TEZGAHI



43 €

	WB 50
Maks. Yük Kapasitesi	50 kg
Genişlik	605 mm
Yükseklik	785 mm
Derinlik	235 - 350 mm
Katlanabilir	•
Aksesuarlar	4 Plastik Çeneler
Ürün Kodu	22.101.10



4 006825 501476

## ATÖLYE ARABALARI



1162 €



475 €

	TC-TW 150	TC-TW 100
Maks. Yük Kapasitesi	150 kg	75 kg
Genişlik	685 mm	616 mm
Yükseklik	875 mm	658 mm
Derinlik	455 mm	330 mm
Çekmece 1	4x 50 mm	4x 70 mm
Çekmece 2	2x 100 mm	1x 240 mm
Çekmece 3	1x 205 mm	-
Ürün Ağırlığı	52,5 kg	18,7 kg
Ürün Kodu	45.101.51	45.101.70



4 006825 640960



4 006825 614305

# JENERATÖR GRUBU





İNVERTÖR -  
BENZİNLİ JENERATÖRLER

1844 €

	TE-IG 3500
Maksimum Güç	3300 W
Sürekli Güç (Maks.)	3200 W
Hız	3600 dk. <sup>-1</sup>
Yer Deđiřtirme	212 cm <sup>3</sup>
Tank Kapasitesi	8,3 l
2/3 Yükte Çalışma Süresi	6,5 h
Ürün Ađırlığı	54,7 kg
Tank Seviye Göstergesi	•
Voltmetre	•
İnvertör Teknolojisi	•
Ařırı Yük Anahtarı	•
Düşük Yađ Kesmesi	•
Elektrikli Marř	•
Jeneratör Tipi	Senkronizasyon ile Invertertechnologie
Motor	4 Zamanlı, Hava Sođutmalı
Soket Sayısı	2 Adet. için 230 Volt, 1 Adet. için 12 Volt, 2 Adet. USB
Ürün Kodu	41.526.20



4 006825 660357

İNVERTÖR -  
BENZİNLİ JENERATÖRLER

1121 €

	TC-IG 2000
Maksimum Güç	2000 W
Sürekli Güç (Maks.)	1800 W
Hız	4500 dk. <sup>-1</sup>
Yer Deđiřtirme	105,6 cm <sup>3</sup>
Tank Kapasitesi	4 l
2/3 Yükte Çalışma Süresi	5,3 h
Ürün Ađırlığı	21,6 kg
Tank Seviye Göstergesi	-
Voltmetre	-
İnvertör Teknolojisi	•
Ařırı Yük Anahtarı	•
Düşük Yađ Kesmesi	•
Elektrikli Marř	-
Jeneratör Tipi	Senkronizasyon ile Invertertechnologie
Motor	4 Zamanlı, Hava Sođutmalı
Soket Sayısı	2 Adet. için 230 Volt, 2 Adet. USB
Ürün Kodu	41.525.90



536 €



	TC-IG 1100
Maksimum Güç	1100 W
Sürekli Güç (Maks.)	1000 W
Hız	3600 dk. <sup>-1</sup>
Yer Deđiřtirme	79 cm <sup>3</sup>
Tank Kapasitesi	6,5 l
2/3 Yükte Çalışma Süresi	5,4 h
Ürün Ađırlığı	20,9 kg
Tank Seviye Göstergesi	•
Voltmetre	•
İnvertör Teknolojisi	•
Ařırı Yük Anahtarı	•
Düşük Yađ Kesmesi	•
Elektrikli Marř	-
Jeneratör Tipi	Senkronizasyon ile Invertertechnologie
Motor	4 Zamanlı, Hava Sođutmalı
Soket Sayısı	1 Adet. için 230 Volt
Ürün Kodu	41.525.80



4 006825 652413



4 006825 651089



## BENZİNLİ JENERATÖR



2194 €

	TC-PG 8000	YENİ
Maksimum Güç	8000 W	
Sürekli Güç (Maks.)	7500 W	
Hız	3000 dk. <sup>-1</sup>	
Yer Deđiştirme	459 cm <sup>3</sup>	
Tank Kapasitesi	25 l	
2/3 Yükte Çalışma Süresi	7,5 h	
Ürün Ađırlığı	97,0 kg	
Tank Seviye Göstergesi	-	
Voltmetre	-	
İnvertör Teknolojisi	•	
Aşırı Yük Anahtarı	•	
Düşük Yađ Kesmesi	•	
Elektrikli Marş	Senkronizasyon	
Jeneratör Tipi	4 Zamanlı, Hava Sođutmalı	
Motor	1 Adet. için 400 Volt, 2 Adet. için 230 Volt, 1 Adet. için 12 Volt	
Soket Sayısı	41.526.40	



4 006825 675085



## GÜÇ JENERATÖRÜ



1629 €

	TC-PG 65/E5
Maksimum Güç	6500 W
Sürekli Güç (Maks.)	6000 W
Hız	3000 dk. <sup>-1</sup>
Yer Deđiştirme	420 cm <sup>3</sup>
Tank Kapasitesi	25 l
2/3 Yükte Çalışma Süresi	11,7 h
Ürün Ađırlığı	83,3 kg
Tank Seviye Göstergesi	•
Voltmetre	-
İnvertör Teknolojisi	•
Aşırı Yük Anahtarı	•
Düşük Yađ Kesmesi	•
Elektrikli Marş	•
Jeneratör Tipi	Senkronizasyon
Motor	4 Zamanlı, Hava Sođutmalı
Soket Sayısı	1 Adet. için 400 Volt, 2 Adet. için 230 Volt
Ürün Kodu	41.526.10



4 006825 659993



## GÜÇ JENERATÖRLERİ



709 €



604 €



429 €

	TC-PG 35/E5	TC-PG 25/1/E5	TC-PG 10/E5
Maksimum Güç	3100 W	2400 W	800 W
Sürekli Güç (Maks.)	2600 W	2100 W	680 W
Hız	3000 dk. <sup>-1</sup>	3000 dk. <sup>-1</sup>	3000 dk. <sup>-1</sup>
Yer Deđiřtirme	208 cm <sup>3</sup>	212 cm <sup>3</sup>	63,5 cm <sup>3</sup>
Tank Kapasitesi	15 l	15 l	4 l
2/3 Yükte Çalışma Süresi	10,7 h	12,5 h	6,6 h
Ürün Ađırlığı	42,1 kg	38,8 kg	18,8 kg
Tank Seviye Göstergesi	•	•	-
Voltmetre	•	•	-
İnvertör Teknolojisi	•	•	-
Aşırı Yük Anahtarı	•	•	•
Düşük Yađ Kesmesi	•	•	-
Elektrikli Marş	-	-	-
Jeneratör Tipi	Senkronizasyon	Senkronizasyon	Senkronizasyon
Motor	4 Zamanlı, Hava Sođutmalı	4 Zamanlı, Hava Sođutmalı	2 Zamanlı, Hava Sođutmalı
Soket Sayısı	2 Adet. için 230 Volt	2 Adet. için 230 Volt	1 Adet. için 230 Volt
Ürün Kodu	41.525.51	41.526.00	41.525.35



4 006825 644142



4 006825 657319



4 006825 648027





# OTO GRUBU ALETLERİ





# JUMP-START – POWER BANK

**AKÜ TAKVİYE  
POWER BANK  
12 V / 300 A TAKVİYE**  
Bitik / tükenmiş  
araç aküleri için.

Akü takviye – Power Bank  
**CE-JS 18**

**USB-ÇIKIŞ**  
Cep telefonları, akıllı telefonlar, tablet, Laptop  
PC, kamera, MP 3 oynatıcı vb. cihazları şarj  
edebilmek için.

**LED Aydınlatma**  
Sürekli aydınlatma, flaş ışığı ve  
SOS acil durum sinyali.

**TAKVİYE KABLOLARI**  
Tamamen yalıtılmış  
terminal keyeççeleri ve  
Aşırı Yük Koruması ile.




**ŞARJ BAĞLANTISI**  
230 V Şarj Adaptörü.

**12 V VE 19 V ÇIKIŞ**  
Dizüstü bilgisayarlar,  
araba kompresörleri.

**LED ŞARJ DURUMU  
GÖSTERGESİ**

**AÇMA / KAPAMA  
ANAHTARI**



## AKÜ TAKVİYE - POWER BANK NEDİR ?

Yüksek performanslı güç rezervleri :  
Aracınızda 2'si 1 arada kullanışlı yardımcı: Kullanışlı takviye ile  
çalıştırma ve güç bankası bir arada.



## HANGİ AKÜ TAKVİYE - POWER BANK HANGİ ARAÇ İÇİN ?

	CE-JS 8	CE-JS 12	CE-JS 18
≤ 3000 cm <sup>3</sup> Benzin	●	●	●
≤ 4000 cm <sup>3</sup> Benzin	●	●	●
≤ 8000 cm <sup>3</sup> Benzin	●	●	●
≤ 2000 cm <sup>3</sup> Diesel	●	●	●
≤ 5000 cm <sup>3</sup> Diesel	●	●	●

● Uygun ● Uygun değil

AKÜ TAKVİYE VE  
ŞARJ CİHAZLARI

261 €



193 €



152 €



	CE-JS 18 <b>EXPERT</b>	CE-JS 12 <b>EXPERT</b>	CE-JS 8 <b>EXPERT</b>
Akü Kapasitesi	3 x 6000 mAh (66.6 Wh)	3 x 3700 mAh (41.1 Wh)	3 x 2500 mAh (27.75 Wh)
Başlangıç Voltajı	12 V	12 V	12 V
Başlangıç Akımı / Pil Akımı	300 A / 600 A	200 A / 400 A.	200 A / 400 A
USB Değerleri	5 V / 2 A ve 3 A	5 V / 2 A ve 3 A	5 V / 2 A ve 3 A
Çıkış Değerleri	12 V   10 A / 19   3,5 A	12 V   10 A / 19   3,5 A	-
Benzinli Motorlar İçin	8000 cm <sup>3</sup>	4000 cm <sup>3</sup>	3000 cm <sup>3</sup>
Dizel Motorlar İçin*	5000 cm <sup>3</sup>	2000 cm <sup>3</sup>	-
Şarj Süresi	6 saat	5 saat	-
Ürün Ağırlığı	0.7 kg	0.5 kg	0.4 kg
Power Bank ve Akü Takviye Fonksiyonu	•	•	•
Akü Takviye Kablosu	•	•	•
LED Şarj Durumu Göstergesi	•	•	•
LED Aydınlatma	•	•	•
Cep Telefonu / Tablet / Kamera İçin Şarj Fonksiyonu	•	•	•
Notebook / Laptop İçin Şarj Fonksiyonu	•	•	•
USB Adaptör Kablosu ( Mikro / Mini USB )	•	•	•
9 Farklı Notebook Adaptörü	•	•	-
230 V Şarj Adaptörü	•	•	-
USB Şarj Kablosu	-	-	•
Saklama Kutusu	•	•	•
Ambalaj	Renkli kutu	Renkli kutu	Renkli kutu
Ürün Kodu	10.915.31	10.915.21	10.915.11



4 006825 626353



4 006825 626346



4 006825 626339

## ETKİLEYİCİ ÖZELLİKLER

Aracınızda neredeyse vazgeçilmezdir: Power bank, akünün bozulması, bitmesi durumunda kullanışlı bir takviye cihazdır ve ayrıca cep telefonunuzu, tablet PC'nizi ve diğer cihazlarınızı şarj etmek için de kullanabilirsiniz.



## AKILLI HÜCRE KONTROLÜ

- Lityumpolimer şarj edilebilir Aküler sayesinde maksimum performans
- Her zaman optimum güç çıkışı
- Maksimum pil ömrü.



## AKÜ TAKVİYE

- Bitmiş araç aküleri için
- Dışarıdan yardım almadan takviye
- Dk.um kendi kendine deşarj sayesinde pratik olarak her zaman harekete hazır

ÇİFT  
SICAKLIK İZLEMESİ

- Maximale Anwender-Sicherheit
- Perfekter Schutz vor Beschädigung



## LED AYDINLATMA

- Acil durumlarda çok yararlı:
- Aydınlatma sağlamak için sürekli açık
  - Kaza / arıza durumunda flaş ışığı veya SOS acil durum sinyali ışığı



## POWER BANK

Güç bankası / mobil güç kaynağı cep telefonları, tabletler, dizüstü bilgisayarlar, kameralar vb.

UYGULAMA HATASI  
RİSKİ YOK

Ters polarite koruması sayesinde



# AKILLI ŞARJ CİHAZLARI

## TAM OTOMATİK, KULLANICI DOSTU



ÇOM AMAÇLI ŞARJ



UZATILMIŞ AKÜ ÖMRÜ



KULLANIMA UYGUN



HER ZAMAN OPTİMAL  
ŞARJ DURUMU



AKÜLERİN DÜŞÜK GERİLİMLE  
ŞARJ EDİLMESİ İÇİN ÇOK KADEMELİ  
ŞARJ DÖNGÜSÜ



KULLANIMI KOLAY

AKÜYÜ DEĞİŞTİRİRKEN  
GÜÇ KAYNAĞI MODU



KIŞ ŞARJ MODU



AKÜ KAPASİTESİNDE ARTIŞ  
VE KORUMA



TÜKENMİŞ AKÜLERİN ŞARJ EDİLMESİ  
İÇİN YENİLEME MODU



AKÜYÜ DEĞİŞTİRİRKEN  
GÜÇ KAYNAĞI MODU

## KULLANIM ALANINA GÖRE DOĞRU ŞARJ CİHAZI

Ladezeit (in Stunden)**	CE-BC 1 M	CE-BC 2 M	CE-BC 4 M	CE-BC 6 M	CE-BC 10 M	CE-BC 15 M	CE-BC 30 M	🔌*
Ladespannung	6 V / 12 V	12 V	12 V	12 V	12 V	12 V	12 V / 24 V	
	4 h	2 h	●	●	●	●	●	4 Ah
	12 h	6 h	●	●	●	●	●	12 Ah
	18 h	9 h	●	●	●	●	●	18 Ah
	●	●	11 h	8 h	●	●	●	45 Ah
	●	●	18 h	12 h	7 h	●	●	70 Ah
	●	●	●	17 h	10 h	7 h	●	100 Ah
	●	●	●	●	12 h	8 h	●	120 Ah
	●	●	●	●	15 h	10 h	●	145 Ah
	●	●	●	●	18 h	12 h	●	180 Ah
	●	●	●	●	●	●	13 h	200 Ah

● Çok Uygun ● Uygun ● Kullanılabilir ● Uygun değil

## iBilgi

Mikroişlemci kontrollü şarj cihazları jel, AGM, az bakım gerektiren ve bakım gerektirmeyen kurşun asit aküler için uygundur.

Akünüzün boyutuna uygun şarj cihazını seçin. Şarj cihazının sağladığı şarj akımı (A) ne kadar yüksekse, akü okadar hızlı şarj olur. Akü Kapasitesinin 1 / 10'u kadar Şarj Akımı sağlayan bir şarj cihazı idealdir. 60 Ah 6 A.

\* Sık takılan akü boyutları

\*\* Şarj süreleri değişiklik gösterebilir. Verilen süreler, akü şarjının şarj cihazının maksimum akım çıkışında gerçekleştiğini varsayar. Şarj Süresi ayrıca akünün şarj durumuna bağlıdır.

## AKÜ ŞARJ CİHAZLARI

34 €



45 €



53 €



76 €



	CE-BC 1 M <b>EXPERT</b>	CE-BC 2 M <b>EXPERT</b>	CE-BC 4 M <b>EXPERT</b>	CE-BC 6 M <b>EXPERT</b> <b>YENİ</b>
Şebeke Voltajı	220 - 240 V ~ 50 Hz	220 - 240 V ~ 50 Hz	220 - 240 V ~ 50 Hz	220 - 240 V ~ 50 Hz
Şarj Voltajı	6 V / 12 V	12 V	12 V	12 V
Uygun Akü Aralığı	3 - 32 Ah	3 - 60 Ah	3 - 120 Ah	3 - 150 Ah
Şarj Akımı	5 A	Maks. 0,8 / 1,2 - 4,6 / 6,5 A	10 A	8 / 12 A
Ürün Ağırlığı	0.3 kg	0.4 kg	0.5 kg	0.6 kg
Mikro İşlemci Kontrollü Akıllı Şarj	•	•	•	•
Jel, AGM ve Bakımsız Aküler ile Kullanım	•	•	•	•
Kış Modu	-	-	-	-
İzole Akü Kutup Başlıkları	•	•	•	•
Elektronik Koruma (ters kutup, aşırı şarj, kısa devre)	•	•	•	•
Bakım Şarj Fonksiyonu	•	•	•	•
Koruma Sınıfı	IP 65	IP 65	IP 65	IP 65
Entegre Duvar Askısı / Tutamak	•	•	•	•
Ambalaj	Renkli kutu	Renkli kutu	Renkli kutu	Renkli kutu
Ürün Kodu	10.022.05	10.022.15	10.022.25	10.022.35



4 006825 640298



4 006825 640304



4 006825 640311



4 006825 640328

## AKÜ ŞARJ CİHAZLARI

90 €



178 €



343 €



	CE-BC 10 M <b>EXPERT</b>	CE-BC 15 M* <b>EXPERT</b>	CE-BC 30 M* <b>EXPERT</b>
Şebeke Voltajı	220 - 240 V ~ 50 Hz	220 - 240 V ~ 50 Hz	220 - 240 V ~ 50 Hz
Şarj Voltajı	12 V	12 V	12 V / 24 V
Uygun Akü Aralığı	3 - 200 Ah	3 - 300 Ah	3 - 600 Ah
Şarj Akımı	10 A	15 A	15 A (24 V) / 30 A (12 V)
Ürün Ağırlığı	0,8 kg	7,0 kg	11,0 kg
Mikro İşlemci Kontrollü Akıllı Şarj	•	•	•
Jel, AGM ve Bakımsız Aküler ile Kullanım	•	•	•
Kış Modu	-	100 A - 5 saniye	100 A - 5 saniye
İzole Akü Kutup Başlıkları	•	•	•
Elektronik Koruma (ters kutup, aşırı şarj, kısa devre)	•	•	•
Bakım Şarj Fonksiyonu	•	•	•
Koruma Sınıfı	IP 65	IP 20	IP 20
Entegre Duvar Askısı / Tutamak	•	-	-
Ambalaj	Renkli kutu	Renkli kutu	Renkli kutu
Ürün Kodu	10.022.45	10.022.65	10.022.75



4 006825 640335



4 006825 643367



4 006825 643350

\*Teknik bilgiler farklılık gösterebilir.



POLİSAJ VE  
ZIMPARA MAKİNELERİ

101 €



122 €

	CC-PO 1100 / 1 E <b>CLASSIC</b>	CC-PO 1100/150 E <b>CLASSIC</b>
PXC Akü Voltajı / Kapasitesi	230 V ~ 50 Hz	230 V ~ 50 Hz
Güç	1100 W	1100 W
Boşta Çalışma Hızı	1000 - 3500 dk. <sup>-1</sup>	1000 - 3500 dk. <sup>-1</sup>
Çap	180 mm	150 mm
Ürün Ağırlığı	2.5 kg	2.5 kg
Elektronik Göstergeli Devir Ayarı	•	•
Mil Kilidi	•	•
Velcro Cırt Bant Sistemi Cırt Bant Sistemi	•	•
Açma - Kapama Anahtarı	•	•
Softgrip	•	•
Ayarlanabilir Yardımcı Tutamak	•	•
Tekstil Ped	2 Adet	2 Adet
Sentetik Parlatma Pedi	1 Adet	1 Adet
Sünger Ped	2 Adet	2 Adet
Zımpara Kağıdı	2xP60, 2xP80, 2xP120	2xP60, 2xP80, 2xP120
Ambalaj	Plastik çanta	Renkli kutu
Ürün Kodu	20.932.64	20.932.75



4 006825 614169



4 006825 653618

## DARBELİ SOMUN SIKMA

121 €



81 €



	CC-IW 950/1 <b>YENİ</b>	CC-IW 450
Şebeke Voltajı	230 - 240 V ~ 50 Hz	230 - 240 V ~ 50 Hz
Güç	950 W	450 W
Boşta Çalışma Hızı	2300 dk. <sup>-1</sup>	2600 dk. <sup>-1</sup>
Maks. Tork	450 Nm	300 Nm
Kare Sürücü	0.5 inch	19+1
Güç Kablosu Boyu	2 m	3,4 kg
Ürün Ağırlığı	3,4 kg	•
Sağ / Sol Dönüş	•	•
Roker Şalter	•	•
Softgrip	•	•
Aksesuar	4 Adet somun başlığı	
Ambalaj	Renkli kutu	Renkli kutu
Ürün Kodu	42.599.51	20.483.04



4 006825 635829



4 006825 626186

## MİNİ HAVA KOMPRESÖRÜ

67 €



	CC-AC 35/10 12 V
Giriş Voltajı	12 V (oto çakmak adaptörü)
Maks. Basınç	10 bar / 145 psi
Hava Debisi	35 l / dk. <sup>-1</sup>
Güç Kablosu / Hava Hortumu	2.8 m / 1.5 m (oto lastikleri için Schrader valfli)
Yedek Adaptör	4 parça
Ürün Ağırlığı	1.9 kg
Ambalaj	Renkli kutu
Ürün Kodu	20.721.21



4 006825 618327



# BAHÇE ALETLERİ ÜRÜN GRUBU





# POWER X-CHANGE ROBOTİK ÇİM BİÇME MAKİNESİ


FREELEXO CAM

## POWER X-CHANGE LİTYUM İYON AKÜ

Bu akü, Power X-Change ailesindeki tüm cihazlarda kullanılabilir.

## ENTEĞRE KAMERA

Bıçma alanını ve taş, karan veya kabuk malç gibi görsel çim sınırlarının yanı sıra engelleri de tanır.




Power X-Change Robotik Çim Bıçma  
FREELEXO CAM

## ULTRASONİK SENSÖRLER

Sensörler, engelleri, çit, duvar veya ağaç gibi fiziksel çim sınırlarını tanır.

1 Paket açılımı.



2 Şarj istasyonunun ve kılavuz kablonun montajını yapın.\*



3 Kalibrasyon ve başlatma



4 Başla



\* Bu bir çevre teli değil, sadece robotik çim biçme makinesinin kenetlenmek için kullandığı şarj istasyonunun etrafındaki 5 m<sup>2</sup>lik bir döngüdür.

FREELEXO'YU ŞARJ İSTASYONUNA YERLEŞTİRİN, KALİBRE EDİN VE BAŞLATIN.

## POWER X-CHANGE ROBOTİK ÇİM BİÇME MAKİNESİ

PUREPOWER  
BRUSHLESS



FREELEXO CAM PLUS 600

YENİ

PXC - Akü Voltajı / Kapasitesi	18 V / 4,0 Ah
Önerilen Çim Bıçma Alanı*	600 m <sup>2</sup>
Kesme Genişliği	18 cm
Kesme Yüksekliği Ayarı	kademesiz / 20 - 60 mm / merkezi
Maks. Eğim	25%
Akü PXC Sistemi	•
App (Bluetooth)	• (WLAN)
LCD Ekran	•
Çevre Teli Olmadan Çim Bıçma	•
Entegre Kamera + Ultrasonik Sensörler	•
Havadan Güncelleme	•
Sanal Sınırlar İçin Manyetik Bant	• (5m teslimat kapsamına dahildir)
Programlanabilme	•
İkincil Alanlar İçin Bıçma Programı	•
ECO Mod	•
Darbe, Kaldırma ve Sarsılma Sensörü	•
Kömürsüz (Fırçasız) Motor	•
Şarj İstasyonu Dahildir	• (12 m Kılavuz Kablo dahildir)
Akü / Şarj Cihazı Sayısı	1 / 0
Çevre Teli Dahildir	Gerekmiyor
Ürün Kodu	34.139.75



## GERÇEK KABLOSUZ ÖZGÜRLÜK

Sınır teline gerek yok.



## UYGULAMA

Bluetooth sayesinde akıllı telefon ile kontrol.



## LCD EKРАН

Kolay kontrol için.



## HAVADAN GÜNCELLEME

USB bellek olmadan APP aracılığıyla otomatik güncelleme.



## BÖLÜMLENDİRİLMİŞ BAHÇE ALANLARI

Bölümlendirilmiş çim biçme alanları içeren karmaşık bahçeler için çim biçme fonksiyonu.

\* İdeal koşullar varsayımı üzerine belirtilen alan çikisi temel alınır.



4 006825 678413



## AKÜLÜ ROBOTİK ÇİM BİÇME MAKİNESİ, SINIR TELİ OLMADAN ENGELLERİ VE SINIRLARI TANIR.



### FİZİKSEL SINIRLAR

Örn. Duvarlar, Çitler, Ağaçlar

### GÖRSEL SINIRLAR

Örn. Malç, Katran, Taşlar

## POWER X-CHANGE ROBOTİK ÇİM BİÇME MAKİNESİ

PUREPOWER  
BRUSHLESS



1474 €

	FREELEXO CAM 500
PXC - Akü Voltajı / Kapasitesi	18 V / 3,0 Ah
Önerilen Çim Biçme Alanı*	500 m <sup>2</sup>
Kesme Genişliği	18 cm
Kesme Yüksekliği Ayarı	kademesiz / 20 - 60 mm / merkezi
Maks. Eğim	25%
Akü PXC Sistemi	•
App	-
LCD Ekran	-
Çevre Teli Olmadan Çim Biçme	•
Entegre Kamera + Ultrasonik Sensörler	•
Havadan Güncelleme	-
Sanal Sınırlar İçin Manyetik Bant	• (5m teslimat kapsamına dahildir)
Programlanabilme	•
İkincil Alanlar İçin Biçme Programı	•
ECO Mod	•
Darbe, Kaldırma ve Sarsılma Sensörü	•
Kömürsüz (Fırçasız) Motor	•
Şarj İstasyonu Dahildir	• (12 m Kılavuz Kablo dahildir)
Akü / Şarj Cihazı Sayısı	1 / 0
Çevre Teli Dahildir	Gerekmiyor
Ürün Kodu	34.139.91



### GERÇEK KABLOSUZ ÖZGÜRLÜK

Sınır teline gerek yok.



### SEZGİSEL TUŞ TAKIMI

Günlük veya günde iki kez çim bakımı için biçme zamanı programlaması ile basit kullanım.



### BÖLÜMLENDİRİLMİŞ BAHÇE ALANLARI

Bölümlendirilmiş çim biçme alanları içeren karmaşık bahçeler için çim biçme fonksiyonu.



4 006825 663525

## KONTROL LİSTESİ: BAHÇEM UYGUN MU?



Tek tip yeşil çim



Açıkça tanınabilir ve çizilmiş çim kenarları\*



Basit yapı, düzgün şekil



Renk düzensizlikleri (örn. yapraklar, yanmış yüzeyler)



Açıkça fark edilebilen çim kenarları olmayan alanlar



Birçok ayrı yüzey, darboğaz ve aç

\* Çim alanın uygun çim sınırlarına sahip olup olmadığı kontrol edilmelidir.


## MANYETİK BANT AKSESUARLARI SAYESİNDE - SANAL ÇİT BUNU MÜMKÜN KILIYOR

Bahçeye yerleştirilen manyetik bant, sanal bir çit görevi görür. FREELEXO CAM'deki dahili manyetik sensörler manyetik bandı tanır ve sınırları içerisinde döner. Bu, yaklaşılmaması gereken alanları hariç tutmanıza olanak tanır.



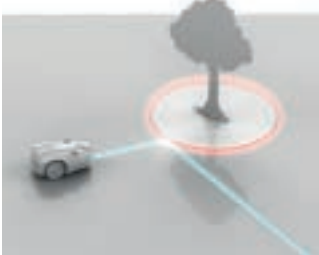
## KISA SÜRELİ SINIRLAMA

Bir bahçe partisi yaklaşıyor ve Robotik Çim Bıçma Makinesi geçici olarak oturma alanına erişemeyecek.




## BAHÇEDE ÇİÇEK ÇAYIRI

Bahçedeki çiçek çayırı yeni büyümeye başlıyor ve şimdiden böcekleri çekiyor, ancak Robotik Çim Bıçma Makinesi tarafından geçilmemeli.



## YENİ AĞAÇ DİKİLDİ

Yeni dikilen ağaç hala kırılabilir ve başlangıçta sanal çit tarafından Robotik Çim Bıçma Makinesi ile çarpışmalardan korunacaktır.



## ÇİM DÖŞEME KENARLARI








Robotik Çim Bıçma Makinesi'nin tanınması için yetersiz veya zor olan çim kenarları, bahçedeki biçme alanını en iyi şekilde sınırlandırmak için manyetik bant ile sınırlandırılabilir.

## FREELEXO CAM - AKSESUARLAR

		Ürün Kodu	EAN	Teslimat Kapsamı	Uyumlu Modeller
	Robotik Çim Bıçma Makinesi - İstasyon	34.140.24	4 006825 654477	1 Adt. (katlanabilir, l x b x h: 77,0 x 59,0 x 39,5 cm)	Tüm Einhell Robotik Çim Bıçma Makineleri
	Yedek Bıçaklar	34.140.20	4 006825 648775	12 Adet	
	Temizlik Seti	34.140.25	4 006825 657951	Eldivenler, fırçalar, zımpara pedleri, mikrofiber bez, spatula, tornavida	
	Manyetik Bant Seti	34.140.28	4 006825 670929	Manyetik bant (uzunluk: 20 m), 20 sabitleme kancası	



## ÇEVRE TELLİ ROBOTİK ÇİM BİÇME MAKİNESİ - AKSESUARLAR

		Ürün Kodu	EAN	Teslimat Kapsamı	Uyumlu Modeller
	Robotik Çim Bıçma Makinesi - İstasyon	34.140.24	4 006825 654417	1 Adt. (katlanabilir, l x b x h: 77,0 x 59,0 x 39,5 cm)	Tüm Einhell Robotik Çim Bıçma Makineleri
	Çevre Teli	34.140.21	4 006825 648782	1 Adet (50 m)	
	Yedek Bıçaklar	34.140.20	4 006825 648775	12 Adet	
	Sabitleme Kancası	34.140.23	4 006825 648805	100 Adet	
	Bağlantı Terdikalleri	34.140.22	4 006825 648799	4 Adet	
	Tamir Kiti	34.140.26	4 006825 657968	5 m çevre teli, 15 adet sabitleme kancaları, 8 bağlantı kelepçesi	
	Temizlik Seti	34.140.25	4 006825 657951	Eldivenler, fırçalar, zımpara pedleri, mikrofiber bez, spatula, tornavida	





# POWER X-CHANGE ROBOTİK ÇİM BİÇME MAKİNESİ



Power X-Change Robot Çim Bıçme  
FREELEXO SMART 750



## HER YERDEN KONTROL EDİLEBİLİR

Akıllı telefon ile çim bakımı, cihazın mobil internet bağlantısı sayesinde artık her yerden mümkün.



## AKILLI MOD

Akıllı modda, robotik çim biçme makinesi otomatik olarak en uygun şekilde bir program oluşturur. Hava durumuna, bahçe büyüklüğüne ve müşteri tercihlerine göre optimize edilmiştir.



## EINHELL AKILLI CİHAZLAR AĞA BAĞLANABİLİR

Einhell Smart cihazları otomatik olarak senkronize olur. Akıllı mod, birbirleriyle koordine şekilde çalışmalarını sağlar.



## WLAN VEYA BLUETOOTH GEREKLİ DEĞİL

Cep telefonu şebekesi üzerinden sınırsız menzil.\*\*



## HAVA TAHMİNLERİNİN DEĞERLENDİRİLMESİ

Akıllı modda robotik çim biçme makinesi, optimum sonucu elde etmek için hava tahdıkları sayesinde yerel hava koşullarına uyum sağlar.

\*\* Ön koşul:  
Mevcut mobil ağ kapsama alanı; Avrupa Birliği içinde.

PUREPOWER  
BRUSHLESS

1739 €

FREELEXO SMART 750  
PROFESSIONAL

YENİ

PXC - Akü Voltajı / Kapasitesi	18 V / 3,0 Ah
Önerilen Çim Bıçme Alanı*	750 m <sup>2</sup>
Kesme Genişliği	18 cm
Kesme Yüksekliği Ayarı	Kademesiz / 20 - 60 mm / Merkez
Maks. Eğim	35 %
Akü PXC Sistemi	•
Akıllı Bağlantı	• (GSM/NB-IOT)
App	•
LCD Ekran	•
Program Modu	• (Dakika)
Hava Durumuna Göre Program Oluşturma	•
Çok Bölgeli Bıçme	•
Alan Bıçme	•
İkincil Alanlar İçin Bıçme Programı	•
ECO Mod	•
Einhell SMART Cihazları ile Ağa Bağlanma	•
Darbe, Kaldırma ve Sarsılma Sensörü	•
Kömürsüz (Fırçasız) Motor	•
Şarj İstasyonu Dahildir	•
Akü / Şarj Cihazı Sayısı	1 / 0
Çevre Teli Dahildir	175 m
Sabitleme Kancası Dahildir	245 Adt.
Dahil Olan Aksesuarlar	4 Bağlantı Kıskaçı, 3 Yedek Bıçak
Ürün Kodu	34.138.11

\* İdeal koşullar varsayımı üzerine belirtilen alan çıktısı temel alınır.



Einhell serisinden bir başka SMART cihaz:  
**Otomatik Ev ve Bahçe Pompası**  
GE-AW 1144 SMART (s. S. 148)





## AKÜLÜ ÇİM BİÇME

## RASARRO

ALÜMİNYUM  
GİDONLAR

Özellikle sağlam ve hafif.

ENTEĞRE  
TAŞIMA KOLU

Kolay taşıma.

KESİM VE YÜKSEKLİK  
AYARI

Kesme yüksekliği, 6 kademe rahat ve kolay ayarlanabilir.

Akülü Çim Biçme  
RASARRO 36/42

## TWIN-PACK TEKNOLOJİSİ

2x 18 V kullanımı.  
Daha fazla güç için Power  
X-Change aküler.

## ÇİM TARAĞI

Yanal çim tarakları kenarlara  
yakın biçmeyi optimize eder

**YUMUŞAK KAVRAMALI  
ERGONOMİK TUTAMAK**  
Yorulmadan çalışmaya olanak  
sağlar.

TELESKOPIK  
TUTAMAK

Yüksekliği ayarlanabilir kılavuz  
kızakları, tutamak yüksekliğinin,  
kullanıcının boyuna kolayca  
ayarlanmasını sağlar.

## KATLANIR TUTAMAK

Katlama mekanizması,  
kullanımdan sonra pratik ve  
yerden tasarruf sağlayan depo-  
lama sağlar.

50 LİTRELİK TOPLAMA  
TORBASI İLE SEVİYE  
GÖSTERGESİ

Optimum yakalama ve doldur-  
ma fonksiyonu.

DAHA FAZLA GÜÇ VE  
DAHA UZUN ÇALIŞMA  
SÜRESİ

Fırçasız motor, diğer avantajlara  
ek olarak akü şarjı başına daha  
uzun çalışma süresi ile maxi-  
mum gücü garanti eder.

**PUREPOWER**  
BRUSHLESS

**TWIN-PACK**  
18V 18V 36V  
TECHNOLOGY

**PUREPOWER**  
BRUSHLESS

753 €

	<b>RASARRO 36/42</b> <b>PROFESSIONAL</b>
PXC - Akü Voltajı / Kapasitesi	2x 18 V / 5,2 Ah
Şarj Süresi	100 dk.
Önerilen Çim Biçme Alanı*	725 m <sup>2</sup>
Kesme Genişliği	42 cm
Kesme Yüksekliği Ayarı	6 Kademe / 25 - 75 mm / Merkez
Çim Sepeti Hacmi	50 l
Tekerlek Çapı Ön / Arka	150 mm / 220 mm
Gövde Malzemesi	Plastik
Ürün Ağırlığı	17,2 kg
Kömürsüz (Fırçasız) Motor	•
Malçlama Fonksiyonu	•
Entegre Taşıma Kolu	•
Yüksekliği Ayarlanabilir Tutamak	• (Teleskopik)
Katlanır Tutamak	•
Çim Sepeti Doluluk Göstergesi	•
Çim Dostu Geniş Tekerlekler	•
Akü / Şarj Cihazı Sayısı	2 / 1 (Twincharger)
Ürün Kodu	34.132.72

\* İdeal koşullar varsayımı üzerine belirtilen alan çıktısı temel alınır.



## RASARRO

RASARRO'lar aşağıdaki ana özelliklerle karakterize edilir:

1. Alüminyum  
Gidonlar

Alüminyum gidon son dere-  
ce sağlam ve aynı zamanda  
hafiftir. Bu sayede hassas  
yönlendirme, uzun kullanım  
ömrü ve mükemmel  
kullanım kolaylığı garanti  
edilir.

2. Ergonomik Şekli  
Kavrama Alanı

Özellikle ergonomik olarak  
şekillendirilmiş yumuşak  
kavramalı tutamak,  
uzun çalışma saatleri  
boyunca yorgunluğu önler.





Akülü Çim Biçme  
**RASARRO 36/38**

## AKÜLÜ ÇİM BİÇME



682 €

	<b>RASARRO 36/38</b> <b>PROFESSIONAL</b>
PXC - Akü Voltajı / Kapasitesi	2x 18 V / 4,0 Ah
Şarj Süresi	75 dk.
Önerilen Çim Biçme Alanı*	450 m <sup>2</sup>
Kesme Genişliği	38 cm
Kesme Yüksekliği Ayarı	6 Kademe / 25 - 75 mm / Merkez
Çim Sepeti Hacmi	45 l
Tekerlek Çapı Ön / Arka	150 mm / 220 mm
Gövde Malzemesi	Plastik
Ürün Ağırlığı	15,5 kg
Kömürsüz (Fırçasız) Motor	•
Malçlama Fonksiyonu	•
Entegre Taşıma Kolu	•
Yüksekliği Ayarlanabilir Tutamak	• (Teleskopik)
Katlanır Tutamak	•
Çim Sepeti Doluluk Göstergesi	•
Çim Dostu Geniş Tekerlekler	•
Akü / Şarj Cihazı Sayısı	2 / 1 (Twincharger)
Ürün Kodu	34.131.80

\* İdeal koşullar varsayımı üzerine  
belirtilen alan çıktısı temel alınır.





## AKÜLÜ ÇİM BİÇME MAKİNELERİ

RASARRO

TWIN-PACK

18V D+ 18V L 36V  
TECHNOLOGYPUREPOWER  
BRUSHLESS

682 €

	RASARRO 36/42 PROFESIONAL	RASARRO 36/40 PROFESIONAL
PXC - Akü Voltajı / Kapasitesi	2x 18 V / 5,2 Ah	2x 18 V / 4,0 Ah
Şarj Süresi	100 dk.	75 dk.
Önerilen Çim Biçme Alanı*	725 m <sup>2</sup>	450 m <sup>2</sup>
Kesme Genişliği	42 cm	38 cm
Kesme Yüksekliği Ayarı	6 Kademe / 25 - 75 mm / merkezi	6 Kademe / 25 - 75 mm / merkezi
Çim Sepeti Hacmi	50 l	45 l
Tekerlek Çapı Ön / Arka	150 mm / 220 mm	150 mm / 220 mm
Gövde Malzemesi	Plastik	Plastik
Ürün Ağırlığı	17,2 kg	15,5 kg
Kömürsüz (Fırçasız) Motor	•	•
Maçlama Fonksiyonu	•	•
Entegre Taşıma Kolu	•	•
Yüksekliği Ayarlanabilir Kılavuz Ray	• (teleskopik)	• (teleskopik)
Katlanabilir Kılavuz Ray	•	•
Dolum Seviyesi Göstergeli Çim Sepeti	•	•
Çimi Koruyan Büyük Tekerlekler	•	•
Akü / Şarj Cihazı Sayısı	2 / 1 (Twincharger)	2 / 1 (Twincharger)
Ürün Kodu	34.132.72	34.132.78

\* İdeal koşullar varsayımı üzerine belirtilen alan çıktısı temel alınır.



4 006825 669138



4 006825 669121





# AKÜLÜ ÇİM BİÇME

## KESİM YÜKSEKLİK AYARI

Kesme yüksekliği rahat ve kolay ayarlanır.

## YANDAN FIRLATMA

Uzun çimlerde kullanım için mükemmel uyum.

## DOUBLE TWIN PACK TEKNOLOJİSİ

Çalışma süreleri artık daha uzun.

## ÇELİK GÜVERTE

Stabil, sağlam ve dayanıklı.



**DEPOLAMA VE TEMİZLİK**  
Yer tasarrufu sağlayan depolama ve optimum temizlik.

**VARIO - HIZ**  
Optimum ayarlama - kullanıcı gereksinimlerine ve çim yüksekliğine göre hız ayarı.

**75L DOLUM SEVİYESİ GÖSTERGELİ NAYLON TOPLAMA TORBASI**  
Optimum yakalama ve dolun.

Akülu Çim Biçme  
GP-CM 36/47 S HW Li

**DAHA FAZLA GÜÇ VE DAHA UZUN ÇALIŞMA SÜRELERİ**  
Fırçasız motor, diğer avantajlara ek olarak akü şarjı başına daha uzun çalışma süresi ile maksimum gücü garanti eder.



1211 €

	GP-CM 36/47 S HW Li BL PROFESSIONAL
PXC - Akü Voltajı / Kapasitesi	4x 18 V / 4,0 Ah
Şarj Süresi	75 dk.
Önerilen Çim Biçme Alanı*	700 m <sup>2</sup>
Kesme Genişliği	47 cm
Kesme Yüksekliği Ayarı	6 Kademe / 30 - 65 mm / Merkez
Çim Sepeti Hacmi	75 l
Tekerlek Çapı Ön / Arka	200 mm / 280 mm
Gövde Malzemesi	Çelik
Ürün Ağırlığı	31,0 kg
Kömürsüz (Fırçasız) Motor	•
Malçlama Fonksiyonu	•
Yandan Fırlatma	•
Yüksekliği Ayarlanabilir Tutamak	•
Katlanır Tutamak	•
Çim Sepeti Doluluk Göstergesi	•
Çim Dostu Geniş Tekerlekler	•
Entegre Taşıma Kolu	-
Hareketli Tekerler	•
Entegre Taşıma Kolu	-
Akü / Şarj Cihazı Sayısı	4 / 2 (Twincharger)
Temizleme Kazıyıcısı	•
Ürün Kodu	34.132.00



## DOUBLE TWINPACK-TEKNOLOJİSİ

Double Twinpack cihazlar iki ek pil için yuvalar sunar. Örneğin, AKÜLÜ ÇİM BİÇME GP-CM 36/47 S HW Li'ye dört pil yuvasının tamamı dolacak şekilde iki pil daha takarsanız, yeniden şarj etmeden iki kat daha fazla alanı biçebilirsiniz.

Örneğin (GP-CM 36/47 S HW Li):  
Twinpack  
2x 18 V = 350 m<sup>2</sup>  
Double Twinpack  
2x 18 V + 2x 18 V =  
350 m<sup>2</sup> + 350 m<sup>2</sup> = 700 m<sup>2</sup>

\* İdeal koşullar varsayımı üzerine belirtilen alan çiktisi temel alınır.







## AKÜLÜ ÇİM BİÇME

**TWIN-PACK**  
18V - 18V > 36V  
TECHNOLOGY

**PUREPOWER**  
BRUSHLESS

439 €

	GP-CM 36/41 Li BL - Solo <b>PROFESSIONAL</b>
PXC - Akü Voltajı / Kapasitesi	2x 18 V / -
Şarj Süresi	-
Önerilen Çim Biçme Alanı*	-
Kesme Genişliği	41 cm
Kesme Yüksekliği Ayarı	6 Kademe / 25 - 75 mm / Merkez
Çim Sepeti Hacmi	50 l
Tekerlek Çapı Ön / Arka	150 mm / 220 mm
Gövde Malzemesi	Plastik
Ürün Ağırlığı	15,2 kg
Kömürsüz (Fırçasız) Motor	•
Malçlama Fonksiyonu	-
Yandan Fırlatma	-
Yüksekliği Ayarlanabilir Tutamak	•
Katlanır Tutamak	•
Çim Sepeti Doluluk Göstergesi	•
Çim Dostu Geniş Tekerlekler	-
Entegre Taşıma Kolu	•
Hareketli Tekerler	-
Entegre Taşıma Kolu	•
Akü / Şarj Cihazı Sayısı	0 / 0
Temizleme Kazıyıcısı	-
Ürün Kodu	34.132.75

\* İdeal koşullar varsayımı üzerine  
belirtilen alan çıkışı temel alınır.







1



2

**DOUBLE  
TWINPACK  
TECHNOLOGY**

**YENİ**

## AKÜLÜ ÇİM BİÇME

**TWIN-PACK**  
18V + 18V > 36V  
TECHNOLOGY

**PUREPOWER**  
BRUSHLESS

1473 €

1248 €

	GP-CM 36/52 S Li BL <b>PROFESSIONAL</b> 1	GP-CM 36/47 S Li BL <b>PROFESSIONAL</b> 2
PXC - Akü Voltajı / Kapasitesi	4x 18 V / 5,2 Ah	4 x 18 V / 4,0 Ah
Şarj Süresi	100 dk.	75 dk.
Önerilen Çim Biçme Alanı*	1200 m <sup>2</sup>	700 m <sup>2</sup>
Kesme Genişliği	52 cm	47 cm
Kesme Yüksekliği Ayarı	9 Kademe / 25 - 80 mm / Merkez	9 Kademe / 25 - 80 mm / Merkez
Çim Sepeti Hacmi	65 l	65 l
Tekerlek Çapı Ön / Arka	204 mm / 280 mm	204 mm / 280 mm
Gövde Malzemesi	Çelik	Çelik
Ürün Ağırlığı	29,7 kg	29,6 kg
Kömürsüz (Fırçasız) Motor	•	•
ECO Mod	•	•
Malçlama Fonksiyonu	•	•
Yandan Fırlatma	•	•
Yüksekliği Ayarlanabilir Tutamak	•	•
Katlanır Tutamak	•	•
Çim Sepeti Doluluk Göstergesi	•	•
Çim Dostu Geniş Tekerlekler	•	•
Hareketli Tekerler	•	•
Akü / Şarj Cihazı Sayısı	4 / 2 (Twincharger)	4 / 2 (Twincharger)
Ürün Kodu	34.133.20	34.133.10

\* İdeal koşullar varsayımı üzerine belirlenen alan çıktısı temel alınır.





# AKÜLÜ ÇİM BİÇME

## „ALL-IN-ONE“ KONTROL PANELİ

Çok işlevli anahtarlama ünitesi - tüm önemli işlevler tek bir yerden kontrol edilebilir veya görüntülenebilir.

AKÜLÜ ÇİM BİÇME  
GP-CM 36/52 S Li BL

## ÇELİKDECK - 4IN1

Biçme, toplama, malçlama, yandan fırlatma olmak üzere 4 fonksiyonlu zorlu uygulamalar için sağlam çelik güverte şasisi.

## LED-IŞIK

Entegre LED ön ışığa sahip ilk Einhell çim biçme makinesi. Tüm ışık koşullarında profesyonel çim bakımı.

YENİ



## YÜKSEKLİĞİ AYARLANABİLİR, KATLANABİLİR TUTAMAK

Her vücut ölçüsüne göre mükemmel ayarlama ve kullanımdan sonra yerden tasarruf sağlayan saklama. Hızlı serbest bırakma işlevi sayesinde hızlı ve kolay.

## 65L DOLUM SEVİYESİ GÖSTERGELİ KUMAŞ TOPLAMA TORBAS

Optimum yakalama ve dolum.



## DAHA FAZLA GÜÇ VE DAHA UZUN ÇALIŞMA SÜRELERİ

Fırçasız motor, diğer avantajlara ek olarak akü şarjı başına daha uzun çalışma süresi ile maksimum gücü garanti eder.

PUREPOWER  
BRUSHLESS

## „ALL-IN-ONE“ KONTROL PANELİ

### HAREKETLİ TEKERLER


Büyük döner düğmeyi kullanarak ayarlamak kolay ve rahattır. Bu, yürüme hızının mükemmel şekilde ayarlanmasını sağlar.

### AKÜ DURUM GÖSTERGESİ

Şarj durumunu okuma - pil bölmesi kapağını açmak zorunda kalmadan.

### ECO MODU

Daha uzun çalışma süresi için düşük hız ile güç tasarrufu modu. Örneğin; kısa çimlerde, yaprak toplarken veya kalıntıları kazırken kullanın.





## AKÜLÜ ÇİM BİÇME MAKİNELERİ

PUREPOWER  
BRUSHLESS



512 €

TWIN-PACK  
18V Li+ 18V Li 36V  
TECHNOLOGY

DOUBLE  
TWINPACK  
TECHNOLOGY

	GE-CM 36/48 Li M BL - Solo
PXC - Akü Voltajı / Kapasitesi	2x 18 V / -
Şarj Süresi	-
Önerilen Çim Biçme Alanı*	-
Kesme Genişliği	48 cm
Kesme Yüksekliği Ayarı	6 Kademe / 30 - 75 mm / aksenal
Çim Sepeti Hacmi	-
Tekerlek Çapı Ön / Arka	180 mm / 180 mm
Gövde Malzemesi	Çelik
Ürün Ağırlığı	16,9 kg
Malçlama Fonksiyonu	•
Entegre Taşıma Kolu	-
Kömürsüz (Fırçasız) Motor	•
Yüksekliği Ayarlanabilir Kılavuz Ray	•
Katlanabilir Kılavuz Ray	•
Dolum Seviyesi Göstergeli Çim Sepeti	-
Çimi Koruyan Büyük Tekerlekler	•
Akü / Şarj Cihazı Sayısı	0 / 0
Ürün Kodu	34.130.54



4 006825 660654

\* İdeal koşullar varsayımı üzerine belirtilen alan çıktısı temel alınır.

DOUBLE  
TWINPACK  
TECHNOLOGY

### ÇİFT TWINPACK- TEKNOLOJİSİ

Çift Twinpack cihazlar, iki ek akü için yuvalar sunar. Örneğin, Akülü Çim Biçme Makineleri GE-CM 36/48 Li M BL'a dört akü yuvasının tamamı dolacak şekilde iki akü daha takarsanız, yeniden şarj etmeden iki kat daha fazla alanı biçebilirsiniz.

Örneğin;  
(GE-CM 36/48 Li M BL):  
Twinpack  
2x 18 V (5,2 Ah) = 300 m<sup>2</sup>  
Çift Twinpack  
2x 18 V (5,2 Ah) + 2x 18 V (5,2 Ah) =  
300 m<sup>2</sup> + 300 m<sup>2</sup> = 600 m<sup>2</sup>





AKÜLÜ  
ÇİM BİÇME MAKİNELERİ

## TWIN-PACK

18V Li+ 18V Li 36V  
TECHNOLOGY

362 €



585 €

	GE-CM 36/37 Li - Solo	GE-CM 36/36 Li BL
PXC - Akü Voltajı / Kapasitesi	2x 18 V / -	2x 18 V / 4,0 Ah
Şarj Süresi	-	75 dk.
Önerilen Çim Biçme Alanı*	-	400 m <sup>2</sup>
Kesme Genişliği	37 cm	36 cm
Kesme Yüksekliği Ayarı	6 Kademe / 25 - 75 mm / merkezi	6 Kademe / 25 - 75 mm / merkezi
Çim Sepeti Hacmi	45 l	40 l
Tekerlek Çapı Ön / Arka	150 mm / 220 mm	145 mm / 220 mm
Gövde Malzemesi	Plastik	Plastik
Ürün Ağırlığı	13,5 kg	13,4 kg
Malçlama Fonksiyonu	-	-
Entegre Taşıma Kolu	•	•
Kömürsüz (Fırçasız) Motor	-	•
Yüksekliği Ayarlanabilir Kılavuz Ray	•	•
Katlanabilir Kılavuz Ray	•	•
Dolum Seviyesi Göstergeli Çim Sepeti	•	•
Çimi Koruyan Büyük Tekerlekler	•	•
Akü / Şarj Cihazı Sayısı	0 / 0	2 / 2
Ürün Kodu	34.131.72	34.132.30

\* İdeal koşullar varsayımı üzerine  
belirtilen alan çıktısı temel alınır.



4 006825 635898



4 006825 645835

AKÜLÜ  
ÇİM BİÇME MAKİNELERİ

## TWIN-PACK

18V Li+ 18V Li 36V  
TECHNOLOGYPUREPOWER  
BRUSHLESS

308 €



445 €

	GE-CM 36/34 Li M BL	GE-CM 36/33 Li
PXC - Akü Voltajı / Kapasitesi	2x 18 V / 4,0 Ah	2x 18 V / 2,5 Ah
Şarj Süresi	75 dk.	50 dk.
Önerilen Çim Biçme Alanı*	600 m <sup>2</sup>	250 m <sup>2</sup>
Kesme Genişliği	43 cm	33 cm
Kesme Yüksekliği Ayarı	6 Kademe / 25 - 75 mm / merkezi	5 Kademe / 25 - 65 mm / merkezi
Çim Sepeti Hacmi	63 l	30 l
Tekerlek Çapı Ön / Arka	160 mm / 250 mm	150 mm / 180 mm
Gövde Malzemesi	Plastik	Plastik
Ürün Ağırlığı	16,3 kg	11,6 kg
Malçlama Fonksiyonu	•	-
Entegre Taşıma Kolu	•	•
Kömürsüz (Fırçasız) Motor	•	-
Yüksekliği Ayarlanabilir Kılavuz Ray	•	•
Katlanabilir Kılavuz Ray	•	•
Dolum Seviyesi Göstergeli Çim Sepeti	•	•
Çimi Koruyan Büyük Tekerlekler	•	•
Akü / Şarj Cihazı Sayısı	2 / 2	2 / 2
Ürün Kodu	34.132.26	34.132.10

\* İdeal koşullar varsayımı üzerine  
belirtilen alan çıktısı temel alınır.



4 006825 645866



4 006825 645002

## AKÜLÜ SİLİNDİR ÇİM BİÇME MAKİNESİ



305 €



### GE-HM 18/38 Li - Solo

PXC - Akü Voltajı / Kapasitesi	18 V / -
Kesme Geniřliđi	38 cm
Kesme Yüksekliđi Ayarı	4 Kademe / 14 - 38 mm
Çim Sepeti Hacmi	45 l
Bıçak Sayısı	5
Mil Çapı	125 mm
Ürün Ađırlıđı	10,5 kg
Malçlama Fonksiyonu	•
Entegre Tařıma Kolu	-
Kömürsüz (Fırçasız) Motor	-
Yüksekliđi Ayarlanabilir Kılavuz Ray	•
Katlanabilir Kılavuz Ray	•
Çimi Koruyan Büyük Tekerlekler	•
Akü / řarj Cihazı Sayısı	0 / 0
Ürün Kodu	34.142.00



**TESTİN GALİBİ.  
STIFTUNG WARENTEST'TE.**





## AKÜLÜ SERPME VAGONU



318 €

GE-SR 18/22 Li - Solo		YENİ
PXC - Akü Voltajı / Kapasitesi	18 V / -	
Kapasite	22 l	
Serpme Genişliği	Maks. 6 m	
Şunlar İçin Uygundur	Gübre, Çim tohumu, Kum	
Ürün Ağırlığı	6,2 kg	
Elektronik Devir Ayarı(6 Kademe)	•	
Akış Hızı Ayarı (8 Kademe)	•	
Ayrı Ayarlanabilir Serpme Genişliği	•	
Softgrip	•	
Tuzlama İçin Uygunluk	•	
Ürün Kodu	34.154.30	



## AKÜLÜ ÇOK AMAÇLI SERPME



72 €

GE-US 18 Li - Solo		
PXC - Akü Voltajı / Kapasitesi	18 V / -	
Kapasite	3,3 l	
Serpme Genişliği	Maks. 5 m	
Şunlar İçin Uygundur	Gübre, Çim tohumu, Yol tuzu	
Ürün Ağırlığı	1,2 kg	
Elektronik Devir Ayarı(6 Kademe)	•	
Akış Hızı Ayarı (8 Kademe)	•	
Ayrı Ayarlanabilir Serpme Genişliği	•	
Softgrip	•	
Tuzlama İçin Uygunluk	•	
Akü / Şarj Cihazı Sayısı	0 / 0	
Ürün Kodu	34.154.10	



# AKÜLÜ ÇİM KAZIMA/HAVALANDIRMA

## DAHA FAZLA GÜÇ VE DAHA UZUN ÇALIŞMA SÜRESİ

Fırçasız motor, diğer avantajlara ek olarak akü şarjı başına daha uzun çalışma süresi ile maksimum gücü garanti eder.



**PUREPOWER**  
BRUSHLESS

## BAKIM DOSTU GÖVDE

Darbeye dayanıklı malzemeden yapılmış sağlam gövdenin kenarsız tasarımı sayesinde bakımı çok kolaydır.

## OLAĞANÜSTÜ ÇALIŞMA DERİNLİĞİ AYARI

3 katlı çalışma derinliği ayarı, köklere zarar gelmesini önleyen hassas çalışma için üç farklı çalışma derinliği sağlar. Köklerin zarar görmesini önler.



## YÜKSEKLİĞİ AYARLANABİLİR VE KATLANABİLİR KILAVUZ RAY

Kılavuz ray'ın yüksekliği ayarlanabilir ve istiflendiğinde yerden tasarruf sağlayan bir park konumu ayarı vardır. Hızlı serbest bırakma kolları ile katlama ve açma işlemleri hızlı ve kolaydır

Akülü - Çim Kazıma/Havalandırma  
**GE-SA 36/35 Li**

## ENTEĞRE TAŞIMA KOLU

Entegre taşıma kolu taşımayı kolaylaştırır.

## ALETSİZ SİLİNDİR DEĞİŞİMİ

Kazıyıcı ve havalandırıcı silindir alet kullanmadan hızlıca değiştirilebilir.







## AKÜLÜ ÇİM KAZIMA/ HAVALANDIRMA

**TWIN-PACK**  
18V | 18V | 36V  
TECHNOLOGY



**PUREPOWER**  
BRUSHLESS



381 €

**PUREPOWER**  
BRUSHLESS



236 €

	GE-SC 36/35 Li BL - Solo	GE-SA 36/35 Li BL - Solo
PXC - Akü Voltajı / Kapasitesi	2x 18 V / -	2x 18 V / -
Önerilen Çim Bıçme Alanı*	550 m <sup>2</sup>	550 m <sup>2</sup>
Kesme Genişliği	35 cm	35 cm
Çalışma Derinliği Ayarı	3 kademeli (merkezi) + taşıma pozisyonu	3 kademeli (merkezi) + taşıma pozisyonu
Kazıma Bıçığı Sayısı	16 Adet	16 Adet
Tekerlek Çapı Ön / Arka	160 mm / 160 mm	160 mm / 160 mm
Gövde Malzemesi	Bakım dostu plastik gövde	Bakım dostu plastik gövde
Ürün Ağırlığı	9,9 kg	11,3 kg
Anzahl Lüfterkralen	-	24 Adet
Çim Dostu Tekerlekler	•	•
Kömürsüz (Fırçasız) Motor	•	•
Yüksekliği Ayarlanabilir Kılavuz Ray	• + Park pozisyonu	• + Park pozisyonu
Katlanabilir Kılavuz Ray	•	•
Kazıyıcı Silindir / Havalandırıcı Silindir	• / İsteğe bağlı olarak genişletilebilir	• / •
Entegre Taşıma Kolu	•	•
Schnellverschluss am Kılavuz Ray	•	•
Aletsiz Silindir Değişimi	•	•
Çim Sepeti	İsteğe bağlı olarak genişletilebilir	•
Akü / Şarj Cihazı Sayısı	0 / 0	0 / 0
Ürün Kodu	34.206.80	34.206.85



4 006825 661439



4 006825 662375



# AKÜLÜ ÇAPA MAKİNESİ

## KONTROL PANELİ

Çok fonksiyonlu anahtar ünitesi - tüm önemli fonksiyonlar tek bir yerden kontrol edilebilir veya görüntülenebilir Her şey tek bir yerde - her zaman kontrol edilebilir. Akü durum göstergesi, hız kontrolü için kol.

## DAHA FAZLA GÜÇ VE DAHA UZUN ÇALIŞMA SÜRELERİ

Fırçasız motor, diğer avantajlara ek olarak akü şarjı başına daha uzun çalışma süresi ile maksimum gücü garanti eder.

**PUREPOWER**  
BRUSHLESS

Akülü Çapa Makinesi  
GP-CR 36/45 Li E BL

## ALETSİZ BIÇAK BAĞLANTISI

## 23 CM'LİK ÇALIŞMA ADIMI

## 4 VEYA 6 BIÇAKLI UYGULAMA

İstenilen çalışma genişliği için.

**YENİ**

**DOUBLE TWINPACK TECHNOLOGY**

## YÜKSEKLİĞİ AYARLANABİLİR TEKERLER

Kolay taşıma ve saklama için.

**TWIN-PACK**  
18V + 18V = 36V  
TECHNOLOGY

**PUREPOWER**  
BRUSHLESS

801 €

GP-CR 36/45 Li E BL - Solo  
**PROFESSIONAL**

**YENİ**

PXC - Akü Voltajı / Kapasitesi	4x 18 V / -
Çalışma Genişliği	30 - 45 cm
Çalışma Derinliği	230 mm
Biçak Sayısı	4 - 6 Adt.
Biçak Çapı	245 mm
Gövde Malzemesi	Metall
Ürün Ağırlığı	23,8 kg
Kömürsüz (Fırçasız) Motor	•
Yüksekliği Ayarlanabilir Taşıma Tekerlekleri	•
Katlanır Tutamak	•
Elektronik Hız Kontrolü	•
Fren Mahmuzu	•
Entegre Taşıma Kolu	•
İki Noktalı Güvenlik Anahtarı	•
Softgrip	•
Akü / Şarj Cihazı Sayısı	0 / 0
Ürün Kodu	34.312.20

**DOUBLE TWINPACK TECHNOLOGY**

## DOUBLE TWINPACK-TEKNOLOJİSİ

Double Twinpack cihazlar, iki ek pil için yuvalar sunar. Örneğin, Akülü Çapa Makinesi GP-CR 36/45 S Li E BL'a dört pil yuvasının tamamı dolacak şekilde iki pil daha takarsanız, yeniden şarj etmeden iki kat daha fazla alanda çalışabilirsiniz.



4 006825 675108



## AKÜLÜ ÇAPA MAKİNESİ



275 €



163 €



	GE-CR 30 Li - Solo	GE-CR 18/20 Li E - Solo
PXC - Akü Voltajı / Kapasitesi	2x 18 V / -	18 V / -
Çalışma Genişliği	30 cm	20 cm
Çalışma Derinliği	200 mm	200 mm
Bıçak Sayısı	4 Adet	4 Adet
Kesme Bıçağı Çapı	200 mm	155 mm
Gövde Malzemesi	Plastik	Plastik
Ürün Ağırlığı	11,0 kg	3,9 kg
Kömürsüz (Fırçasız) Motor	-	-
Yüksekliği Ayarlanabilir Taşıma Tekerlekleri	•	-
Katlanabilir Kılavuz Ray	•	Ayrılabilir Şaft
Elektronik Hız Kontrolü	-	•
Fren Mahmuzu	•	-
Entegre Taşıma Kolu	-	•
İki Noktalı Güvenlik Anahtarı	•	•
Softgrip	•	•
Akü / Şarj Cihazı Sayısı	0 / 0	0 / 0
Ürün Kodu	34.312.00	34.312.10



4 006825 615203



4 006825 654974

## AKÜLÜ KAR SAVURMA



TWIN-PACK  
18V + 18V 36V  
TECHNOLOGY



299 €

	GE-ST 36/40 Li E BL - Solo
PXC - Akü Voltajı / Kapasitesi	2x 18 V / -
Çalışma Genişliği	40 cm
Maks. Kar Yüksekliği	20 cm
Maks. Savurma Mesafesi	6 m
Gövde Malzemesi	Plastik
Ürün Ağırlığı	6,5 kg
Kömürsüz (Fırçasız) Motor	•
Ayarlanabilir Kar Savurma Yönü	•
Elektronik Hız Kontrolü	•
Akü Koruması	•
Ek Tutamak	•
Entegre Taşıma Kolu	•
Softgrip	•
Kendi kendine Ayakta Durabilir	•
İki Elli Güvenlik Anahtarı	•
Akü / Şarj Cihazı Sayısı	0 / 0
Ürün Kodu	34.170.11



4 006825 659979



## AKÜLÜ ÇALI TIRPANI



PUREPOWER  
BRUSHLESS



346 €



305 €

	AGILLO 36/255	AGILLO 18/200
PXC - Akü Voltajı / Kapasitesi	2x 18 V / -	18 V / -
Kesme Genişliği (bıçak)	25,5 cm	20 cm
Kesme Genişliği (misina)	30 cm	30 cm
Misina Çapı	2,0 mm	2,0 mm
Misina Boyu	8 m	8 m
Ürün Ağırlığı	6,1 kg	6,5 kg
Kömürsüz (Fırçasız) Motor	•	-
Mil Kilidi	•	•
Ayarlanabilir Tutamak	•	•
Ayrılabilir Şaft	•	•
Bisiklet Tipi Tutamak	•	•
Elektronik Hız Kontrolü	•	•
Otomatik Kesmeli Misina Besleme	•	•
Duvar Askısı	•	•
Akü / Şarj Cihazı Sayısı	0 / 0	0 / 0
Tırpan Bıçağı	•	•
Misina Makarası	•	•
Konforlu Taşıma Kayışı	•	•
Ürün Kodu	34.113.20	34.113.10







## AKÜLÜ KENAR KESME



200 €



	GE-CT 36/30 Li E - Solo
PXC - Akü Voltajı / Kapasitesi	2x 18 V / -
Kesme Geniřlięi	30 cm
Misina apı	2,0 mm
Misina Boyu	8 m
Ürün Aęırlıęı	3,1 kg
Ergonomik ift Dirsek	-
Kademesiz Ayarlanabilir Tutamak	•
Bitki Koruma Braketi	•
Otomatik Jogging ile İplik Takibi	•
Ayrılabilir Őaft	•
Elektronik Hız Kontrolü	•
Akü Koruması	-
Softgrip	•
Duvar Askısı	•
Akü / Őarj Cihazı Sayısı	0 / 0
Misina Makarası	•
Tařıma Kayıřı	•
Ürün Kodu	34.113.00





# AKÜLÜ KENAR KESME

## AKÜ KORUYUCU

Akünün etkili bir şekilde korunması için çelik çerçeve.

## SOFTGRIP

Ergonomik ve yormayan kullanım.

## BÖLÜNMÜŞ ŞAFT

Kullanıcı dostu eklenti sistemi - hızlı ve yerden tasarruf için depolama ve kolay taşıma

## ÇİFT KIVRIMLI DİRSEK

Mükemmel ergonomi için.

## ELEKTRONİK HIZ KONTROLÜ

Kontrollü ve hassas çalışma.

## EK TUTAMAK

Çok yönlü olarak ayarlanabilen iki elle tutulan sap, kullanıcının güvenli ve rahat bir şekilde yönlendirilmesini sağlar.

## İPLİK MAKARASI

Otomatik joglu iplik makarası, 35 cm'ye kadar kesme genişliği sunar.

## ÖN MOTOR

Optimum güç aktarımı ve ağırlık dağılımı.

## ÇİÇEK KORUMA

Çiçekleri ve süs bitkilerini korumak için gerekli olan mesafeyi ayarlar.

Akülu Kenar Kesme  
**GP-CT 36/35 Li BL**

227 €

**TWIN-PACK**  
18V + 18V > 36V  
TECHNOLOGY

**PUREPOWER**  
BRUSHLESS

	<b>GP-CT 36/35 Li BL-Solo</b> <b>PROFESSIONAL</b> <span style="float: right;"><b>YENİ</b></span>
PXC- Akü Voltajı / Kapasitesi	2x 18 V / -
Kesme Genişliği	35 cm
Misina Çapı	2,0 mm
Misina Boyu	8 m
Ürün Ağırlığı	3,5 kg
Ergonomik Çift Kıvrımlı Dirsek	•
Kademesiz Ayarlanabilir Tutamak	•
Çiçek Koruyucu	•
Otomatik Jogging ile İplik Takibi	•
Bölünmüş Şaft	•
Elektronik Hız Kontrolü	•
Akü Koruyucu	•
Softgrip	•
Duvar Askısı	-
Akü / Şarj Cihazı Sayısı	0 / 0
İplik Makarası	•
Taşıma Askısı	•
Ürün Kodu	34.113.30



Geprüft und empfohlen vom Forum: Gesunder Rücken – besser leben e.V. und dem Bundesverband deutscher Rückenschulen (BdR) e.V.

Weitere Infos bei: AGR e.V., Stader Str. 6, 27432 Bremervörde, Tel. 04761/92 63 580, www.agr-ev.de





## AKÜLÜ KENAR KESME



	GE-CT 18 Li	GC-CT 18/24 Li	GE-LE 18/190 Li - Solo
PXC - Akü Voltajı / Kapasitesi	18 V / 2,0 Ah	18 V / 2,0 Ah	18 V / -
Şarj Süresi	40 dk.	40 dk.	-
Çalışma Süresi	55 dk.	55 dk.	-
Kesme Genişliği	24 cm	24 cm	36.5 mm
Ürün Ağırlığı	2,2 kg	1,8 kg	3,0 kg
Kademesiz Ayarlanabilir Tutamak	•	•	•
Kademesiz Ayarlanabilir Teleskopik Tutamak	•	•	-
Motor Kafası Döndürülebilir/Eğilebilir	+/- 90° / 5 kademe	- / -	•
Bitki Koruma Braketi	•	•	•
Yedek Bıçak Bölmesi	•	-	•
Softgrip	•	-	•
Akü / Şarj Cihazı Sayısı	1 / 1	1 / 1	0 / 0
Plastik Bıçak	• (20 Adet)	• (20 Adet)	-
Ürün Kodu	34.111.97	34.111.25	34.243.00



## AKÜLÜ KENAR KESME



	GE-CT 18/30 Li - Solo	GE-CT 18/28 Li - Solo
PXC - Akü Voltajı / Kapasitesi	18 V / -	18 V / -
Kesme Genişliği	30 cm	28 cm
Misina Çapı	1,6 mm	1,6 mm
Misina Boyu	5 m	5 m
Ürün Ağırlığı	2,1 kg	2,3 kg
Ergonomik Çift Dirsek	-	-
Kademesiz Ayarlanabilir Tutamak	-	•
Motor Kafası Döndürülebilir/Eğilebilir	90° / 6-fach	180° / 3 kademe
Bitki Koruma Braketi	•	•
Otomatik Jogging ile İplik Takibi	•	-
Splitshaft	-	-
Elektronik Hız Kontrolü	-	-
Teleskopik Tutamak	-	•
Softgrip	•	•
Akü / Şarj Cihazı Sayısı	0 / 0	0 / 0
Misina Makarası	•	•
Taşıma Kayışı	-	-
Ürün Kodu	34.112.50	34.112.50



# AKÜLÜ TOPRAK BURGU

## SOFTGRIP ÇİFT KOL

Ergonomik ve güvenli çalışma sağlar.

## METAL ÇERÇEVE

Maksimum stabilite ve burulma sertliği.

## 3 FARKLI MOD

Kişisel ayar seçenekleri:

**Saat Yönünün Tersine Dönüş** – Toprak yukarı doğru pompalanır veya burğu gevşetilir.

**Saat Yönünde Dönüş ECO** – Yumuşak zedk.de hafif delme işleri.

**Saat Yönünde Dönüş HIGH** – Sert yüzeyler için maksimum kuvvet ayarı.

## SAĞLAM

### METAL MATKAP UCU

Kaliteli matkap ucu mükemmel delikler açılmasını sağlar.  
Ø 150 mm, uzunluk 800 mm

## DAHA FAZLA GÜÇ VE DAHA UZUN ÇALIŞMA SÜRELERİ

Fırçasız motor, diğer avantajlara ek olarak akü şarjı başına daha uzun çalışma süresi ile maksimum gücü garanti eder.



Akülü Toprak Burgu  
GP-EA 18/150 Li BL

**PUREPOWER**  
BRUSHLESS

**PUREPOWER**  
BRUSHLESS

289 €

	GP-EA 18/150 Li BL - Solo <b>PROFESSIONAL</b>
PXC- Akü Voltajı / Kapasitesi	18 V / -
Delme Çapı	150 mm
Delme Uç Uzunluğu	800 mm
Devir Hızı	125 dk.-1
Ürün Ağırlığı	6,0 kg
Kömürsüz (Fırçasız) Motor	•
Aletsiz Delme Ucu Değişikliği	•
Metal Çerçeve	•
Saat Yönünde / Saat Yönünün Tersine Çalışma	•
Softgrip	•
Akü / Şarj Cihazı Sayısı	0 / 0
Ürün Kodu	34.370.00



4 006825 659023



AKÜLÜ TOPRAK BURGU  
AKSESUARLARI

57 €



32 €



31 €

	Toprak Burgu 120 mm	Harç Karıştırıcı	Uzatma 1 m
Uyumlu Modeller	GP-EA 18/150 Li BL	GP-EA 18/150 Li BL	GP-EA 18/150 Li BL
Ürün Kodu	34.370.10	34.370.11	34.370.12



4 006825 659030



4 006825 659047



4 006825 659054





# AKÜLÜ YÜZEY FIRÇASI

**SOFTGRIP TUTAMAKLAR**  
Kaymayan ve rahat çalışma için.

**SINIFI SU KORUMASI - IPX4**

Güvenli ıslak temizlik için sızdırmaz pil kapağı.

**ALETSİZ FIRÇA/PED DEĞİŞİMİ**

Hızlı ve Velcro bağlantı elemanı sayesinde.



Akülü YüzeY Fırçası  
PICOBELLA 18/90

**ÇOK FONKSİYONLU UYGULAMA**

İç/dış mekanlarda, mobilya, araba, bisiklet, bahçe, mutfak ve banyo için.


**HIZ KONTROLÜ (2 KADEME)**

Optimum performans ve özelleştirilmiş ayarlar için.

**SIÇRAMA KORUYUCU KAPAK**

Su sıçramasına ve kire karşı korumak için kauçuk dudaklı kapak (çıkarılabilir).

**DUVAR ASKISI DAHİL**



## AKÜLÜ YÜZEY FIRÇASI



160 €

**6 PARÇALI BAŞLANGIÇ SETİ DAHİL**

**MEDIUM FIRÇA 90/20**



**SOFT FIRÇA 120/50**



**PED SETİ + PED TUTUCU**



	PICOBELLA 18/90	YENİ
PXC - Akü Voltajı / Kapasitesi	18 V / -	
Çalışma Genişliği	90-170 mm	
Fırça Kıl Uzunluğu	20-50 mm	
Boşta Çalışma Hızı	190 - 350 dk.-1	
Ürün Ağırlığı	1,5 kg	
Su Sıçramasına Karşı Koruma IPX4	•	
Elektronik Hız Kontrolü	• (2 Kademe)	
Aletsiz Fırça/Ped Değişimi	•	
Akü Kapağı	•	
Siçrama Koruyucu Kapak	• (çıkarılabilir)	
Softgrip	•	
Akü / Şarj Cihazı Sayısı	0 / 0	
Fırçalar Dahil	SOFT 120/50 + MEDIUM 90/20	
Ped Seti Dahil	• (Her biri 1x Melamin / mikrofiber / mutfak pedi)	
Duvar Askısı Dahil	•	
Ürün Kodu	34.242.20	



4 006825 671759



## YÜZEY FIRÇASI PICOBELLÄ 18/90 AKSESUARLAR



20 €



12 €



24 €



15 €

	SOFT Firça 170/40	SOFT Firça 120/50	MEDIUM Firça 90/20	ULTRA Firça 95/25 (Pirinç)
Materyal	Naylon	Naylon	Naylon	Pirinç
Çalışma Genişliği	170 mm	120 mm	90 mm	95 mm
Fırça Kıl Uzunluğu	40 mm	50 mm	20 mm	25 mm
Şunlar İçin Uygundur	Hassas Yüzeyler	Hassas Yüzeyler	Sert Yüzeyler	İnatçı Kirlere
Ürün Kodu	34.241.30	34.241.31	34.241.32	34.241.33



4 006825 673081



4 006825 673098



4 006825 673104



4 006825 673111

## HER YÜZEY İÇİN MÜKEMMEL FIRÇALAR.



### SOFT FIRÇA 170/40

- Hassas Yüzeyler
- Örn. araba jantları/silindirik panjurları/garaj kapıları



### SOFT FIRÇA 120/50

- Hassas Yüzeyler
- Örn. bahçe mobilyası/panjurer/banklar/lavabolar



### MEDIUM FIRÇA 90/20


- Sert Yüzeyler
- Örn. taş/kiremit/beton



### ULTRA FIRÇA 95/25

- İnatçı kir için pirinç fırça
- Örn. ızgara temizliği/pas/taşıma çalışması

## YÜZEY FIRÇASI PICOBELLÄ 18/90 AKSESUARLAR



16 €

	Ped Seti (6 Parça)
Materyal	Melamin / mikrofiber / mutfak elyafı (her biri 2 ped)
Çalışma Genişliği	100 mm
Kıl Uzunluğu	-
Şunlar İçin Uygundur	Aşağıdaki örneklerle bakınız.
Ürün Kodu	34.241.34



4 006825 673128

## HER YÜZEY İÇİN MÜKEMMEL PEDLER.



### Melamin Ped

- Pürüzsüz yüzeyler için kir silici ped
- Örn. plastik/cam/duvarlar/kapılar



### Mikrofiber Ped


- Hassas yüzeyler için mikrofiber ped
- Örn. cam / tesisat / lavabo / ocaklar



### Mutfak Padi

- Sert yüzeyler
- Örn. temperlenmiş cam/dökme demir

## AKÜLÜ YÜZEY FIRÇASI



267 €



PICOBELLA 18/215	
PXC - Akü Voltajı / Kapasitesi	18 V / -
Maks. Çalışma Geniřlięi	215 mm
Fırça Çapı	115 mm
Bořta Çalışma Hızı	800 - 1400 dk.-1
Ürün Aęırlıęı	4,1 kg
Ayar Vanalı Su Baęlantısı	•
İleri/Geri	•
Elektronik Hız Kontrolü	•
Aletsiz Fırça Deęiřimi	•
Kademesiz Ayarlanabilir Teleskopik Tutamak	•
Yükseklięi Ayarlanabilir Ek Tutamak	•
Akü / řarj Cihazı Sayısı	0 / 0
Fırça Dahil	MEDIUM (fayans ve beton gibi pürüzsüz taşlar için)
Naylon Fırça	•
Yan Fırça Dahil	•
Ürün Kodu	34.242.00

YÜZEY FIRÇASI  
PICOBELLA 18/215  
AKSESUARLAR

33 €



40 €



51 €



73 €



	SOFT Fırça	MEDIUM Fırça (Yan fırça dahil)	ULTRA Fırça	ULTRA Fırça (Yan fırça dahil)
Materyal	Naylon	Naylon	Çelik	Çelik
Çalışma Geniřlięi	195 mm	215 mm	195 mm	215 mm
Fırça Çapı	115 mm	115 mm	115 mm	115 mm
řunlar İçin Uygunudur	Ahřap, suni çim	Taş	Taş	Taş
Ürün Kodu	34.241.21	34.241.20	34.241.22	34.241.26



## HER YÜZEY İÇİN MÜKEMMEL FIRÇALAR.



## SOFT Fırça

- Ahřap / WPC / BPC
- Suni Çim

MEDIUM Fırça  
(Yan fırça dahil.)

- Pürüzsüz taş  
Örn. fayans/beton
- Yan fırça dahildir.  
Temel işleme için.



## ULTRA Fırça

- Kaba taş  
Örn. granit/porfir
- Sert taşlar

ULTRA Fırça  
(Yan fırça dahil.)

- Kaba taş  
Örn. granit/porfir
- Yan fırça dahildir.  
Temel işleme için.



## AKÜLÜ DERZ TEMİZLEME



259 €



126 €

	GC-CC 18 Li	GC-CC 18 Li - Solo
PXC - Akü Voltajı / Kapasitesi	18 V / 2,0 Ah	18 V / -
Şarj Süresi	40 dk.	-
Çalışma Süresi	45 dk.	-
Fırça Çapı	100 mm	100 mm
Ürün Ağırlığı	2,4 kg	2,0 kg
Kademesiz Ayarlanabilir Tutamak	•	•
Kademesiz Ayarlanabilir Teleskopik Tutamak	•	•
Kılavuz Tekerlek	•	•
Softgrip	•	•
Akü / Şarj Cihazı Sayısı	1 / 1	0 / 0
Çelik Fırça (15 mm genişliğinde)	•	•
Çelik Fırça (10 mm genişliğinde)	- (Aksesuar olarak mevcut.)	- (Aksesuar olarak mevcut.)
Naylon Fırça (10 mm genişliğinde)	•	•
Naylon Fırça (6 mm genişliğinde)	- (Aksesuar olarak mevcut.)	- (Aksesuar olarak mevcut.)
Ürün Kodu	34.240.51	34.240.50





# AKÜLÜ ÇİT BUDAMA

## DÖNER ARKA KOL

Dikey kesimlerle yorulmadan ve rahat çalışma.

## HIZ KONTROLÜ

2 kademeli hız kontrolü sayesinde, daha kalın dallar için uzun çalışma süresi ve maksimum güç arasında seçim yapabilirsiniz.

## ERGONOMİK ÖN KOL

Mikro şalter sayesinde, ön tutma kolu rahat ve yormayan bir çalışma sağlar.

## METAL DİŞLİ

Verimli güç aktarımı ve uzun ürün ömrü için sağlam metal dişler.

## KESİM KOLLEKTÖRÜ

Pratik kesim toplayıcı, çitleri düzeltirken kesilen kısım çitlerin üstünden kolayca toplanır.

## ALÜMİNYUM KAPAK

Cihaz, bıçakları korumak için sağlam bir Alüminyum kapakla birlikte gelir.

## YÜKSEK KALİTELİ BİÇAKLAR

Lazerle kesilmiş ve elmas taşlanmış çelikten yapılmış bıçaklar, maksimum hassasiyet ve dayanıklılık için tasarlanmıştır.

## DARBE KORUYUCU

Darbe koruması bıçakları ve çalışma alanını hasara karşı korur.

## ANTI BLOKAJ SİSTEMİ

Engelleme önleyici sistem sayesinde daha kalın dallar bile zahmetsizce kesilir. İş yerinde optimum güvenlik sağlar.

## DAHA FAZLA GÜÇ VE DAHA UZUN ÇALIŞMA SÜRELERİ

Fırçasız motor, diğer avantajlara ek olarak akü şarjı başına daha uzun çalışma süresi ile maksimum gücü garanti eder.



Akülü Çit Budama  
**GP-CH 18/61 Li BL**

**YENİ**

**PUREPOWER**  
BRUSHLESS

206 €

	<b>GP-CH 18/61 Li BL - Solo</b> <b>PROFESSIONAL</b>
PXC - Akü Voltajı / Kapasitesi	18 V / -
Şarj Süresi	-
Maks. Çalışma Süresi	-
Bıçak Uzunluğu	670 mm
Kesme Uzunluğu	610 mm
Diş Aralığı	26 mm
Ürün Ağırlığı	2,9 kg
Döner Arka Tutamak	•
Mikro Şalterli Ergonomik Ön Tutamak	•
Dal Toplayıcı	•
Lazer Kesim, Elmas Taşlama Bıçaklar	•
Metal Dişli Sistem	•
Softgrip	•
Alüminyum Bıçak Koruma	•
Akü / Şarj Cihazı Sayısı	0 / 0
Duvar Askı Özellikli Koruyucu Kauçuk	•
Ürün Kodu	34.109.35



**PUREPOWER**  
BRUSHLESS



# AKÜLÜ ÇİT BUDAMA

## DÖNER ARKA KOL

Döndürülebilir arka kol. Optimum kullanım, yorulmadan dikeyve yatay kesimler için.

## ERGONOMİK ÖN KOL

Mikro anahtarlı ince ön tutma kolu, birlikte çalışmayı rahat hale getirir.

## METAL DIŞLİ

Verimli güç aktarımı ve uzun ürün ömrü için sağlam metal dişliler.

## DARBE KORUYUCU

Darbe koruması bıçakları ve çalışma alanını hasara karşı korur.

## TWIN-PACK

18V + 18V > 36V

TECHNOLOGY

## KESİM KOLLEKTÖRÜ

Pratik kesim toplayıcı, çitleri düzeltirken kesilen çitlerin üstünden kolayca toplanır.

## ALÜMİNYUM KAPAK

Cihaz, bıçakları korumak için sağlam bir Alüminyum kapakla birlikte gelir.

## YÜKSEK KALİTELİ BİÇAKLAR

Lazerle kesilmiş ve elmas taşlanmış çelikten yapılmış bıçaklar maksimum hassasiyet ve dayanıklılık için tasarlanmıştır.

LONG LASTING SHARPNESS

LASERCUT & DIAMOND GROUND

Akülü Çit Budama  
GE-CH 36/65 Li

## AKÜLÜ ÇİT BUDAMA

TWIN-PACK  
18V + 18V > 36V  
TECHNOLOGY

LONG LASTING SHARPNESS  
LASERCUT & DIAMOND GROUND



187 €



148 €

	GE-CH 36/65 Li - Solo	GE-CH 36/61 Li - Solo
PXC - Akü Voltajı / Kapasitesi	2x 18 V / -	2x 18 V / -
Şarj Süresi	-	-
Maks. Çalışma Süresi	-	-
Bıçak Uzunluğu	720 mm	670 mm
Kesme Uzunluğu	650 mm	610 mm
Diş Aralığı	30 mm	26 mm
Ürün Ağırlığı	4,0 kg	2,8 kg
Döner Arka Tutamak	•	-
Ergonomik Ayarlanıır Ön Tutamak	•	•
Dal Toplayıcı	•	•
Lazer Kesim, Elmas Taşlama Bıçaklar	•	•
Metal Dişli Sistem	•	•
Softgrip	•	•
Alüminyum Bıçak Koruma	•	•
Akü / Şarj Cihazı Sayısı	0 / 0	0 / 0
Duvar Askı Özellikli Koruyucu Kauçuk	•	•
Ürün Kodu	34.109.60	34.109.65



4 006825 639018



4 006825 662382

## AKÜLÜ ÇİT BUDAMA

LONG LASTING  
SHARPNESSLASERCUT &  
DIAMOND GROUND

130 €



100 €

	ARCURRA 18/55	GC-CH 18/40 Li - Solo
PXC - Akü Voltajı / Kapasitesi	18 V / -	18 V / -
Şarj Süresi	-	-
Maks. Çalışma Süresi	-	-
Bıçak Uzunluğu	620 mm	475 mm
Kesme Uzunluğu	550 mm	400 mm
Diş Aralığı	18 mm	13 mm
Ürün Ağırlığı	2,8 kg	2,0 kg
Döner Arka Tutamak	-	-
Ergonomik Ayarlanabilir Ön Tutamak	•	-
Dal Toplayıcı	•	-
Lazer Kesim, Elmas Taşlama Bıçaklar	•	•
Metal Dişli Sistem	•	•
Softgrip	•	•
Alüminyum Bıçak Koruma	•	•
Akü / Şarj Cihazı Sayısı	0 / 0	0 / 0
Duvar Askı Özellikli Koruyucu Kauçuk	•	•
Ürün Kodu	34.109.20	34.109.40



4 006825 635935



4 006825 661125

AKÜLÜ  
ZEYTİN/MEYVE SİLKME

303 €

## AKÜ TAŞIMA KEMERİ

MULTI-  
FUNCTIONAL:  
FOR 36 V  
AND FOR 18 V  
DEVICES

132 €

	GE-FS 18/53 Li - Solo		GE-PB 36/18 Li
PXC - Akü Voltajı / Kapasitesi	18 V / -		18 V ve 2x 18 V cihazlar için
Şarj Süresi	-		2 Adet
Çalışma Süresi	-		150 cm
Maks. Çalışma Genişliği	53 cm		150 cm
Dk.. Çalışma Genişliği	28 cm		1,7 kg
Çatal Uzunluğu	31 cm		•
Ürün Ağırlığı	4,4 kg		•
Kademesiz Kilitlenebilir Alü. Teleskopik Sap	•		•
İlave Kol	•		•
İlave Tutamak	•		•
Değiştirilebilir Karbon Çubuk	•		0 / 0
Akü / Şarj Cihazı Sayısı	0 / 0		34.083.10
Ürün Kodu	34.114.00		



4 006825 670738



4 006825 659580



## AKÜLÜ ÇOK FONKSİYONLU BUDAMA

PUREPOWER  
BRUSHLESS

4IN1

• MÄHEN  
• TRIMMEN  
• SCHNEIDEN  
• ENTASTEN

TWIN-PACK  
18V Li-Ionen 36V  
TECHNOLOGY

524 €



	GE-LM 36/4in1 Li BL - Solo
PXC - Akü Voltajı / Kapasitesi	2x 18 V / -
Pala Uzunluğu	200 mm
Zincir Kesme Hızı	10 m/s
Maks. Çit Budama Kesme Uzunluğu	450 mm
Diş Aralığı	24 mm
Bıçak Kesme Genişliği	255 mm
Makara Kesme Genişliği	330 mm
Maks. Çalışma Yüksekliği	3,5 m (Çit Budama) / 3,5 m (Yüksek Çit Budama)
Ürün Ağırlığı	9,0 kg (Tüm eklentiler dahil.)
Kömürsüz (Fırçasız) Motor	•
Uzatılabilir Alüminyum Teleskopik Sap	•
Lazer Kesim, Elmas Taşlama Bıçaklar	•
Eğilebilir Çit Düzeltici Kesme Ünitesi	•
OREGON Zincir ve Pala	•
Otomatik Zincir Yağlama	•
Otomatik Jogging ile İplik Takibi	•
Ayarlanabilir Ek Tutamak	•
Hızlı Bırakma Mandallı Taşıma Kayışı	•
Akü / Şarj Cihazı Sayısı	0 / 0
Koruyucu Kılıf ile Duvar Askısı	•
Ürün Kodu	34.109.01



4 006825 651638

## AKÜLÜ ÇOK FONKSİYONLU BUDAMA

FITTED WITH  
**OREGON**  
CHAIN AND BAR

LONG LASTING  
SHARPNESS  
LASERCUT &  
DIAMOND GROUND

380 €



90°

WERKZEUGKOPF  
DREHBAR - PATENTERT



247 €



90°

WERKZEUGKOPF  
DREHBAR - PATENTERT



	GE-HC 18 Li T	GE-HC 18 Li T - Solo
PXC - Akü Voltajı / Kapasitesi	18 V / 3,0 Ah	18 V / -
Şarj Süresi	60 dk.	-
Çalışma Süresi	40 dk.	-
Pala Uzunluğu	200 mm	200 mm
Zincir Kesme Hızı	3,76 m/s	3,76 m/s
Maks. Çit Budama Kesme Uzunluğu	450 mm	450 mm
Diş Aralığı	16 mm	16 mm
Maks. Çalışma Yüksekliği	4,0 m (Çit Budama) / 3,5 m (Yüksek Çit Budama)	4,0 m (Çit Budama) / 3,5 m (Yüksek Çit Budama)
Ürün Ağırlığı	6,3 kg (Tüm eklentiler dahil.)	5,2 kg (Tüm eklentiler dahil.)
Uzatılabilir Alüminyum Teleskopik Sap	•	•
Eğilebilir Ana Tutamak ve Motor Başlığı	•	•
OREGON Zincir ve Pala	•	•
Aletsiz Zincir Gerdirme ve Değişirme	•	•
Yatay Kesim İçin Döndürülebilir Kesme Başlığı	•	•
Otomatik Zincir Yağlama	•	•
Lazer Kesim, Elmas Taşlama Bıçaklar	•	•
Ayarlanabilir Ek Tutamak	•	•
Akü / Şarj Cihazı Sayısı	1 / 1	0 / 0
Ürün Kodu	34.108.05	34.108.00



4 006825 601329



4 006825 601275

## AKÜLÜ YÜKSEK DAL BUDAMA

FITTED WITH  
**OREGON**  
CHAIN AND BAR



198 €



180 €

	GE-LC 18 Li T - Solo	GC-LC 18/20 Li T - Solo
PXC - Akü Voltajı / Kapasitesi	18 V / -	18 V / -
Bıçak Uzunluğu	200 mm	200 mm
Kesme Uzunluğu	170 mm	195 mm
Kesme Hızı	3,76 m/s	5,5 m/s
Maks. Çalışma Yüksekliği	4,0 m	4,0 m
Ürün Ağırlığı	4,0 kg	3,4 kg
Kademesiz Ayarlanabilir Alüminyum Teleskopik Sap	•	-
Uzatmalı Teleskopik Alüminyum Sap	-	•
Eğilebilir Ana Tutamak ve Motor Başlığı	•	-
OREGON Zincir ve Pala	•	•
Zincir Gerdirme ve Deđiştirme	Aletsiz	Alet ile
Yatay Kesim İçin Döndürülebilir Kesme Başlığı	•	-
Otomatik Zincir Yağlama	•	•
Durdurucu Peçe	•	•
Metal Dişli Sistem	•	•
Ayarlanabilir Ek Tutamak	•	-
Tutma Alanı	-	•
Akü / Şarj Cihazı Sayısı	0 / 0	0 / 0
Ürün Kodu	34.108.10	34.105.81



4 006825 604337



4 006825 652123

## AKÜLÜ ÇİM VE ÇALI MAKASI



68 €



74 €

	GC-CG 18/1 Li - Solo	GC-CG 18/100 Li - Solo
PXC - Akü Voltajı / Kapasitesi	18 V / -	18 V / -
Çim Makası Kesim Genişliği	100 mm	100 mm
Çalı Makası Kesim Uzunluğu	-	200 mm
Çalı Makası Kesim Kalınlığı	-	8 mm
Ürün Ağırlığı	0,7 kg	0,7 kg
Aletsiz Bıçak Deđişimi	•	•
Lazer - Kesim Bıçaklar	•	•
Metal Dişli Kutusu	•	-
Kapalı Şanzıman	-	•
Softgrip	•	•
Teleskopik Tutamak	-	-
Akü / Şarj Cihazı Sayısı	0 / 0	0 / 0
Ürün Kodu	34.103.82	34.103.13



4 006825 654875



4 006825 652710



## AKÜLÜ İLAÇLAMA



218 €



167 €



88 €

	GE-WS 18/150 Li - Solo	GE-WS 18/75 Li - Solo	GE-WS 18/10 Li - Solo
PXC - Akü Voltajı / Kapasitesi	18 V / -	18 V / -	18 V / -
Tank Kapasitesi	15 l	7,5 l	1,0 l
Maks. Püskürtme Basıncı	4,5 bar	2,5 bar	2,5 bar
Basınç Hortumu Uzunluğu	1400 mm	1400 mm	-
Maks. Sıvı Sıcaklığı	40°C	40°C	50°C
Ürün Ağırlığı	4,4 kg	2,4 kg	0,9 kg
Otomatik Pompa	•	•	•
Kolay Kontrol İçin Şeffaf Ölçekli Tank	•	•	•
Ayrı Ayrı Ayarlanabilen Pirinç Nozul	•	•	•
Paslanmaz Çelikten Teleskopik Mızrak	-	•	-
Su Girişine Karşı Akü Koruması	•	•	-
Kilitlenebilir Kontrol Düğmeli Püskürtme Borusu	•	•	-
Tank Üzerinde Büyük Braketler	-	•	•
Dolgulu Taşıma Kayışı	•	•	-
Geniş Dolum Ağzı	•	-	-
Akü / Şarj Cihazı Sayısı	0 / 0	0 / 0	0 / 0
Ürün Kodu	34.252.30	34.252.20	34.252.40



4 006825 651362



4 006825 646368



4 006825 669909

AKÜLÜ İLAÇLAMA  
AKSESUARLAR

35 €

	İlaçlama Aksesuar Kiti
Teleskopik Mızrak	1 - 2 m
Ürün Ağırlığı	0,25 kg
Paslanmaz Çelikten Teleskopik Mızrak	•
Plastik Sprey Haznesi	•
Ürün Kodu	34.252.05



4 006825 664003



47 €

	Tank 7,5 Litre
Tank Dolum Miktarı	7,5 l
Ürün Ağırlığı	0,8 kg
Kolay Kontrol İçin Ölçekli Şeffaf Tank	•
Tank Üzerindeki Büyük Metal Braketler - Kolay Açılır/Kapanır	•
Ürün Kodu	34.252.06



4 006825 664065

# AKÜLÜ DAL BUDAMA TESTERESİ

## İKİNCİ EL İÇİN DESTEK YÜZEYİ

Yumuşak tutuşlu destek yüzeyi, testerenin her iki elle de güvenli bir şekilde kullanılmasını sağlar.

## ALETSİZ BAR VE ZİNCİR DEĞİŞİMİ

Basit bakım için bar ve zincir alet kullanmadan değiştirilebilir.

## EL KORUMASI VE KATLANABİLEN ZİNCİR KAPAĞI

Güvenli ve esnek kullanım için testerenin bir el koruması ve katlanabilir zincir kapağı vardır.

## İNCE TASARIM

İnce ve hafif tasarım yorulmadan, ergonomik bir çalışma sağlar.

## ÇİFT TARAFLI GÜVENLİK ANAHTARI

Optimum kullanıcı rahatlığı için.

## SOFTGRIP

Yumuşak kavrama yüzeyleri mükemmel bir tutuşu ve dolayısıyla testerenin güvenli bir şekilde yönlendirilmesini destekler.



Akülü Dal Budama Testeresi  
GE-PS 18/15 Li BRUSHLESS

## AKÜLÜ DAL BUDAMA TESTERESİ

PUREPOWER  
BRUSHLESS

140 €

	GE-PS 18/15 Li BL - Solo	YENİ
PXC - Akü Voltajı / Kapasitesi	18 V / -	
Bıçak Uzunluğu	158 mm	
Kesme Uzunluğu	125 mm	
Kesme Hızı	4,8 m/s	
Ürün Ağırlığı	1,1 kg	
Kömürsüz (Fırçasız) Motor	•	
Metal Dişli Sistem	•	
Aletsiz Zincir ve Pala Değişimi	•	
Yüksek Kaliteli Pala ve Zincir Seti	•	
El Koruması ve Katlanabilir Zincir Kapağı	•	
İki Elle Kullanım İçin Destek Yüzeyi	•	
Softgrip	•	
Akü / Şarj Cihazı Sayısı	0 / 0	
Koruyucu Kılıf	•	
Zincirlerin Yağlanması İçin Dozaj Yardımcısı	•	
Zinciri Girmek İçin Alyan Anahtarı	•	
Ürün Kodu	46.000.40	

## YÜKSEK KALİTELİ PALA VE ZİNCİR SETİ

Testere, yüksek kesme performansı ve en iyi çalışma sonuçları için yüksek kaliteli bir pala ve zincir seti ile birlikte verilir.

## DAHA FAZLA GÜÇ VE DAHA UZUN ÇALIŞMA SÜRESİ

Fırçasız motor, diğer avantajlara ek olarak akü şarjı başına daha uzun çalışma süresi ile maksimum gücü garanti eder.



PUREPOWER  
BRUSHLESS



4 006825 671612



## AKÜLÜ BUDAMA TESTERESİ



124 €



	GE-GS 18/150 Li - Solo
PXC - Akü Voltajı / Kapasitesi	18 V / -
Testere Bıçađı Uzunluđu	150 mm
Braketli Kesme Kalınlıđı	80 mm
Braketsiz Kesme Kalınlıđı	100 mm
Ürün Ađırlıđı	1,1 kg
Aletsiz Testere Bıçađı Deđiřimi	•
Çıkarılabilir Braket	•
Titreřim Korumalı Akü Yuvası	•
Dayanıklı Metal Diřli Sistem	•
Softgrip	•
Kemer Tokası	•
kwb Kalite Testere Bıçađı	2x
Akü / řarj Cihazı Sayısı	0 / 0
Ürün Kodu	34.082.90



4 006825 666649

## AKÜLÜ BUDAMA MAKASI



115 €



	GE-LS 18 Li - Solo
PXC - Akü Voltajı / Kapasitesi	18 V / -
Maks. Dal Çapı	28 mm
Ürün Ađırlıđı	0,8 kg
Bypass Bıçađı	•
Kemer Tokası	•
Açma/Kapama řalteri	•
Sađlam Plastik Koruma	•
Softgrip Ergonomik Tutamak	•
Akü / řarj Cihazı Sayısı	0 / 0
Ürün Kodu	34.083.00



4 006825 652727

# AKÜLÜ AĞAÇ KESME

## „ÜST TUTAMAK“

Ana tutamağı motorlu testerenin üzerine yerleştirilen akülü ağaç kesme optimum şekilde dengeli ve kompakttır. Bu da onu ağaç bakımı ve ağaçların budanması için mükemmel hale getirir.

## ERGONOMİK TUTAMAK

Yumuşak yüzey.

Tek Elli Akülü Ağaç Kesme  
**FORTEXXA 18/20 TH\***

## KOLAY ZİNCİR GİRDİRME VE ZİNCİR DEĞİŞİMİ

Mükemmel kesimler için ek aletlere ihtiyaç duymadan zahmetsiz / hızlı zincir gerdirme ve zincir değişimi.

## OREGON YÜKSEK KALİTELİ ZİNCİR VE PALA

Oregon zincirleri ve palaları zahmetsiz ve mükemmel kesim sonuçları sağlar.

FITTED WITH  
**OREGON**  
CHAIN AND BAR

## METAL PENÇE DURDURUCU

Sağlam metal pençe durdurucu, testerenin güvenli ve hassas kılavuzluğunu destekler.

## ANINDA ZİNCİR FRENLİ GERİ TEPME KORUMASI

Anında zincir frenli geniş el koruması sayesinde güvenli çalışma.

## OTOMATİK ZİNCİR YAĞLAMA

Sürtünmesiz çalışma ve uzun kullanım ömrü için.

## TESTERE UCU KORUMASI

Geri tepme riskini azaltır. Dalı alttan kolay bir şekilde kesmeyi sağlar.

## DAHA FAZLA GÜÇ VE DAHA UZUN ÇALIŞMA SÜRELERİ

Fırçasız motor, diğer avantajlara ek olarak akü şarjı başına daha uzun çalışma süresi ile maksimum gücü garanti eder.

**PUREPOWER**  
BRUSHLESS

182 €

	<b>FORTEXXA 18/20 TH</b> <b>PROFESSIONAL</b>
PXC - Akü Voltajı / Kapasitesi	18 V / -
Pala Boyu	200 mm
Kesme Uzunluğu	140 mm
Kesme Hızı	7 m/s
Yağ Tankı Kapasitesi	75 ml
Ürün Ağırlığı	2,5 kg
Kömürsüz (Fırçasız) Motor	•
OREGON Pala ve Zincir	•
Aletsiz Zincir Gerdirme ve Değişimi	•
Otomatik Zincir Yağlama	•
Metal Yakalama Pençesi	•
Geri Tepme Koruması ve Ani Zincir Freni	•
Zincir Yakalama Cıvatası	•
Softgrip	•
Geniş Yağ Dolum Ağızı	•
Uç Koruması	•
Akü / Şarj Cihazı Sayısı	0 / 0
Titreşim Koruma	•
Ürün Kodu	46.000.20



**PUREPOWER**  
BRUSHLESS

\* WARNUNG: Diese Kettensäge darf nur von ausgebildeten Baumpflege- arbeitskräften eingesetzt werden. Verwendung ohne Schulung kann zu schweren Verletzungen führen.





## AKÜLÜ AĖAÇ KESMELER

PUREPOWER  
BRUSHLESSFITTED WITH  
**OREGON**  
CHAIN AND BAR

222 €

	FORTEXXA 18/30
PXC - Akü Voltajı / Kapasitesi	18 V / -
Pala Uzunluđu	300 mm
Kesme Uzunluđu	270 mm
Kesme Hızı	8,9 / 6 m/s
Yađ Tankı Kapasitesi	160 ml
Ürün Ađırlığı	4,0 kg
Kömürsüz (Fırçasız) Motor	•
OREGON Pala ve Zincir	•
Aletsiz Zincir Gerdirme ve Deđiřtirme	•
Otomatik Zincir Yađlama	•
Ayarlanabilir Zincir Hızı (High/Eco)	•
Metal Yakalama Pençesi	•
Geri Tepme Koruması ve Ani Zincir Freni	•
Zincir Yakalama Cıvatası	•
Softgrip	•
Geniř Yađ Dolum Ađzı	•
Akü / řarj Cihazı Sayısı	0 / 0
Koruyucu Kılıf	•
Ürün Kodu	46.000.10



4 006825 656572





# AKÜLÜ AĞAÇ KESME

Akülü Ağaç Kesme  
GP-LC 36/35 Li BL



GENİŞ YAĞ DOLUM AĞZI

OTOMATİK ZİNCİR YAĞLAMA

## DENGE

Akülerin özel düzenlemesi sayesinde dengeli bir cihaz. Bu, akülü motorlu testerenin ergonomik ve yorulmadan kullanılmasını sağlar

**TWIN-PACK**  
18V Li+ 18V Li 36V  
TECHNOLOGY

## TWIN-PACK TEKNOLOJİSİ

2x 18 V kullanımı.  
Daha fazla güç için  
Power X-Change aküler.

## GÜÇLÜ TORK

Etkili çekme ve kesme performansı sağlar.

FITTED WITH  
**OREGON**  
CHAIN AND BAR

## ALETSİZ ZİNCİR GİRDİRME

Hem zincir değişimi hem de zincir gerginliğinin ayarlanması aletsiz gerçekleştirilir, böylece maksimum kullanım kolaylığı garanti edilir.

## DAHA FAZLA GÜÇ VE DAHA UZUN ÇALIŞMA SÜRELERİ

Fırçasız motor, diğer avantajlara ek olarak akü şarjı başına daha uzun çalışma süresi ile maksimum gücü garanti eder.



**TWIN-PACK**  
18V Li+ 18V Li 36V  
TECHNOLOGY

**PUREPOWER**  
BRUSHLESS

237 €



**PUREPOWER**  
BRUSHLESS

	GP-LC 36/35 Li BL - Solo <b>PROFESSIONAL</b>
PXC - Akü Voltajı / Kapasitesi	2x 18 V / -
Pala Boyu	350 mm
Kesme Uzunluğu	330 mm
Kesme Hızı	15 m/s
Yağ Tankı Kapasitesi	115 ml
Ürün Ağırlığı	4,0 kg
Kömürsüz (Fırçasız) Motor	•
OREGON Pala ve Zincir	•
Aletsiz Zincir Gerdirme ve Değişimi	•
Otomatik Zincir Yağlama	•
Mertalden Yakalama Peçnesi	•
Geri Tepme Koruması ve Ani Zincir Freni	•
Zincir Yakalama Civatası	•
Softgrip	•
Geniş Yağ Dolum Ağızı	•
Uç Koruması	-
Akü / Şarj Cihazı Sayısı	0 / 0
Titreşim Koruması	•
Ürün Kodu	45.017.80





## AKÜLÜ AĖAÇ KESMELER

FITTED WITH  
**OREGON**  
CHAIN AND BAR



240 €



168 €

	GE-LC 18/25-1 Li	GE-LC 18/25 Li - Solo
PXC - Akü Voltajı / Kapasitesi	18 V / 3,0 Ah	18 V / -
Şarj Süresi	60 dk.	-
Çalışma Süresi	100 Kesim / 70 x 70 mm kare ahşap	-
Bıçak Uzunluđu	250 mm	250 mm
Kesme Uzunluđu	230 mm	230 mm
Kesme Hızı	4,5 m/s	4,5 m/s
Yağ Tankı Kapasitesi	200 ml	200 ml
Ürün Ađırlığı	3,0 kg	2,9 kg
Kömürsüz (Fırçasız) Motor	-	-
OREGON Pala ve Zincir	•	•
Aletsiz Zincir Gerdirme ve Deđiřtirme	•	•
Otomatik Zincir Yađlama	•	•
Ayarlanabilir Zincir Hızı (High/Eco)	-	-
Metal Yakalama Peñesi	•	•
Geri Tepme Koruması ve Ani Zincir Freni	•	•
Zincir Yakalama Cıvatası	•	•
Softgrip	•	•
Geniř Yağ Dolum Ađzı	•	•
Akü / Şarj Cihazı Sayısı	1 / 1	0 / 0
Koruyucu Kılıf	•	•
Ürün Kodu	45.017.60	45.017.61



4 006825 608335



4 006825 608342

## AKÜLÜ ZİNCİR BİLEME

GRINDING ANGLE  
ADJUSTMENT

81 €

	GE-CS 18 Li - Solo
PXC - Akü Voltajı / Kapasitesi	18 V / -
Disk Çapı (İç)	23 mm
Disk Çapı (Dış)	108 mm
Disk Kalınlığı	3,2 mm
Ürün Ađırlığı	1,7 kg
Derinlik Sınırı	•
Hassas Taşlama Açısı Skalası	•
LED Aydınlatma	•
Zincir Gerdirme	•
Akü / Şarj Cihazı Sayısı	0 / 0
Ürün Kodu	44.999.40



4 006825 613858



# AKÜLÜ HORTUM MAKARASI (SU)

## UV KORUMASI

UV korumalı muhafaza ve UV'ye dayanıklı bahçe hortumu (30 m), durdurucu bilye, Aquastop adaptörü ve bahçe püskürtücüsü (nokta ve koni jet).

## TEK DÜĞMEYLE GERİ SARMA

Kranklar veya kirli eller olmadan zahmetsizce. Geri sarma sırasında, hortum kılavuzu ve girişteki temizleme fırçaları hortumun bükülmeden temiz bir şekilde sarılmasını sağlar.

## WARTUNGSKLAPPE

Hortum makarasının içine erişin. Hortum kılavuzu ve sabitleme sistemi sayesinde bahçe hortumunu hızlı ve kolay bir şekilde değiştirin veya kendi mevcut bahçe hortumunuzu takın (bu amaç için uygundur: GE-HR 18/30 WH Li - Solo)

## DUVAR BRAKETİNE ALETSİZ MONTAJ

Hortum makarası alet kullanmadan duvar braketine takılabilir ve çıkarılabilir.

## DUVAR BRAKETİ

Teslimat kapsamına dahil olan duvar braketini sayesinde tambur, evin duvarına veya kulübeye en uygun şekilde takılabilir. Burada sağa ve sola 90° döndürülebilir.

## DEPOLAMA SEÇENEĞİ

Bağlantı hortumu, taşıma veya kolay saklama için çıkarılabilir.

## KALAN SU TAHLİYESİ

Hortum makarasının alt tarafındaki kalan su tahliyesi, makarada nem kalmamasını ve kolayca damlayıp gitmesini sağlar.



Akülü Hortum Makarası (Su)  
GE-HR 18/30 Li



## TAŞIMA ARABALARINA ALETSİZ MONTAJ

Hortum makarası duvar braketinden alet kullanmadan çıkarılabilir ve arabaya (ayrı satılır) takılarak duvara monte hortum makarası mobil bir hortum arabasına dönüştürülebilir.

## SAYISIZ UYGULAMA OLANAĞI

Hortum arabası (41.737.72) 50 kg'a kadar yük kapasitesi ile bahçe atıklarının (75 litrelik bahçe atık torbası dahildir), saksı bitkilerinin veya içecek kasalarının taşınması gibi diğer birçok uygulama için kullanılabilir.



AKÜLÜ  
HORTUM MAKARASI (SU)

361 €

292 €



	GE-HR 18/30 Li - Solo <span style="float: right;">YENİ</span>	GE-HR 18/30 WH Li - Solo <span style="float: right;">YENİ</span>
PXC - Akü Voltajı / Kapasitesi	18 V / -	18 V / -
Bahçe Hortumu Uzunluğu	30 m	[30 m]*
Bahçe Hortumu Çapı	12,5 mm (1/2")	[12,5 mm (1/2")]*
Bağlantı Hortumu Uzunluğu	1,5 m	1,5 m
Bağlantı Hortumu Çapı	12,5 mm (1/2")	12,5 mm (1/2")
Dönme Açısı	180°	180°
Ürün Ağırlığı	12,1 kg	8,5 kg
Duvar Askısı - (Dübel ve Vidalar Dahil.)	•	•
Bahçe Hortumu (30 m)	•	-
Bahçe Püskürtücü (Nokta ve Koni Jet)	•	-
Taşıma Kolu / Gömme Tutma Kolu	• / • (2 Adet)	• / • (2 Adet)
Damlama Durdurma	•	•
Patentli Hortum Kılavuz Sistemi	•	•
Hortum Uzatma	kademesiz	kademesiz
Besleme Üzerindeki Temzileme Fırçaları	•	•
Bakım Kapağı	•	•
Kalan Su Tahliyesi	•	•
Akü / Şarj Cihazı Sayısı	0 / 0	0 / 0
Ürün Kodu	41.737.70	41.737.71



4 006825 672275



4 006825 672602

\* Schlauch nicht im Lieferumfang enthalten

AKÜLÜ HORTUM MAKARASI (SU)  
AKSESUARLAR

225 €

	Hortum ve Taşıma Arabası <span style="float: right;">YENİ</span>
Maks. Yük Kapasitesi	50 kg
Temas Yüzeyi	28 x 34 cm
Tekerlek Çapı	170 mm
Çanta Hacmi	75 l
Ürün Ağırlığı	4,8 kg
Bahçe Atık Torbası	•
Uzatma Hortumu (1,5 m / 12,5 mm (1/2"))	• (2 adet monte edilmiş adaptör ile)
Bahçe Hortumları İçin Çift Kaplin	•
Sabitleme İçin Zemin Çivileri	• (2 Adet)
Ürün Kodu	41.737.72



4 006825 674231

# AKÜLÜ OTOMATİK BAHÇE POMPASI

## EMME GÖSTERGESİ

Mevcut emme yüksekliği/  
emme basıncı veya olası emme sorunları hakkında bilgi sağlar.

## SU DOLUM VE KİR GÖSTERGELERİ

Şeffaf gövde, pompaya ne kadar su doldurulduğunu ve ön filtrenin kirli olup olmadığını bir bakışta görmeyi sağlar.

Akülü Otomatik Bahçe Pompası

## AQUINNA 36/38 F LED AUTOMATIC

## YÜKSEK KALİTE DİŞLİ

Dışli ve pompa için uzun hizmet ömrü.

## DONMAYA KARŞI KORUMA

Su tahliye tıpası sayesinde basit olarak su tahliyesi ve donmaya karşı koruma.

## OTOMATİK AKÜLÜ BAHÇE POMPASI



302 €

	AQUINNA 36/38 F LED AUTOMATIC
PXC - Akü Voltajı / Kapasitesi	2x 18 V / -
Maks. İletim Kapasitesi / Yüksekliği	3800 l / s / 37 m
Maks. Emiş Yüksekliği	6 m
Emme Bağlantısı	33,3 mm (1") AG
Basınç Bağlantısı	33,3 mm (1") IG
Ürün Ağırlığı	4,8 kg
Su Doldurma Tıpası	•
Su Boşaltma Tıpası	•
Güç Kartı Anahtarı (ECO / BOOST)	•
Akü Kapasitesi Göstergesi (LED)	•
Ön Filtre	•
Tahliye Valfi	•
Su Dolum / Kir Göstergesi	• / •
Emme Göstergesi	•
Otomatik Fonksiyon	•
Kuru Çalışma Koruması	•
Akü / Şarj Cihazı Sayısı	0 / 0
Aksesuarlar	-
Ürün Kodu	41.804.20



4 006825 668391

## GÜÇ KARTI ANAHTARI

ECO ve BOOST modu: ilgili uygulamaya göre güç ayarı.

## AKÜ KAPASİTESİ EKRAM / LED

Kalan akü kapasitesini pil kapağını açmak zorunda kalmadan doğrudan cihaz üzerinden bir bakışta okuyun.

## OTOMATİK FONKSİYON

Otomatik açma ve kapama, verimli akü kullanımı sayesinde daha uzun bir hizmet ömrü sağlar.

## KURU ÇALIŞMA KORUMASI

Pompa, emme tarafında su kalmadığında otomatik olarak kapanır ve böylece hasar görmesini önler.



## AKÜLÜ BAHÇE POMPASI



171 €

	AQUINNA 36/30
PXC - Akü Voltajı / Kapasitesi	2x 18 V / -
Maks. İletim Kapasitesi / Yüksekliği	3000 l / s / 26 m
Maks. Emiş Yüksekliği	8 m
Emme Bağlantısı	42 mm (1¼") AG
Basınç Bağlantısı	33,3 mm (1") IG
Ürün Ağırlığı	3,3 kg
Su Doldurma Tıpası	•
Su Boşaltma Tıpası	•
Güç Kartı Anahtarı (ECO / BOOST)	•
Akü Kapasitesi Göstergesi (LED)	-
Ön Filtre	-
Tahliye Valfi	-
Su Dolu / Kir Göstergesi	- / -
Emme Göstergesi	-
Otomatik Fonksiyon	-
Kuru Çalışma Krouması	-
Akü / Şarj Cihazı Sayısı	0 / 0
Aksesuarlar	Adapter 33,3 mm (1") AG
Ürün Kodu	41.804.00



4 006825 638981



## AKÜLÜ BAHÇE POMPASI



232 €

	AQUINNA 18/30 F LED
PXC - Akü Voltajı / Kapasitesi	18 V (+ 18 V) / -
Maks. İletim Kapasitesi / Yüksekliği	3000 l / s / 28 m
Maks. Emiş Yüksekliği	6 m
Emme Bağlantısı	33,3 mm (1") AG
Basınç Bağlantısı	33,3 mm (1") IG
Ürün Ağırlığı	3,9 kg
Su Doldurma Tıpası	•
Su Boşaltma Tıpası	•
Güç Kartı Anahtarı (ECO / BOOST)	•
Akü Kapasitesi Göstergesi (LED)	•
Ön Filtre	•
Tahliye Valfi	•
Su Dolu / Kir Göstergesi	• / •
Emme Göstergesi	-
Otomatik Fonksiyon	-
Kuru Çalışma Krouması	-
Akü / Şarj Cihazı Sayısı	0 / 0
Aksesuarlar	41.804.30



4 006825 668513



# AKÜLÜ DALGIÇ POMPA (TEMİZ SU)



## BAĞLANTI BORUSU

Kademesiz teleskopik pratik tutucu ve esnek hortum bağlantısı seviyesinde bahçe hortumunun istenilen şekilde konumlandırılması.

## AKÜ

### KABLO BAĞLANTISI

Büyük daldırma derinliği için.

## DAHA GÜÇLÜ MOTOR

2 barın üzerinde iletim basıncı üretir ve böylece çim fiskiyelelerinin ve bahçe püskürtücünün sorunsuz bir şekilde çalışması sağlanır.

## DAYANIKLI BÖLGE

Darbeye dayanıklı plastikten yapılmış yüksek kaliteli pompa gövdesi.

## 2 ÖZELLİK BİR ARADA

GE-PP 18 RB Li, uzun kablo bağlantısı sayesinde bir sarnıçta dalgıç pompa veya ayarlanabilir bağlantı borusu sayesinde yağmur suyu pompası olarak kullanılabilir.

## AKÜLÜ ÇALIŞMA

Prize gerek duyulmadan bahçe sulama - bağımsız ve güçlü.

## AKÜ KUTUSU

Entegre kablo tutuculu ve çeşitli montaj seçeneklerine sahip mobil akü kutusu.



Akülü Dalgıç Pompa  
GE-PP 18 RB Li

# AKÜLÜ DALGIÇ POMPA (TEMİZ SU)



140 €



	GE-PP 18 RB Li - Solo
PXC - Akü Voltajı / Kapasitesi	18 V / -
Maks. İletim Kapasitesi / Yüksekliği	3000 l/s / 20 m
Maks. Batma Derinliği	4 m
Hortum Bağlantısı	33,3 mm (1") AG
Güç Kablo Uzunluğu	5 m
Ürün Ağırlığı Aksesuarsız / Aksesuarlı	2,5 / 2,8 kg
Taşınabilir Akü Kutusu	•
Entegre Kablo Saklama	•
Entegre Duvara Monte Özelliği	•
Paslanmaz Çelikten Süspansiyon	•
Teleskopik Uzatma Borusu	•
Esnek Kuğu Boynu	•
Akü / Şarj Cihazı Sayısı	0 / 0
Ürün Kodu	41.704.29



4 006825 651270



## AKÜLÜ DALGIÇ POMPA (TEMİZ SU)



132 €

GE-SP 18 LL Li - Solo	
PXC - Akü Voltajı / Kapasitesi	18 V / -
Maks. İletim Kapasitesi / Yüksekliđi	4500 l/ s / 8 m
Maks. Batma Derinliđi	4 m
Hortum Bađlantısı	33,3 mm (1") AG
Güç Kablo Uzunluđu	5 m
Ürün Ađırlıđı Aksesuarsız / Aksesuarlı	2,2 / 2,3 kg
Taşınabilir Akü Kutusu	•
Kuru Çalışma Koruması	•
Entegre Kablo Saklama	•
Entegre Duvara Monte Özelliđi	•
Paslanmaz Çelikten Süspansiyon	•
Teleskopik Uzatma Borusu	-
Esnek Kuđu Boynu	-
1 mm'ye Kadar Düz Emiř	•
Akü / řarj Cihazı Sayısı	0 / 0
Ürün Kodu	41.815.60



4 006825 661415

## AKÜLÜ DALGIÇ POMPA (TEMİZ SU)



139 €

GE-SP 18 Li - Solo	
PXC - Akü Voltajı / Kapasitesi	18 V / -
Maks. İletim Kapasitesi / Yüksekliđi	5000 l/s / 8 m
Maks. Batma Derinliđi	4 m
řuna Kadar Emiř	15 mm
Hortum Bađlantısı	33,3 mm (1") AG
Güç Kablo Uzunluđu	5 m
Ürün Ađırlıđı Aksesuarsız / Aksesuarlı	2,6 / 2,7 kg
Taşınabilir Akü Kutusu	•
Kuru Çalışma Koruması	•
Entegre Kablo Saklama	•
Entegre Duvara Monte Özelliđi	•
Paslanmaz Çelikten Süspansiyon	•
Teleskopik Uzatma Borusu	-
Esnek Kuđu Boynu	-
Akü / řarj Cihazı Sayısı	0 / 0
Ürün Kodu	41.815.00



4 006825 651379

# AKÜLÜ DALGIÇ POMPA (KİRLİ SU)

## AKÜ İLE ÇALIŞMA

Elektrik prizi olmadan su pompalama - bağımsız ve güçlü.

## SAĞLAM GÖVDE

Darbeye dayanıklı plastikten yapılmış yüksek kaliteli pompa gövdesi.

## GÜÇLÜ MOTOR

Maksimum 7500 l/sa'e kadar akış hızı için.

## 25 MM'YE KADAR KİR PARÇACIKLARI

## GÜÇ DEVRE KESİCİSİ

ECO & BOOST modu ile.

Akülü Dalgıç Pompa  
GE-DP 18/25 Li

## TAŞINABİLİR AKÜ KUTUSU

Entegre kablo sarıcı ile.  
UZUN KABLO BAĞLANTISI  
Büyük batma derinliği için.

## AKÜLÜ DALGIÇ POMPA (KİRLİ SU)



172 €

	GE-DP 18/25 Li - Solo
PXC - Akü Voltajı / Kapasitesi	18 V / -
Maks. İletim Kapasitesi / Yüksekliği	7500 l/s / 5 m
Maks. Batma Derinliği	4 m
Şuna Kadar Emiş	35 mm
Fremdkörper bis	25 mm
Hortum Bağlantısı	42 mm (1¼") AG
Güç Kablo Uzunluğu	5 m
Ürün Ağırlığı Aksesuarsız / Aksesuarlı	3,3 / 3,4 Kg
Taşınabilir Akü Kutusu	•
Kuru Çalışma Koruması	•
Entegre Kablo Saklama	•
Entegre Duvara Monte Özelliği	•
Paslanmaz Çelikten Süspansiyon	•
1 mm'ye Kadar Düz Emiş	-
Güç Devre Kesicisi (ECO / BOOST)	•
Emme Seviyesi Ayarı	-
Akü / Şarj Cihazı Sayısı	0 / 0
Evrensel Hortum Adaptörü	•
Ürün Kodu	41.815.80



4 006825 665642



## AKÜLÜ DALGIÇ POMPA (KİRLİ SU)



	GE-DP 18/25 LL Li - Solo
PXC - Akü Voltajı / Kapasitesi	18 V / -
Maks. İletim Kapasitesi / Yüksekliđi	7000 l/s / 5 m
Maks. Batma Derinliđi	4 m
Şuna Kadar Emiş	1 mm
Fremdkörper bis	25 mm
Hortum Bağlantısı	42 mm (1¼") AG
Güç Kablo Uzunluđu	5 m
Ürün Ađırlıđı Aksesuarsız / Aksesuarlı	3,4 / 3,5 kg
Taşınabilir Akü Kutusu	•
Kuru Çalışma Koruması	•
Entegre Kablo Saklama	•
Entegre Duvara Monte Özelliđi	•
Paslanmaz Çelikten Süspansiyon	•
1 mm'ye Kadar Düz Emiş	•
Güç Devre Kesicisi (ECO / BOOST)	•
Emme Seviyesi Ayarı	•
Akü / Şarj Cihazı Sayısı	0 / 0
Evrensel Hortum Adaptörü	•
Ürün Kodu	





# AKÜLÜ YAPRAK ÜFLEME

## DAHA FAZLA GÜÇ VE DAHA UZUN ÇALIŞMA SÜRELERİ

Fırçasız motor, diğer avantajlara ek olarak akü şarjı başına daha uzun çalışma süresi ile maksimum gücü garanti eder.

**PUREPOWER**  
BRUSHLESS



## AYARLANABİLİR / ÇIKARILABİLİR TÜP

Her vücut ölçüsüne ideal uyum ve yerden tasarruf sağlayan depolama sağlar.

## GÜÇLÜ (SAĞLAM) METAL HALKA

Tüp ucundaki metal halka sayesinde hasardan korur ve daha uzun kullanım ömrü sağlar.

Akülü Yaprak Üfleme  
GP-LB 36/210 Li E BL

## TURBO ŞALTERİ

Nemli yaprakların kolayca kaldırılması için maksimum üfleme hacmi sağlar.

## DENGELİ TUTAMAK

Yorulmadan çalışma için yumuşak tutuşlu denge sapı sayesinde elde rahat ve güvenli bir şekilde durur.

## ELEKTRONİK DEVİR AYARI

Her uygulama için doğru dönüş hızının ayarlanabilmesini sağlar.

## OMUZ ASKISI

Yumuşak omuz askısı çalışmayı rahat hale getirir, zorlanmayı en aza indirir.



**TWIN-PACK**  
18V Li+ 18V Li 36V  
TECHNOLOGY

**PUREPOWER**  
BRUSHLESS

212 €

	GP-LB 36/210 Li E BL - Solo <b>PROFESSIONAL</b>
PXC - Akü Voltajı / Kapasitesi	2x 18 V / -
Şarj Süresi	-
Çalışma Süresi	-
Maks. Üfleme Hava Debisi	210 km/saat
Maks. Üfleme Gücü	816 m³/saat
Boşta Çalışma Hızı	10000 - 22300 dk.-1
Ürün Ağırlığı	2,4 kg
Kömürsüz (Fırçasız) Motor	•
Turbo Fonksiyonu	•
Elektronik Hız Kontrolü	•
Taşıma Kayışı	•
Softgrip	•
Akü / Şarj Cihazı Sayısı	0 / 0
Ürün Kodu	34.336.20





# AKÜLÜ YAPRAK ÜFLEME

## DENGELİ TUTAMAK

Yorulmadan çalışma için yumuşak tutuşlu denge sapı sayesinde elde rahat ve güvenli bir şekilde durur

## TURBO ŞALTERİ

Entegre turbo düğmesi sayesinde maksimum performans elde edilir.

## DEVİR AYARI

Hız / üfleme hızı, pratik bir LED panel üzerinden ayarlanabilir. Böylece her seviye, kullanıcıya net bir şekilde gösterilir.



Akülü Yaprak Toplama ve Üfleyiciler  
GP-LB 18/200 Li GK BL

## EKSENEL PERVANE TEKNOLOJİSİ

Eksenel pervane teknolojisi sayesinde hava, boru içinde maksimum düzeyde yoğunlaştırılır. Bu sayede üfleme hızı ve hava hacmi optimum kombinasyonu sağlar.

## DAHA FAZLA GÜÇ VE DAHA UZUN ÇALIŞMA SÜRELERİ

Fırçasız motor, diğer avantajlara ek olarak akü şarjı başına daha uzun çalışma süresi ile maksimum gücü garanti eder.



## TEMİZLİK SETİ

5 parça / Alet kullanmadan takılabilir.







164 €



## AKÜLÜ YAPRAK ÜFLEME

**PUREPOWER**  
BRUSHLESS

	<b>GP-LB 18/200 Li GK BL - Solo</b> <b>PROFESSIONAL</b>
PXC - Akü Voltajı / Kapasitesi	18 V / -
Şarj Süresi	-
Çalışma Süresi	-
Maks. Üfleme Hava Debisi	200 km/saat
Maks. Üfleme Gücü	670 m <sup>3</sup> /saat
Boşta Çalışma Hızı	13000 - 18000 dk.-1
Ürün Ağırlığı	2,2 kg
Kömürsüz (Fırçasız) Motor	•
Turbo Fonksiyonu	•
Elektronik Hız Kontrolü	•
Taşıma Kayışı	-
Softgrip	•
Dachrinnen-Reinigungsset	•
Akü / Şarj Cihazı Sayısı	0 / 0
Ürün Kodu	34.335.50





## AKÜLÜ YAPRAK ÜFLEME



154 €



	GC-CL 18 Li E
PXC - Akü Voltajı / Kapasitesi	18 V / 2,0 Ah
Şarj Süresi	40 dk.
Çalışma Süresi	14 - 240 dk.
Maks. Üfleme Hava Hızı	210 km/s
Maks. Üfleme Gücü	105 m <sup>3</sup> /s
Boşta Çalışma Hızı	1400 - 12000 dk.-1
Ürün Ağırlığı	1,7 kg
Bölünebilir Üfleme Borusu	-
Kömürsüz (Fırçasız) Motor	-
Elektronik Hız Kontrolü	•
Taşıma Kayışı	-
Softgrip	•
Akü / Şarj Cihazı Sayısı	1 / 1
Ürün Kodu	34.335.33



## AKÜLÜ ÜNİVERSAL ÜFLEYİCİ



73 €

	GE-UB 18/250 Li E - Solo
PXC - Akü Voltajı / Kapasitesi	18 V / -
Şarj Süresi	-
Çalışma Süresi	-
Maks. Üfleme Hava Hızı	250 km/s
Maks. Üfleme Gücü	120 m <sup>3</sup> /s
Boşta Çalışma Hızı	4500 - 15000 dk.-1
Ürün Ağırlığı	1,1 kg
Bölünebilir Üfleme Borusu	•
Kömürsüz (Fırçasız) Motor	-
Elektronik Hız Kontrolü	• (LED)
Taşıma Kayışı	-
Softgrip	•
Akü / Şarj Cihazı Sayısı	0 / 0
Ürün Kodu	34.335.42



# AKÜLÜ YAPRAK TOPLAMA

## KESİCİ PERVANE TEMİZLİK KISMI

Kalıntıları temizlemek için pervaneye zahmetsiz erişim.

## ALET KULLANMADAN FONKSİYON SEÇİMİ

Üfleme ve emme fonksiyonları arasında hızlı ve kolay geçiş.

## DUVARA MONTAJ İMKANI

Yer tasarruflu saklama için entegre süspansiyon.

## KALİTELİ TOPLAMA ÇANTASI

Seviye kontrolü için pencere büyük toplama çantası.



## TURBO ANAHTARLI HIZ KONTROLÜ

Her amaç için doğru olan üfleme ve emme hızı ayarlanabilir. Turbo anahtar ile ıslak yapraklar için maksimum performans sağlanır. Pratik LED ekran seçilen seviyeyi gösterir.

## HIZLI BAĞLANTI SİSTEMİ

Akıllı takılma eklentisi, toplama torbasını boşaltmayı kolaylaştırır.

Akülu Yaprak Toplama  
**VENTURRO 36/240**



343 €

## KILAVUZ TEKERLEKLER (YÜKSEKLİĞİ AYARLANABİLİR)

Engeli arazide bile kaydırma imkanı ile rahatça kullanılabilir.

## TAŞIMA KAYIŞI DAHİL

Sirtinizi ağrıtmadan kolayca çalışma imkanı.

## DAHA FAZLA GÜÇ VE DAHA UZUN ÇALIŞMA SÜRELERİ

Fırçasız motor, diğer avantajlara ek olarak akü şarjı başına daha uzun çalışma süresi ile maksimum gücü garanti eder.



**TWIN-PACK**  
18V 18V 36V  
TECHNOLOGY

**PUREPOWER**  
BRUSHLESS

	<b>VENTURRO 36/240</b> <b>PROFESSIONAL</b>
PXC - Akü Voltajı / Kapasitesi	2x 18 V / -
Maks. Üfleme Hava Debisi	240 km/saat
Maks. Emme Gücü	740 m³/saat
Boşta Çalışma Hızı	8000 - 15000 dk.-1
Parçalama İşlevi	10:1
Atık Torbası Hacmi	45 l
Ürün Ağırlığı	3,6 kg
Emme ve Üfleme İşlevleri Arasında Kolay Geçiş	•
Kömürsüz (Fırçasız) Motor	•
Turbo Fonksiyonu	•
Elektronik Hız Kontrolü	•
Yardımcı Tutamak	•
Temizlik Emniyet Şalteri	•
Kılavuz Tekerlekler	• (Yükseklği ayarlanabilir.)
Pencere Atık Torbası	•
Taşıma Kayışı	•
Softgrip	•
Akü / Şarj Cihazı Sayısı	0 / 0
Ürün Kodu	34.336.40





AKÜLÜ  
YAPRAK TOPLAMALAR

276 €

PURE POWER  
BRUSHLESSTWIN-PACK  
18V → 18V → 36V  
TECHNOLOGY

254 €



	GE-CL 36/230 Li E - Solo	GE-CL 36/230 Li E - Solo
PXC - Akü Voltajı / Kapasitesi	18 V / -	2x 18 V / -
Maks. Üfleme Hava Hızı	210 km/s	230 km/s
Maks. Emme Hızı	500 m³/s	700 m³/s
Boşta Çalışma Hızı	8000 - 14000 dk.-1	8000 - 14000 dk.-1
Parçalama İşlevi	10:1	10:1
Atık Torbası Hacmi	45 l	45 l
Ürün Ağırlığı	3,0 kg	3,1 kg (Köpüklü) / 4,4 kg (Vakumlu)
Emme ve Üfleme İşlevleri Arası Kolay Geçiş	•	•
Kömürsüz (Fırçasız) Motor	•	-
Turbo Fonksiyonu	-	•
Elektronik Hız Kontrolü	•	•
Ek Tutamak	•	• (ayarlanabilir)
Emniyet Şalterli Temizleme Açıklığı	-	-
Tekerlekler	•	• (yüksekliği ayarlanabilir)
Pencere Atık Torbası	•	•
Taşıma Kayışı	•	•
Softgrip	•	•
Akü / Şarj Cihazı Sayısı	0 / 0	0 / 0
Ürün Kodu	34.336.25	34.336.30



## AKÜLÜ GAZLI SICAK HAVA JENERATÖRÜ



272 €



GE-HG 18/370 Niro Li - Solo	
PXC - Akü Voltajı / Kapasitesi	18 V / -
Nodk.al Isı Çıkışı	37 kW
Hava Akış Hızı	1000 m³/s
Nodk.al Bağlı Yük	2693 g/s
Maks. Çalışma Basıncı	1,5 bar
Gaz Tüpü	5 kg - 11 kg Propan-Butan
Gaz Tipi	Propan, Butan oder Propan-Butan Karışımları
Ürün Ağırlığı	4,7 kg
Paslanmaz Çelikten Gövde	•
Galvanizli Çelik Sacdan Isıtma Ceketi	•
Piezo Ateşleme	•
Fan İçin Açma/Kapama Düğmesi	•
Geri Yanma Koruması + Piezoelektrik Alev	•
Solenoid Valf + Gaz Valfi Düğmesi	•
Kullanım İçin Onaylı	DE + AT
Akü / Şarj Cihazı Sayısı	0 / 0
Aksesuarlar	Basınç Regülatörü 1500 mbar + Gaz Hortumu
Ürün Kodu	23.308.05



4 006825 641851

## AKÜLÜ VANTİLATÖRLER

3 STEPS



97 €



GE-CF 18/2200 Li		GC-CF 18/110 Li	
PXC - Akü Voltajı / Kapasitesi	18 V / -	18 V / -	
Boşta Çalışma Hızı	1200 / 1700 / 2200 dk.-1	1700 / 2500 / 3300 dk.-1	
Rüzgar Gücü	15000 m/s	15500 m/s	
Fan Çapı	180 mm	110 mm	
Ürün Ağırlığı	1,2 kg	0,6 kg	
Fan Kafası Dönüş Açısı	360°	290°	
Taşıma Kolu	•	•	
Montaj Seçenekleri	Çeşitli	Montaj Braketi	
Akü / Şarj Cihazı Sayısı	0/0	0/0	
Ürün Kodu	34.080.35	34.080.61	






































4 006825 665253





































4 006825 677645




































## PXC AKÜ KILAVUZU - GEREKSİNİMLERİNİZE GÖRE AKÜNÜZÜ SEÇİN.












































										
			18 V 2,0 Ah	18 V 2,5 Ah	18 V 3,0 Ah	18 V 4,0 Ah	18 V 5,2 Ah	18 V 6,0 Ah	18 V 8,0 Ah	
Benzinli Çim Bıçme Makineleri (PXC Elektrikli Başlatma)	GC-PM 51/3 S HW-E Li		174 Başlatma	218 Başlatma	261 Başlatma	347 Başlatma	452 Başlatma	522 Başlatma	695 Başlatma	
	GC-PM 46 SM HW-E Li		193 Başlatma	242 Başlatma	290 Başlatma	386 Başlatma	502 Başlatma	580 Başlatma	772 Başlatma	
Akülü Çim Bıçme Makineleri	RASARRO 36/42		300 m <sup>2</sup>	350 m <sup>2</sup>	450 m <sup>2</sup>	550 m <sup>2</sup>	725 m <sup>2</sup>	875 m <sup>2</sup>	1100 m <sup>2</sup>	
	RASARRO 36/40		280 m <sup>2</sup>	330 m <sup>2</sup>	425 m <sup>2</sup>	500 m <sup>2</sup>	700 m <sup>2</sup>	850 m <sup>2</sup>	1000 m <sup>2</sup>	
	RASARRO 36/38		300 m <sup>2</sup>	330 m <sup>2</sup>	400 m <sup>2</sup>	450 m <sup>2</sup>	700 m <sup>2</sup>	800 m <sup>2</sup>	900 m <sup>2</sup>	
	RASARRO 36/36		250 m <sup>2</sup>	290 m <sup>2</sup>	400 m <sup>2</sup>	450 m <sup>2</sup>	650 m <sup>2</sup>	800 m <sup>2</sup>	900 m <sup>2</sup>	
	RASARRO 36/34		200 m <sup>2</sup>	250 m <sup>2</sup>	300 m <sup>2</sup>	400 m <sup>2</sup>	500 m <sup>2</sup>	600 m <sup>2</sup>	800 m <sup>2</sup>	
	GP-CM 36/52 S Li BL		275 m <sup>2</sup> 550 m <sup>2</sup>	315 m <sup>2</sup> 630 m <sup>2</sup>	350 m <sup>2</sup> 700 m <sup>2</sup>	450 m <sup>2</sup> 900 m <sup>2</sup>	600 m <sup>2</sup> 1200 m <sup>2</sup>	700 m <sup>2</sup> 1400 m <sup>2</sup>	800 m <sup>2</sup> 1600 m <sup>2</sup>	
	GP-CM 36/47 S Li BL		175 m <sup>2</sup> 350 m <sup>2</sup>	215 m <sup>2</sup> 430 m <sup>2</sup>	250 m <sup>2</sup> 500 m <sup>2</sup>	350 m <sup>2</sup> 700 m <sup>2</sup>	500 m <sup>2</sup> 1000 m <sup>2</sup>	600 m <sup>2</sup> 1200 m <sup>2</sup>	700 m <sup>2</sup> 1400 m <sup>2</sup>	
	GP-CM 36/47 S HW Li BL		175 m <sup>2</sup> 350 m <sup>2</sup>	215 m <sup>2</sup> 430 m <sup>2</sup>	250 m <sup>2</sup> 500 m <sup>2</sup>	350 m <sup>2</sup> 700 m <sup>2</sup>	500 m <sup>2</sup> 1000 m <sup>2</sup>	600 m <sup>2</sup> 1200 m <sup>2</sup>	700 m <sup>2</sup> 1400 m <sup>2</sup>	
	GE-CM 36/48 Li M BL		250 m <sup>2</sup> 500 m <sup>2</sup>	260 m <sup>2</sup> 520 m <sup>2</sup>	300 m <sup>2</sup> 600 m <sup>2</sup>	500 m <sup>2</sup> 1000 m <sup>2</sup>	600 m <sup>2</sup> 1200 m <sup>2</sup>	700 m <sup>2</sup> 1400 m <sup>2</sup>	1000 m <sup>2</sup> 2000 m <sup>2</sup>	
	GE-CM 36/43 Li M BL		300 m <sup>2</sup>	350 m <sup>2</sup>	450 m <sup>2</sup>	600 m <sup>2</sup>	750 m <sup>2</sup>	900 m <sup>2</sup>	1200 m <sup>2</sup>	
	GP-CM 36/41 Li BL		280 m <sup>2</sup>	330 m <sup>2</sup>	425 m <sup>2</sup>	500 m <sup>2</sup>	700 m <sup>2</sup>	850 m <sup>2</sup>	1000 m <sup>2</sup>	
	GE-CM 36/37 Li BL		250 m <sup>2</sup>	290 m <sup>2</sup>	400 m <sup>2</sup>	450 m <sup>2</sup>	650 m <sup>2</sup>	800 m <sup>2</sup>	900 m <sup>2</sup>	
	GE-CM 36/36 Li BL		240 m <sup>2</sup>	270 m <sup>2</sup>	350 m <sup>2</sup>	400 m <sup>2</sup>	600 m <sup>2</sup>	700 m <sup>2</sup>	960 m <sup>2</sup>	
	GE-CM 36/34-1 Li		200 m <sup>2</sup>	250 m <sup>2</sup>	300 m <sup>2</sup>	400 m <sup>2</sup>	500 m <sup>2</sup>	600 m <sup>2</sup>	800 m <sup>2</sup>	
	GE-CM 36/33 Li		200 m <sup>2</sup>	250 m <sup>2</sup>	300 m <sup>2</sup>	400 m <sup>2</sup>	500 m <sup>2</sup>	600 m <sup>2</sup>	800 m <sup>2</sup>	
	GE-CM 18/33 Li BL		100 m <sup>2</sup>	140 m <sup>2</sup>	180 m <sup>2</sup>	250 m <sup>2</sup>	300 m <sup>2</sup>	350 m <sup>2</sup>	500 m <sup>2</sup>	
	GE-CM 18/32 Li BL		300 m <sup>2</sup>	140 m <sup>2</sup>	180 m <sup>2</sup>	250 m <sup>2</sup>	300 m <sup>2</sup>	350 m <sup>2</sup>	500 m <sup>2</sup>	
	GE-CM 18/30 Li BL		70 m <sup>2</sup>	100 m <sup>2</sup>	150 m <sup>2</sup>	210 m <sup>2</sup>	270 m <sup>2</sup>	300 m <sup>2</sup>	420 m <sup>2</sup>	
	Akülü El Çim Bıçme Makineleri	GE-HM 18/38 Li		150 m <sup>2</sup>	190 m <sup>2</sup>	250 m <sup>2</sup>	300 m <sup>2</sup>	400 m <sup>2</sup>	450 m <sup>2</sup>	600 m <sup>2</sup>
	Akülü Çim Kazıma Makineleri	GE-SC 36/35 Li BL		150 m <sup>2</sup>	190 m <sup>2</sup>	225 m <sup>2</sup>	300 m <sup>2</sup>	400 m <sup>2</sup>	450 m <sup>2</sup>	550 m <sup>2</sup>
GE-SA 36/35 Li BL			150 m <sup>2</sup>	190 m <sup>2</sup>	225 m <sup>2</sup>	300 m <sup>2</sup>	400 m <sup>2</sup>	450 m <sup>2</sup>	550 m <sup>2</sup>	
GC-SC 36/31 Li			100 m <sup>2</sup>	130 m <sup>2</sup>	200 m <sup>2</sup>	250 m <sup>2</sup>	300 m <sup>2</sup>	350 m <sup>2</sup>	500 m <sup>2</sup>	
GC-SC 18/28 Li BL			80 m <sup>2</sup>	100 m <sup>2</sup>	120 m <sup>2</sup>	160 m <sup>2</sup>	210 m <sup>2</sup>	240 m <sup>2</sup>	350 m <sup>2</sup>	
Akülü Çapa Makineleri	GE-CR 30 Li		20 dk.	21 dk.	25 dk.	35 dk.	50 dk.	60 dk.	70 dk.	
	GP-CR 36/45 Li E BL		2 Aküs 4 Aküs	8-10 dk. 16-20 dk.	10-13 dk. 20-26 dk.	13-16 dk. 26-32 dk.	16-20 dk. 32-40 dk.	22-28 dk. 44-56 dk.	24-32 dk. 48-64 dk.	32-40 dk. 64-80 dk.
	GE-CR 18/20 Li E		25-35 dk.	30-40 dk.	40-50 dk.	50-70 dk.	70-90 dk.	80-100 dk.	100-140 dk.	

									
			18 V 2,0 Ah	18 V 2,5 Ah	18 V 3,0 Ah	18 V 4,0 Ah	18 V 5,2 Ah	18 V 6,0 Ah	18 V 8,0 Ah
Akülü Toprak Burgu Makinesi	GP-EA 18/150 Li BL		15 Adt.	20 Adt.	30 Adt.	40 Adt.	50 Adt.	60 Adt.	80 Adt.
Akülü Serpme Makinesi	GE-SR 18/22 Li		4 h	5 h	7 h	8 h	10 h	11 h	15 h
Akülü Serpme Makinesi	GE-US 18 Li		3 h	4 h	6 h	7 h	9 h	10 h	14 h
Akülü Kar Savurma	GE-ST 36/40 Li E		20 dk.	25 dk.	30 dk.	40 dk.	50 dk.	60 dk.	80 dk.
Akülü Tırpanlar	AGILLO 36/255		30 dk. 25 dk.	35 dk. 28 dk.	45 dk. 35 dk.	65 dk. 45 dk.	80 dk. 60 dk.	90 dk. 70 dk.	130 dk. 90 dk.
	AGILLO 18/200		20 dk. 12 dk.	25 dk. 15 dk.	35 dk. 20 dk.	50 dk. 30 dk.	65 dk. 45 dk.	75 dk. 55 dk.	100 dk. 60 dk.
Akülü Kenar Kesme Makineleri	GP-CT 36/35 Li BL		30 dk.	35 dk.	45 dk.	60 dk.	70 dk.	95 dk.	120 dk.
	GE-CT 36/30 Li E		30 dk.	38 dk.	45 dk.	60 dk.	75 dk.	90 dk.	120 dk.
	GE-CT 18/33 Li E		20 dk.	25 dk.	30 dk.	40 dk.	50 dk.	60 dk.	80 dk.
	GE-CT 18/30 Li		30 dk.	38 dk.	45 dk.	60 dk.	75 dk.	90 dk.	120 dk.
	GE-CT 18/28 Li TC		45 dk.	55 dk.	70 dk.	85 dk.	95 dk.	115 dk.	120 dk.
	GE-CT 18/28 Li		45 dk.	55 dk.	70 dk.	85 dk.	95 dk.	115 dk.	120 dk.
	GE-CT 18 Li		55 dk.	65 dk.	80 dk.	125 dk.	160 dk.	180 dk.	250 dk.
	GC-CT 18/24 Li		55 dk.	65 dk.	80 dk.	125 dk.	160 dk.	180 dk.	250 dk.
Akülü Kenar Kesme	GE-LE 18/190 Li		25 dk.	33 dk.	45 dk.	55 dk.	65 dk.	75 dk.	110 dk.
Akülü Derz Temizleyici	GC-CC 18 Li		45 dk.	50 dk.	60 dk.	90 dk.	120 dk.	135 dk.	180 dk.
Akülü Yüzey Fırçası	PICOBELLA 18/90		150-210 dk.	190-260 dk.	225-315 dk.	300-420 dk.	390-550 dk.	450-630 dk.	600-840 dk.
	PICOBELLA 18/215		10-30 dk.	12-34 dk.	17-46 dk.	20-55 dk.	25-70 dk.	29-90 dk.	40-110 dk.
Akülü Çit Budama Makineleri	GP-CH 18/61 Li BL	 ECO BOOST	39 dk. 27 dk.	49 dk. 33 dk.	59 dk. 40 dk.	78 dk. 53 dk.	102 dk. 69 dk.	118 dk. 80 dk.	156 dk. 106 dk.
	GE-CH 36/65 Li		75 dk.	93 dk.	120 dk.	150 dk.	180 dk.	225 dk.	300 dk.
	GE-CH 36/61 Li		72 dk.	80 dk.	105 dk.	144 dk.	168 dk.	210 dk.	288 dk.
	GE-CH 18/60 Li		45 dk.	53 dk.	70 dk.	90 dk.	110 dk.	135 dk.	180 dk.
	ARCURRA 18/55		45 dk.	53 dk.	70 dk.	90 dk.	110 dk.	135 dk.	180 dk.
	GC-CH 1855/1 Li		80 dk.	100 dk.	120 dk.	160 dk.	210 dk.	240 dk.	320 dk.
	GC-CH 18/50 Li		53 dk.	67 dk.	80 dk.	106 dk.	139 dk.	160 dk.	212 dk.
	GC-CH 1846 Li		80 dk.	100 dk.	120 dk.	160 dk.	210 dk.	240 dk.	320 dk.
GC-CH 18/40 Li		53 dk.	67 dk.	80 dk.	106 dk.	139 dk.	160 dk.	212 dk.	



## AKÜ KILAVUZU - GEREKSİNİMİNE GÖRE AKÜNÜZÜ SEÇİN.

									
			18 V 2,0 Ah	18 V 2,5 Ah	18 V 3,0 Ah	18 V 4,0 Ah	18 V 5,2 Ah	18 V 6,0 Ah	18 V 8,0 Ah
Akülü Zeytin/Meyve Hasat Makinesi	GE-FS 18/53 Li		25 dk.	32 dk.	38 dk.	50 dk.	65 dk.	76 dk.	100 dk.
Akülü Çok Amaçlı Aletler	GE-LM 36/4in1		34 dk.	41 dk.	54 dk.	68 dk.	86 dk.	108 dk.	136 dk.
			27 dk.	33 dk.	44 dk.	54 dk.	66 dk.	88 dk.	108 dk.
			28 dk.	33 dk.	40 dk.	56 dk.	66 dk.	80 dk.	112 dk.
			80 Adt.	100 Adt.	120 Adt.	160 Adt.	200 Adt.	240 Adt.	320 Adt.
	GE-HC 18 Li T		40 Adt.	48 Adt.	60 Adt.	75 Adt.	100 Adt.	120 Adt.	150 Adt.
Akülü Yüksek Dal Budama Makineleri	GE-LC 18 Li T		30 dk.	35 dk.	40 dk.	60 dk.	75 dk.	80 dk.	120 dk.
	GC-LC 18/20 Li T		40 Adt.	48 Adt.	60 Adt.	75 Adt.	100 Adt.	120 Adt.	150 Adt.
Akülü Yüksek Çit Budama Makineleri	GE-HH 18/45 Li T		40 Adt.	48 Adt.	60 Adt.	75 Adt.	100 Adt.	120 Adt.	150 Adt.
	GC-HH 18/45 Li T		50 Adt.	65 Adt.	75 Adt.	100 Adt.	130 Adt.	135 Adt.	200 Adt.
Akülü Ağaç Kesme Makineleri	FORTEXXA 18/20 TH		80 Adt.	100 Adt.	120 Adt.	160 Adt.	208 Adt.	240 Adt.	320 Adt.
	GP-LC 36/35 Li BL		160 Adt.	200 Adt.	240 Adt.	320 Adt.	420 Adt.	480 Adt.	640 Adt.
	FORTEXXA 18/30	 Eco High	78 Adt. 70 Adt.	98 Adt. 88 Adt.	117 Adt. 105 Adt.	156 Adt. 140 Adt.	203 Adt. 182 Adt.	234 Adt. 210 Adt.	280 Adt. 312 Adt.
	GE-LC 18/25 Li		70 Adt.	85 Adt.	100 Adt.	130 Adt.	180 Adt.	200 Adt.	260 Adt.
Akülü Dal Budama Testresesi	GE-PS 18/15 Li BL	 50	127 Adt.	158 Adt.	190 Adt.	254 Adt.	329 Adt.	380 Adt.	506 Adt.
Akülü Zincir Bileme Makinesi	GE-CS 18 Li		240 dk.	300 dk.	390 dk.	480 dk.	660 dk.	780 dk.	960 dk.
Akülü Yaprak Toplama ve Üfleme Makineleri	GP-LB 36/210 Li E BL		10-55 dk.	11-63 dk.	16-92 dk.	20-116 dk.	26-138 dk.	30-165 dk.	40-232 dk.
	GP-LB 18/200 Li GK BL		5-13 dk.	8-15 dk.	10-21 dk.	15-27 dk.	18-33 dk.	20-37 dk.	30-54 dk.
	GP-LB 18/200 Li E BL		5-13 dk.	8-15 dk.	10-21 dk.	15-27 dk.	18-33 dk.	20-37 dk.	30-54 dk.
	GC-CL 18 Li E		14-240 dk.	16-300 dk.	20-390 dk.	26-480 dk.	40-660 dk.	42-720 dk.	52-960 dk.
Akülü Yaprak Üfleme Makinesi	GE-UB 18/250 Li E		10-65 dk.	12-80 dk.	14-96 dk.	20-130 dk.	24-166 dk.	28-192 dk.	40-260 dk.
Akülü Yaprak Toplama Makineleri	VENTURRO 36/240	 Saugen Blasen	9-23 dk. 9-25 dk.	10-27 dk. 10-28 dk.	14-35 dk. 14-37 dk.	17-46 dk. 18-49 dk.	21-56 dk. 21-58 dk.	27-70 dk. 28-74 dk.	34-92 dk. 36-98 dk.
	GE-CL 36 Li E BL	 Saugen Blasen	10-30 dk. 13-35 dk.	13-35 dk. 16-40 dk.	17-45 dk. 21-60 dk.	22-65 dk. 27-75 dk.	27-90 dk. 32-105 dk.	30-100 dk. 39-120 dk.	44-130 dk. 54-150 dk.
	GE-CL 36/230 Li E	 Saugen Blasen	12-28 dk. 13-29 dk.	14-34 dk. 16-35 dk.	20-45 dk. 24-50 dk.	24-55 dk. 27-58 dk.	30-75 dk. 37-79 dk.	35-85 dk. 43-91 dk.	48-110 dk. 54-116 dk.
	VENTURRO 18/210	 Saugen Blasen	0-14 dk. 4-15 dk.	5-18 dk. 5-19 dk.	7-20 dk. 7-22 dk.	9-30 dk. 9-32 dk.	11-42 dk. 13-40 dk.	15-45 dk. 14-48 dk.	18-60 dk. 18-64 dk.
Akülü Dal Öğütme Makinesi	REDAXXO 36/25		20 dk.	25 dk.	30 dk.	40 dk.	52 dk.	60 dk.	80 dk.

									
			18 V 2,0 Ah	18 V 2,5 Ah	18 V 3,0 Ah	18 V 4,0 Ah	18 V 5,2 Ah	18 V 6,0 Ah	18 V 8,0 Ah
Akülü Çim ve Çalı Makasları	GE-CG 18/100 Li T		240 dk.	300 dk.	360 dk.	480 dk.	650 dk.	720 dk.	960 dk.
	GE-CG 18/100 Li		240 dk.	300 dk.	360 dk.	480 dk.	650 dk.	720 dk.	960 dk.
	GC-CG 18 Li		240 dk.	300 dk.	360 dk.	480 dk.	650 dk.	720 dk.	960 dk.
	GC-CG 18/1 Li		240 dk.	300 dk.	360 dk.	480 dk.	650 dk.	720 dk.	960 dk.
Akülü Dal Budama Testeresi	GE-GS 18/150 Li		90 Adt.	115 Adt.	140 Adt.	180 Adt.	240 Adt.	280 Adt.	360 Adt.
Akülü Dal Budama Makinesi	GE-LS 18 Li		1426 Adt.	1783 Adt.	2139 Adt.	2852 Adt.	3708 Adt.	4278 Adt.	5704 Adt.
Akülü İlaçlama Makineleri	GE-WS 18/150 Li		2,5 h	3,5 h	4 h	5 h	7 h	8,5 h	10 h
	GE-WS 18/75 Li		6 h	7,5 h	10 h	12 h	16 h	20 h	24 h
	GE-WS 18/35 Li		6 h	7,5 h	10 h	12 h	16 h	20 h	24 h
	GE-WS 18/10 Li		16 h	20 h	24 h	32 h	42 h	48 h	64 h
Akülü Vantilatörler	GE-CF 18/2200 Li	 Min.Hız  Maks.Hız	7,0 h 2,6 h	8,8 h 3,3 h	10,6 h 4,0 h	14,0 h 5,6 h	18,3 h 7,0 h	21,2 h 8,0 h	28,0 h 11,2 h
	GC-CF 18/110 Li	 Min.Hız  Maks.Hız	26,0 h 5,3 h	32,0 h 6,6 h	38,5 h 8,0 h	51,0 h 11,0 h	67,0 h 14,0 h	77,0 h 16,0 h	102,0 h 21,2 h
Akülü Gaz - Sıcak Hava Jeneratörü	GE-HG 18/370 Niro Li		140 dk.	160 dk.	180 dk.	280 dk.	330 dk.	380 dk.	560 dk.
Akülü Hortum Makarası (Su)	GE-HR 18/30 (WH) Li	 no water  water	33 22	42 28	50 34	66 44	86 57	100 68	132 88
Akülü Otomatik Bahçe Pompası	AQUINNA 36/38 F LED AUTOMATIC	 BOOST  ECO	16 dk. 32 dk.	20 dk. 40 dk.	24 dk. 48 dk.	32 dk. 64 dk.	42 dk. 84 dk.	48 dk. 96 dk.	64 dk. 128 dk.
Akülü Bahçe Pompaları	AQUINNA 36/38 F LED	 BOOST  ECO	16 dk. 32 dk.	20 dk. 40 dk.	24 dk. 48 dk.	32 dk. 64 dk.	42 dk. 84 dk.	48 dk. 96 dk.	64 dk. 128 dk.
	AQUINNA 36/34	 BOOST  ECO	16 dk. 32 dk.	20 dk. 40 dk.	24 dk. 48 dk.	32 dk. 64 dk.	42 dk. 84 dk.	48 dk. 96 dk.	64 dk. 128 dk.
	AQUINNA 36/30	 BOOST  ECO	15 dk. 35 dk.	23 dk. 47 dk.	30 dk. 55 dk.	35 dk. 70 dk.	45 dk. 85 dk.	50 dk. 100 dk.	70 dk. 140 dk.
	AQUINNA 18/30 F LED	 BOOST  ECO	15 dk. 19 dk.	17 dk. 23 dk.	20 dk. 28 dk.	30 dk. 38 dk.	36 dk. 48 dk.	40 dk. 56 dk.	60 dk. 76 dk.
	AQUINNA 18/28	 BOOST  ECO	14 dk. 18 dk.	17 dk. 22 dk.	20 dk. 27 dk.	28 dk. 36 dk.	36 dk. 47 dk.	40 dk. 54 dk.	56 dk. 72 dk.
Akülü Temiz Su Pompaları	GE-PP 18 RB Li		15 dk.	20 dk.	25 dk.	30 dk.	35 dk.	45 dk.	60 dk.
	GE-SP 18 LL Li		30 dk.	35 dk.	40 dk.	60 dk.	70 dk.	80 dk.	120 dk.
	GE-SP 18 Li		30 dk.	35 dk.	40 dk.	60 dk.	70 dk.	80 dk.	120 dk.
Akülü Kirli Su Pompaları	GE-DP 18/25 Li	 BOOST  ECO	15 dk. 21 dk.	19 dk. 26 dk.	23 dk. 32 dk.	30 dk. 42 dk.	40 dk. 55 dk.	46 dk. 64 dk.	60 dk. 84 dk.
	GE-DP 18/25 LL Li	 BOOST  ECO	15 dk. 21 dk.	19 dk. 26 dk.	23 dk. 32 dk.	30 dk. 42 dk.	40 dk. 55 dk.	46 dk. 64 dk.	60 dk. 84 dk.





70 Adt.


**TEMEL PERFORMANS - YÜKSELTME ÖNERİLİR**

Açık renkli alanlardaki değerler (örn. yukarıya bakın), tam güç ve cihazın uygun çalışma süresi için daha fazla güce/kapasiteye sahip bir pilin kullanılmasının önerildiğini gösterir.

**Sembol Açıklamaları:**

-  Maks. Akü şarjı başına başlatma sayısı
-  Maks. Akü şarjı başına işlenecek alan
-  Maks. Akü şarjı başına 2 veya 4 akü ile işlenecek alan miktarı (GE-CM 36/47'de 2 veya 4 pil kullanılabilir)
-  Pil şarjı başına rölati modunda maks. çalışma süresi
-  Akü şarjı başına maks. sondaj deliği sayısı (40 cm derinlik)
-  Pil şarjı başına boş modda maks. çalışma süresi (Bıçakla)
-  Akü şarjı başına rölatide maks. çalışma süresi (İplik Makarası ile)
-  Akü şarjı başına rölatide maks. çalışma süresi (Çit Budama ile)
-  Akü şarjı başına 70 x 70 mm kare kerestede maks. kesim sayısı
-  Akü şarjı başına 70 x 70 mm yuvarlak kerestede maks. kesim sayısı

 Akü şarjı başına ø 60 mm yuvarlak kereste maks. kesim sayısı

 Akü şarjı başına kuru kayın ağacında maks. kesim sayısı - çubuklar ø 15 mm

 no water Akü şarjı başına boş veya su dolu hortumla maks. takma ve çıkarma döngü sayısı

Emme / üfleme:

Üfleme veya emme fonksiyonu kullanılırken çalışma süresi

BOOST / ECO: Boost veya eco modunda çalışma süresi

Belirtilen tüm değerler maksimum değerlerdir ve standartlaştırılmış test koşulları altında belirlenmiştir. Günlük kullanımda elde edilebilecek değerler farklı olabilir.

**AKÜ ŞARJ TABLOSU**

	1,5 Ah	2,0 Ah	2,5 Ah	3,0 Ah	4,0 Ah	5,2 Ah	6,0 Ah	8,0 Ah
<b>Power X-Charger 3 A</b>								
<b>Power X-Twincharger 3 A</b> (2 akünün aynı anda şarj edilmesi)	30 dk.	40 dk.	50 dk.	60 dk.	75 dk.	100 dk.	120 dk.	160 dk.
<b>Power X-Car Charger 3 A</b>								
<b>Power X-Fastcharger 4 A</b>								
<b>2x2 Power X-Quattrocharger 4 A</b> (2 akünün aynı anda şarj edilmesi)	24 dk.	30 dk.	37 dk.	45 dk.	60 dk.	80 dk.	90 dk.	120 dk.
<b>Power X-Boostcharger 6 A *</b>	24 dk.	30 dk.	27 dk.	32 dk.	40 dk.	50 dk.	60 dk.	80 dk.
<b>Power X-Boostcharger 8 A **</b>	24 dk.	30 dk.	27 dk.	32 dk.	40 dk.	40 dk.	45 dk.	60 dk.

**Daha kısa şarj süresi**

**-25%**

**-50%**

**-60%**

\* Sadece 2,5 Ah - 8,0 Ah aküler 6 A ile şarj edilebilir. Daha düşük kapasiteli aküler daha düşük bir akımla şarj edilir.

\*\* Sadece 5,2 Ah - 8,0 Ah aküler 8 A ile şarj edilebilir. Daha düşük kapasiteli aküler daha düşük bir akımla şarj edilir.

## POWER X-CHANGE ORTAKLARI. GÜÇLÜ ÜRÜNLERLE GÜÇLÜ İŞ BİRLİKLERİ.

„Herkes için kablosuz özgürlük.“ Einhell markasının vizyonu budur. Akülü vidalama makineleri, el daire testereleri, çim biçme makineleri ve benzerlerinin Power'ın bir parçası olduğunu, Power X-Change akü sistemlerinin tek ve aynı akü ile çalıştırılabileceğini birçok kişi zaten biliyor. Müşterilerimize çok daha fazlasını, Atölye ve bahçeye ek olarak Power X-Change uygulamalarını etkinleştirebilmek için işbirliği ortakları için akü platformumuzu geliştirdik.

Çeşitli platform iş ortakları, halihazırda kendi ürünlerinde Power X-Change akülerimizi kullanıyor - ve gittikçe daha fazla oluyorlar!

### GÖREV - AKÜ GÜCÜ İLE EĞLENCE

#### Audi R8 Spyder by Jamara - minik PXC tutkunları için sürüş keyfi

- Boyutlar (uzunluk x genişlik x yükseklik): 106 x 62 x 34 cm
- Maksimum hız: yaklaşık 5 km/s
- Maksimum ağırlık: 25 kg

Ürün yalnızca piller / şarj cihazları olmadan mevcuttur  
Ürün kodu 60.000.13

- 2 güçlü tekerlekten çekiş tahrik motorları
- Müzik için Bluetooth ve USB bağlantısı
- Arka süspansiyon
- Spor direksiyon simidi ve LED farlar



### POWER X-CHANGE İLE E-MOBİLİTE

#### GOVECS'den elektrikli scooter ELMOTO KICK

- Akü voltajı: 2x 18 = 36 V
- Maksimum hız: 20 km/s
- Menzil: 15 km'ye kadar
- Ağırlık: 15,0 kg (aküsüz)
- Ürün yalnızca aküler / şarj cihazları olmadan mevcuttur

Ürün kodu 48.500.61



- Özellikle sağlam çerçeve ve büyük 10 inç pnömomatik lastikler
- En iyi sürüş konforu ve maksimum güvenlik için 2 disk fren
- LCD ekran - hız, akü durumu, menzil
- Geçmeli ve taşıma işlevli katlanabilir gidon

### E.POWER TEKNOLOJİSİ İLE KAMP

#### Knaus/Weinsberg - Karavan Şarj Cihazı

Knaus ve Weinsberg'in seçili karavan modellerinde, buzdolabı, su pompası ve aydınlatma, Power X-Change aküleri ile 10 saate kadar çalıştırılabilir. Bu sayede kullanıcı karavanının bir gecelik enerjisini sağlamış olacaktır. Tabii ki, akü herhangi bir zamanda çıkarılabilir ve kablosuz elektrikli süpürge veya kablosuz kompresör gibi, diğer 250'den fazla kablosuz cihazdan birinde kolayca kullanılabilir.

Power X-Change aküsü bir sonraki kamp gezisi için mükemmel bir arkadaştır.



[www.knaus.com](http://www.knaus.com) adresinde daha fazlasını öğrenin

### SINIRSIZ ŞÜPÜRME DENEYİMİ TEŞEKKÜRLER AKÜ DEĞİŞİM SİSTEMİ

#### Severin'den akülü elektrikli süpürge SEPURO

Severin'den akülü elektrikli süpürge SEPURO Severin, yenilikçi Akü platformu Power X-Change ile elektrikli süpürge SEPURO'ya güveniyor.

Birlikte verilen 3,0 Ah akü SEPURO PRO'nun 60 dakikaya kadar çalışmasını sağlar veya değiştirilebilir akü sistemi sayesinde kesintisiz olarak çalışmaya devam eder! Vakum, tavizsiz temizliği garanti eder. isteğe bağlı çantalı ve çantasız model olarak her şeyde yeni standartlar belirliyor. Hijyen ve alerji dostudur.

[www.severin.com](http://www.severin.com) adresinde daha fazlasını öğrenin





# ÇİM VE ZEMİN BAKIMI





## ELEKTRİKLİ ÇİM BİÇMELER



302 €



240 €

	GC-EM 1800/43	GC-EM 1600/37
	<b>YENİ</b>	<b>YENİ</b>
Şebeke Voltajı / Kapasitesi	230 - 240 V ~ 50 Hz / 1800 W	230 - 240 V ~ 50 Hz / 1600 W
Kesme Genişliği	43 cm	37 cm
Kesme Yüksekliği Ayarı	6 Kademe / 20 - 65 mm / merkezi	5 Kademe / 20 - 60 mm / merkezi
Çim Sepeti Hacmi	50 l	38 l
Tekerlek Çapı (ön/arka)	150 mm / 220 mm	150 mm / 220 mm
Gövde Malzemesi	Plastik	Plastik
Biçilebilecek Maks. Alan (yaklaşık)	800 m <sup>2</sup>	700 m <sup>2</sup>
Ürün Ağırlığı	12,1 kg	10,7 kg
Malçlama Fonksiyonu	-	-
Yüksek Tekerlekler	•	•
Entegre Taşıma Kolu	•	•
Kablo Gerilimi Önleme Klipsi	•	•
Yüksekliği Ayarlanabilir Tutamak	•	•
Katlanabilir Tutamak	•	•
Hızlı Kilitleme Sistemi	•	•
Çim Sepeti Doluluk Göstergesi	•	•
Çim Dostu Geniş Tekerlekler	•	•
Ürün Kodu	34.000.90	34.000.80



4 006825 670356



4 006825 670363

## ELEKTRİKLİ ÇİM BİÇMELER



154 €

	GC-EM 1000/32
	<b>YENİ</b>
Şebeke Voltajı / Kapasitesi	220 - 240 V ~ 50 Hz / 1000 W
Kesme Genişliği	32 cm
Kesme Yüksekliği Ayarı	3 Kademe / 30 - 70 mm / axial
Çim Sepeti Hacmi	30 l
Tekerlek Çapı (ön/arka)	140 mm / 140 mm
Gövde Malzemesi	Plastik
Önerilen Çim Biçme Alanı	300 m <sup>2</sup>
Ürün Ağırlığı	7,9 kg
Malçlama Fonksiyonu	-
Yüksek Tekerlekler	-
Entegre Taşıma Kolu	•
Kablo Gerilimi Önleme Klipsi	•
Yüksekliği Ayarlanabilir Tutamak	-
Katlanabilir Tutamak	-
Hızlı Kilitleme Sistemi	-
Çim Sepeti Doluluk Göstergesi	-
Çim Dostu Geniş Tekerlekler	•
Ürün Kodu	34.000.70



4 006825 670332



# BENZİNLİ ÇİM BİÇME

## YÖNLENDİRİCİ TAHLİYE

Maks. çim yüksekliği için çimler yakalama sepeti olmaksızın arkadan atılır.

Benzinli Çim Biçme  
GC-PM 56/2 S HW

## DOLULUK GÖSTERGESİ

## MERKEZİ YÜKSEKLİK AYARI

Tek kol yardımı ile merkezi kesim yüksekliği kolay ayarlanabilir.

## YANDAN TAHLİYE

## MALÇLAMA FONKSİYONU

## TEMİZLİK POZİSYONU

Kolay temizlik için ayarlama seçeneği.

## VORTEX DECK

Mükemmel biçme ve yakalama özellikleri ile temiz bir kesim için Vortex Teknolojisi.

# BENZİNLİ ÇİM BİÇME

**5IN1**

- MÄHEN  
- MULCHEN  
- SEITENAUSWURF  
- DEFLEKTOR-  
HECKAUSWURF  
- FANGEN

807 €

GC-PM 56/2 S HW

Motor Hacmi	4 zamanlı / 173 cm <sup>3</sup>
Güç / Çalışma Hızı	2,8 kW / 2850 dk.-1
Kesme Genişliği	56 cm
Kesme Yüksekliği Ayarı	6 kademe / 25 - 70 mm / merkezi
Çim Sepeti Hacmi	80 l
Tekerlek Çapı (ön/arka)	200 mm / 280 mm
Gövde Malzemesi	Toz Boyalı Çelik Sac
Önerilen Çim Biçme Alanı	2200 m <sup>2</sup>
Ürün Ağırlığı	38,3 kg
5'li Fonksiyon	•
Yüksek Tekerlekler	•
Kendinden İtişli	•
Çim Tarağı ve Entegre Tutamak	•
Temizleme ve Saklama Pozisyonu	•
Vortex Deck	•
Yüksekliği Ayarlanabilir Tutamak	•
Katlanabilir Tutamak	•
Çim Sepeti Doluluk Göstergesi	•
Temizleme Aracı	•
Ürün Kodu	34.048.60



4 006825 646450

## BENZİNLİ ÇİM BİÇME



574 €

GC-PM 51/3 S HW	
Motor Hacmi	4 zamanlı / 170 cm <sup>3</sup>
Güç / Çalışma Hızı	2,7 kW / 2900 dk.-1
Kesme Geniřliđi	51 cm
Kesme Yüksekliđi Ayarı	6 kademe / 30 - 80 mm / merkezi
Çim Sepeti Hacmi	70 l
Tekerlek Çapı (ön/arka)	204 mm / 280 mm
Gövde Malzemesi	Toz Boyalı Çelik Sac
Önerilen Çim Biçme Alanı	1800 m <sup>2</sup>
Ürün Ađırlığı	31,4 kg
Yandan Tahliye	•
Malçlama Fonksiyonu	•
Yüksek Tekerlekler	•
Kendinden İtiřli	•
E-Start	-
Yüksekliđi Ayarlanabilir Tutamak	•
Katlanabilir Tutamak	•
Çim Sepeti Doluluk Göstergesi	•
Ürün Kodu	34.043.33



4 006825 655261



## BENZİNLİ ÇİM BİÇME

460 €

GC-PM 46/5 S	
Motor Hacmi	4 zamanlı / 132 cm <sup>3</sup>
Güç / Çalışma Hızı	2,0 kW / 2900 min <sup>-1</sup>
Kesme Geniřliđi	46 cm
Kesme Yüksekliđi Ayarı	9 Kademe / 25 - 80 mm / merkezi
Çim Sepeti Hacmi	65 l
Tekerlek Çapı (ön/arka)	178 mm / 204 mm
Gövde Malzemesi	Toz Boyalı Çelik Sac
Önerilen Çim Biçme Alanı	1400 m <sup>2</sup>
Ürün Ađırlığı	26,0 kg
Malçlama Fonksiyonu	-
Kendinden İtiřli	•
Yüksekliđi Ayarlanabilir Tutamak	•
Katlanabilir Tutamak	•
Çim Sepeti Doluluk Göstergesi	•
Ürün Kodu	34.075.50



4 006825 662047





## BENZİNLİ ÇİM BİÇME (POWER X-CHANGE ELEKTRO-START)



	GC-PM 51/3 S HW-E Li
Motor Hacmi	4 zamanlı / 170 cm <sup>3</sup>
Güç / Çalışma Hızı	2,7 kW / 2900 dk.-1
PXC - Akü Voltajı / Kapasitesi	1x 18 V / 2,0 Ah
Şarj Süresi	2,5 s
Kesme Genişliği	51 cm
Kesme Yüksekliği Ayarı	6 kademe / 30 - 80 mm / merkezi
Çim Sepeti Hacmi	70 l
Tekerlek Çapı (ön/arka)	204 mm / 280 mm
Gövde Malzemesi	Toz Boyalı Çelik Sac
Önerilen Çim Biçme Alanı	1800 m <sup>2</sup>
Ürün Ağırlığı	34,8 kg
Yüksek Tekerlekler	•
Kendinden İtişli	•
Power X-Change Akü (18 V) ile Elektrikli Marş	•
Malçlama Fonksiyonu	•
Yüksekliği Ayarlanabilir Tutamak + Softgrip	•
Çim Sepeti Doluluk Göstergesi	•
Çim Tarağı	-
Akü Sayısı / Şarj Cihazı Sayısı	1 / 1
Ürün Kodu	34.048.70



4 006825 655285



### EINHELL VORTEX TEKNOLOJİSİ

Metal kesme tablası akışı optimize etmek için tasarlanmıştır. Özel şekli sayesinde dönen bıçak, çimi kesilmeden önce kaldıran güçlü bir emiş oluşturur. Ancak o zaman kesilir ve parçalanır ve optimize edilmiş hava akışında büyük bir güçle dışarı atılır.



### MALÇLAMA SAYESİNDE DAHA FAZLA YEŞİL

Birçok Einhell Çim Biçme Makinesi, malçlama takozu kullanılarak bir malçlama makinesine dönüştürülebilir.

Birkaç kez parçalanmış çim, çimin üzerinde kalır ve hızla kompostlaşır. Bu, çimi gübreler ve buharlaşmayı azaltır. Bu, çimi kurumaktan korur ve toprağın iyileşmesini sağlayan mikro organizmalar için ideal yaşam koşulları sağlar.

Bıçak uzunluğunun en fazla üçte biri kadar kısaltmaya dikkat edilmelidir. Bu, kırıntıların daha verimli bir şekilde parçalanmasını, yere düşmesini ve çimin kullanımını engellememesini sağlar. Ayrıca çimin yan sürgünler oluşturmalarına yardımcı olur. Çim daha yoğun ve daha gürlü yeşil olur.



# ELEKTRİKLİ ÇİM KAZIYICI / HAVALANDIRICI

## YÜKSEKLİĞİ AYARLANABİLİR / KATLANABİLİR KILAVUZ RAY

Her vücut ölçüsüne göre mükemmel ayarlama ve kullanımdan sonra yerden tasarruf sağlayan saklama - hızlı serbest bırakma işlevi sayesinde hızlı ve kolay.

## GÜÇLÜ SIRALI MOTOR

Güçlü çalışmalar için.

## MERKEZİ ÇALIŞMA / DERİNLİK AYARI

İstenilen çalışma derinliğinin 3 kademeli olarak rahatça ayarlanması.

## ALETSİZ SİLİNDİR DEĞİŞİMİ

Fan silindiri ve bıçak silindirinin kolay ve rahat değişimi.

Elektrikli Çim Kazıyıcı / ter GE-SA 1435/1 /1

ATIK TORBASI  
28 litre kapasite ve kolay kurulum.

## ELEKTRİKLİ ÇİM KAZIYICI / HAVALANDIRICI

**3IN1**

· VERTİKÜTİREN  
· LÜFTEN  
· FANGEN



275 €

**LONG LIFE**  
STAINLESS STEEL



206 €

	GE-SA 1435/1	GC-SA 1231/1
Şebeke Voltajı / Kapasitesi	230 V ~ 50 Hz / 1400 W	230 V ~ 50 Hz / 1200 W
Çalışma Genişliği	350 mm	310 mm
Çalışma Derinliği Ayarı	3 kademe + Taşıma Pozisyonu	3 kademe + Taşıma Pozisyonu
Bıçak Sayısı (monte edilmiş)	16 Adet	8 Adet Çift Bıçak
Havalandırıcı Çivi Sayısı (monte edilmiş)	24 Adet	45 Adet
Tekerlek Çapı (ön/arka)	160 mm / 160 mm	180 mm / 100 mm
Gövde Malzemesi	Bakım Dostu Plastik Gövde	Plastik
Önerilen Çim Biçme Alanı	550 m <sup>2</sup>	300 m <sup>2</sup>
Ürün Ağırlığı	10,2 kg	8,5 kg
Entegre Taşıma Kolu	•	•
Yüksekliği Ayarlanabilir Tutamak + Park Pozisyonu	•	•
Katlanabilir Tutamak	•	•
Hızlı Açılan Bağlantı Elemanları	•	-
Çim Dostu Geniş Tekerlekler	•	•
Aletsiz Makara Değişimi	•	•
Atık Torbası	•	•
Havalandırıcı Silindir ve Kazıma Silindiri	•	•
Ürün Kodu	34.206.90	



4 006825 661422



4 006825 628272



## ELEKTRİKLİ KENAR KESME



74 €

	GC-ET 4530 Set
Şebeke Voltajı / Kapasitesi	230 V - 50 Hz / 450 W
Kesme Geniřliđi	300 mm
Misina Çapı / Uzunluđu	1,4 mm / 1000 cm
Tek / Çift Hatlı Misina	Çift Hatlı Kesim
Gövde Malzemesi	Plastik
Ürün Ađırlıđı	2,6 kg
Ayarlanabilir Yardımcı Tutamak	•
Teleskopik Uzun Tutamak	•
Kablo Gerilimi Önleme Klipsi	•
Dönebilen Motor Bařlıđı	180°
Eđilebilen Motor Bařlıđı	4 kademe
Bitki Koruma Braketi	•
Otomatik Kesmeli Misina Besleme	-
Tam Otomatik Misina Besleme	•
Kılavuz Tekerlek	-
Misina Makarası	• (3 Adet)
Ürün Kodu	34.020.22



# BENZİNLİ ÇALI TIRPANI



## AYRILABİLİR ŞAFT

Hızlı ve yerden tasarruf sağlayan depolama için kullanıcı dostu tak-çıkart sistemi.

## ALÜMİNYUM ŞAFT

Düşük ağırlık - çalışması kolay.

Benzinli Çalı Tırpanı  
GC-BC 36-4 S

## 4 ZAMANLI MOTOR

Yüksek kaliteli, modern ve düşük titreşimli 4 zamanlı motor.

## BİSİKLET KOLU

Entegre kumanda elemanlarına sahip evrensel olarak ayarlanabilir alüminyum bisiklet tutamağı, mümkün olan en yüksek kontrolle ergonomik çalışma sağlar.

## KONFORLU OMUZ ASKISI

Rahat ve sağlam çalışma için taşıma kayışı dahildir.

# BENZİNLİ ÇALI TIRPANI



	GC-BC 36-4 S
Motor Hacmi	4 zamanlı / 37,7 cm <sup>3</sup>
Güç	1,0 kW
Kesme Genişliği (çift hatlı misina)	420 mm
Misina Çapı / Uzunluğu	2,4 mm / 400 cm
Kesme Genişliği (bıçak)	255 mm
Gövde Malzemesi	Alüminyum / Plastik
Ürün Ağırlığı	7,9 kg
Tüm Kumanda Elemanları Tutamakta	•
Uzun Alüminyum Boru Tutamak	•
Ayrılabilir Şaft	•
Hızlı Başlatma	•
Otomatik Jigle	-
Dijital Ateşleme	•
Otomatik Kesmeli Misina Besleme	•
Rahat Taşıma Kayışı	•
Bıçak + Misina Makarası	•
Ürün Kodu	34.365.60



4 006825 648751



## BENZİNLİ ÇALI TIRPANI



287 €

GC-PT 2538/1 I AS	
Motor Hacmi	2 zamanlı / 25,4 cm <sup>3</sup>
Güç	0,6 kW
Kesme Genişliği Faden	380 mm
Misina Çapı / Uzunluğu	2 mm / 400 cm
Tek / Çift Hatlı Misina	Çift Hatlı Kesim
Gövde Malzemesi	Plastik
Ürün Ağırlığı	5,5 kg
Eğimli Alüminyum Tutamak	•
Ayrılabilir Şaft	•
Hızlı Başlatma	•
Otomatik Jigle	•
Kesici Takım İçin Savurmalı Kavrama	•
Otomatik Kesmeli Misina Besleme	•
Ürün Kodu	34.019.38



4 006825 643800

## BENZİNLİ ÇOK FONKSİYONLU BUDAMA

4IN1

- MÄHEN
- TRIMMEN
- SCHNEIDEN
- ENTASTEN

FITTED WITH  
**OREGON**  
CHAIN AND BAR



490 €

GC-MM 52 I AS	
Motor Hacmi	2 zamanlı / 51,7 cm <sup>3</sup>
Güç	1,5 kW
Çift İplikli Kesme Genişliği	420 mm
Misina Çapı / Uzunluğu	2,4 mm / 400 cm
Kesme Genişliği	255 mm
Motorlu Testere Kesme Uzunluğu	255 mm
Motorlu Testere Kesme Hızı	21,3 m/s
Çit Budama Kesme Uzunluğu	395 mm
Diş Aralığı (Çit Budama)	31 mm
Maks. Çalışma Yüksekliği	3,5 m (Çit Budama) / 3,5 m (Yüksek Çit Budama)
Uzatılabilir Alüminyum Teleskopik Sap	•
Alüminyum Kılavuz Çubuk	•
Ayrılabilir Şaft	•
Otomatik Jigle	•
Dijital Ateşleme	•
Otomatik Kesmeli Misina Besleme	•
Eğilebilir Çit Budama Kesme Ünitesi	•
OREGON Pala ve Zincir	•
Otomatik Zincir Yağlama	•
Ayarlanabilir Yardımcı Tutamak	•
Koruyucu Kılıf	•
Hızlı Bırakma Mandallı Taşıma Kayışı	•
Ürün Kodu	34.365.55



4 006825 641684

## BENZİNLİ ÇALI TIRPANI



311 €



314 €

GC-BC 52 I AS		GH-BC 43 AS	
Motor Hacmi	2 zamanlı / 51,7 cm <sup>3</sup>	Motor Hacmi	2 zamanlı / 42,7 cm <sup>3</sup>
Güç	1,5 kW	Güç	1,25 kW
Kesme Genişliği Doppelfaden	420 mm	Kesme Genişliği Doppelfaden	420 mm
Misina Çapı / Uzunluğu	2,4 mm / 400 cm	Misina Çapı / Uzunluğu	2,4 mm / 400 cm
Kesme Genişliği Messer	255 mm	Kesme Genişliği Messer	255 mm
Gövde Malzemesi	Alüminyum / Plastik	Gövde Malzemesi	Alüminyum / Plastik
Ürün Ağırlığı	8,5 kg	Ürün Ağırlığı	8,9 kg
Tüm Kumanda Elemanları Tutamakta	•	Tüm Kumanda Elemanları Tutamakta	•
Uzun Alüminyum Boru Tutamak	•	Uzun Alüminyum Boru Tutamak	•
Ayrılabilir Şaft	•	Ayrılabilir Şaft	•
Hızlı Başlatma + Otomatik Jigle	•	Hızlı Başlatma + Otomatik Jigle	•
Dijital Ateşleme	•	Dijital Ateşleme	•
Otomatik Kesmeli Misina Besleme	•	Otomatik Kesmeli Misina Besleme	•
Rahat Taşıma Kayışı	•	Rahat Taşıma Kayışı	•
Bıçak + Misina Makarası	•	Bıçak + Misina Makarası	•
Ürün Kodu	34.365.40	Ürün Kodu	34.019.73



4 006825 617337



4 006825 594768

## BENZİNLİ ÇAPA MAKİNESİ



	GC-MT 4280	GC-MT 2560 LD
Motor Hacmi	4 zamanlı / 212 cm <sup>3</sup>	4 zamanlı / 150 cm <sup>3</sup>
Güç / Çalışma Hızı	4,1 kW / 3600 dk.-1	2,5 kW / 3400 dk.-1
Çalışma Genişliği	890 mm	600 mm
Çalışma Derinliği	320 mm	230 mm
Bıçak Sayısı	6	6
Kesme Bıçağı Çapı	360 mm	260 mm
Benzin Deposu Kapasitesi	3,6 l	1,2 l
Ürün Ağırlığı	65,6 kg	35,0 kg
Yanal Sınırlayıcı Diskler	•	•
Döner Taşıma Tekerleđi	•	•
Hızlı Başlatma	•	•
Ölü Adam Anahtarı (dođrama bıçağı durdurma)	•	•
Ergonomik Kılavuz Ray	•	•
Yüksekliđi Ayarlanabilir Kılavuz Ray	•	•
Yüksekliđi Ayarlanabilir Fren Mahmuzu	•	•
Geri Vites	•	-
Tekerlekler (aksesuar kullanımı için)	•	-
Ürün Kodu	34.315.10	34.302.81



4 006825 662443



4 006825 646351

## BENZİNLİ ÇAPA MAKİNESİ



	GC-MT 2236
Motor Hacmi	4 zamanlı / 140 cm <sup>3</sup>
Güç / Çalışma Hızı	2,2 kW / 3200 dk.-1
Çalışma Genişliği	360 mm
Çalışma Derinliği	220 mm
Bıçak Sayısı	4
Kesme Bıçağı Çapı	260 mm
Benzin Deposu Kapasitesi	2,0 l
Ürün Ağırlığı	28,8 kg
Yanal Sınırlayıcı Diskler	-
Döner Taşıma Tekerleđi	•
Hızlı Başlatma	•
Ölü Adam Anahtarı (dođrama bıçağı durdurma)	•
Ergonomik Kılavuz Ray	•
Yüksekliđi Ayarlanabilir Kılavuz Ray	•
Yüksekliđi Ayarlanabilir Fren Mahmuzu	•
Geri Vites	-
Tekerlekler (aksesuar kullanımı için)	-
Ürün Kodu	34.315.01



4 006825 638066




# AĐAÇ VE ÇALI BAKIMI





# ELEKTRİKLİ ÇİT BUDAMA



## DÖNER ARKA KOL

Dönebilen arka kol - optimum tutuş - dikey ve yatay kesim pozisyonlarında yorulmadan çalışma.

## METAL DİŞLİ

Verimli güç transferi ve uzun kullanım ömrü için sağlam metal dişler.

## EL KORUMASI

Güvenli kullanım için tam çalı tırpanları geniş bir elcik ile tasarlanmıştır.

## DAL TOPLAYICI

Pratik dal toplayıcı sayesinde çit budama çalıştığında, çit üstünden kesilen dal ve yaprak parçaları kolayca alınır.

Elektrikli Çit Budama  
**GE-EH 7067**

## YÜKSEK KALİTELİ BIÇAKLAR

Elmas uç lazer kesim, sertleştirilmiş çelikten yapılmış bıçaklar maksimum hassasiyet ve sağlam olacak şekilde tasarlanmıştır.



## ALÜMİNYUM KORUMA

Cihaz, bıçakları korumak için sağlam bir alüminyum kapakla birlikte gelir.

## DARBE KORUYUCU

Darbe koruyucu, bıçakları ve çalışma alanını hasara karşı korur.





## ELEKTRİKLİ ÇİT BUDAMA

LONG LASTING  
SHARPNESS



TURNABLE  
HANDLE

LASERCUT &  
DIAMOND GROUND

132 €



	GE-EH 7067
Şebeke voltajı / Güç	220 - 240 V ~ 50 Hz / 700 W
Bıçak Boyu	710 mm
Kesme Uzunluğu	670 mm
Diş Aralığı	30 mm
Kesme Hızı	3000 dk.-1
Ürün Ağırlığı	3,7 kg
Döner Arka Tutamak	•
Dal Toplayıcı	•
Lazer Kesim, Elmas Taşlama Bıçaklar	•
Metal Dişli Sistem	•
Yumuşak Tutamak	•
Alüminyum Bıçak Koruma	•
El Koruması	•
Kablo Gerilimi Önleme Klipsi	•
Duvar Askı Özellikli Koruyucu Kapak	•
Ürün Kodu	34.033.40



4 006825 616170

## ELEKTRİKLİ ÇİT BUDAMA

LONG LASTING  
SHARPNESS



TURNABLE  
HANDLE

LASERCUT &  
DIAMOND GROUND



	GE-EH 6560
Şebeke voltajı / Güç	220 - 240 V ~ 50 Hz / 650 W
Bıçak Boyu	660 mm
Kesme Uzunluğu	600 mm
Diş Aralığı	30 mm
Kesme Hızı	3000 dk.-1
Ürün Ağırlığı	3,7 kg
Döner Arka Tutamak	•
Dal Toplayıcı	•
Lazer Kesim, Elmas Taşlama Bıçaklar	•
Metal Dişli Sistem	•
Yumuşak Tutamak	•
Alüminyum Bıçak Koruma	•
El Koruması	•
Kablo Gerilimi Önleme Klipsi	•
Duvar Askı Özellikli Koruyucu Kapak	•
Ürün Kodu	34.033.30



4 006825 616163

## ELEKTRİKLİ ÇİT BUDAMALAR



93 €



	GH-EH 4245
Şebeke voltajı / Güç	230 V ~ 50 Hz / 420 W
Bıçak Boyu	510 mm
Kesme Uzunluğu	450 mm
Diş Aralığı	16 mm
Kesme Hızı	3200 dk.-1
Ürün Ağırlığı	2,5 kg
Döner Arka Tutamak	-
Dal Toplayıcı	-
Lazer Kesim, Elmas Taşlama Bıçaklar	•
Metal Dişli Sistem	•
Yumuşak Tutamak	•
Alüminyum Bıçak Koruma	•
El Koruması	•
Kablo Gerilimi Önleme Klipsi	•
Duvar Askı Özellikli Koruyucu Kapak	•
Ürün Kodu	34.034.60



4 006825 585049

## ELEKTRİKLİ YÜKSEK DAL BUDAMA

148 €

	GC-EC 7520 T
Şebeke Voltajı	220 - 240 V ~ 50 Hz
Güç	750 W
Pala Boyu	200 mm
Kesme Uzunluğu	180 mm
Kesme Hızı	11 m/s
Maks. Çalışma Yüksekliği	3,0 m
Ürün Ağırlığı	3,3 kg
Teleskopik Uzayabilen Tutamak	•
Aletsiz Zincir Gerginliği Ayarı	•
Otomatik Zincir Yağlama	•
Geniş Yağ Dolum Ağız	•
Koruyucu Kılıf	•
Hızlı Açılan Tokalı Taşıma Kayışı	•
Ürün Kodu	45.012.40



4 006825 665277





## BENZİNLİ ÇİT BUDAMA



380 €

	GE-PH 2555 A
Güç	0,85 kW
Motor Hacmi	24,5 cm <sup>3</sup>
Bıçak Boyu	610 mm
Kesme Uzunluđu	550 mm
Diş Aralığı	28 mm
Kesme Hızı	2050 dk.-1
Ürün Ağırlığı	5,4 kg
Döner Tutamak	•
Ergonomik Tutamak	•
Titreşim Önleme Sistemi	•
Otomatik Jigle - Hızlı Çalıştırma Sistemi	•
Lazer Kesim Bıçaklar	•
El Koruması	•
Güvenlik Anahtar	•
Koruyucu Kılıf	•
Ürün Kodu	34.038.35



4 006825 585186

ÇİT BUDAMA  
AKSESUARLAR

	Bakım Spreyi
Uyumlu Modeller	Çit Budamalar, Çim ve Çalı Makasları
Ürün Kodu	34.030.99



4 006825 654608





# ZİNCİR TESTERELER (AĞAÇ KESME)

## EL KORUMASI VE ZİNCİR FRENİ

Anında zincir freni ile geniş yüzeyli el koruması sayesinde optimum güvenlik.

## ERGONOMİK TUTAMAK DÜZENİ

Tutamağın ergonomik hizalanabilmesi, iyi ve güvenli bir şekilde dikey ve yatay kesim işlemleri gibi tüm çalışma durumlarını destekler.

Elektrikli Zincir Testere  
GC-EC 2040

## YUMUŞAK KAVRAMA

Daha iyi tutuş, güvenli ve ergonomik çalışma.

## YAĞ DOLDURMA AĞZI

Geniş doldurma ağzı, zincir yağının doldurulmasını kolaylaştırır.

## METAL PENÇE DURDURUCU

Sağlam metal pençe durdurucu, testerenin güvenli ve hassas kesidk.i destekler.

## OREGON KALİTELİ PALA VE ZİNCİR

FITTED WITH  
**OREGON**  
CHAIN AND BAR

## ALETSİZ ZİNCİR GİRDİRME VE ZİNCİR DEĞİŞİMİ

Zincir gerginliği kullanıcı dostu bir şekilde ve herhangi bir ek alet kullanmadan yeniden ayarlanabilir veya zincir değiştirilebilir.

## METAL DİŞLİ

Metal dişli, verimli Güç aktarımı ve uzun kullanım ömrü sağlar.





## ELEKTRİKLİ ZİNCİR TESTERE



FITTED WITH  
**OREGON**  
CHAIN AND BAR



180 €

	GE-EC 2240
Şebeke Voltajı	220 - 240 V ~ 50/60 Hz
Güç	2200 W
Pala Boyu	406 mm
Kesme Uzunluđu	375 mm
Kesme Hızı	15 m/s
Yađ Tankı Kapasitesi	150 ml
Ürün Ađırlığı	5,6 kg
Metal Dişli Sistemi	•
OREGON Pala ve Zinciri	•
Aletsiz Zincir Gerginliđi Ayarı ve Deđişimi	•
Otomatik Zincir Yađlama	•
Metal Yakalama Pençesi	•
Geri Tepme Koruması ve Ana Zincir Freni	•
Zincir Yakalama Civatası	•
Yumuşak Tutamak	•
İvmeli Başlangıç	•
Koruyucu Kılıf	•
Ürün Kodu	45.017.40



## ELEKTRİKLİ ZİNCİR TESTERELER



FITTED WITH  
**OREGON**  
CHAIN AND BAR

FITTED WITH  
**OREGON**  
CHAIN AND BAR



155 €

144 €

	GC-EC 2040	GC-EC 1935
Şebeke Voltajı	230 - 240 V ~ 50 Hz	230 - 240 V ~ 50 Hz
Güç	2000 W	1900 W
Pala Boyu	400 mm	350 mm
Kesme Uzunluđu	375 mm	325 mm
Kesme Hızı	15,5 m/s	15,5 m/s
Yađ Tankı Kapasitesi	160 ml	160 ml
Ürün Ađırlığı	5,0 kg	4,7 kg
Metal Dişli Sistemi	•	•
OREGON Pala ve Zinciri	•	•
Aletsiz Zincir Gerginliđi Ayarı ve Deđişimi	•	•
Otomatik Zincir Yađlama	•	•
Metal Yakalama Pençesi	•	•
Geri Tepme Koruması ve Ana Zincir Freni	•	•
Zincir Yakalama Civatası	•	•
Yumuşak Tutamak	•	•
İvmeli Başlangıç	-	-
Koruyucu Kılıf	•	•
Ürün Kodu	45.012.30	45.012.20



## BENZİNLİ ZİNCİR TESTERLER



277 €



276 €

	GC-PC 2040 I	GC-PC 1335/1 I
Güç	2,0 kW / 2,7 PS	1,3 kW / 1,7 PS
Motor Hacmi	50,4 cm <sup>3</sup>	37,2 cm <sup>3</sup>
Pala Boyu	400 mm	350 mm
Kesme Uzunluğu	390 mm	345 mm
Kesme Hızı	21 m/s	21,9 m/s
Yakıt Tankı Kapasitesi	540 ml	300 ml
Yağ Tankı Kapasitesi	240 ml	170 ml
Ürün Ağırlığı	6,5 kg	5,3 kg
OREGON Pala ve Zinciri	•	•
Dijital Ateşleme - Dengeli Çalışma	•	•
Otomatik Jigle - Hızlı Çalıştırma Sistemi	•	•
Aletsiz Zincir Gerginliği Ayarı ve Değişimi	-	-
Otomatik Zincir Yağlama	•	•
Metal Yakalama Pençesi	•	•
Geri Tepme Koruması ve Ani Zincir Freni	•	•
Koruyucu Kılıf	•	•
Benzin / Yağ Karışım Şişesi	•	•
Ürün Kodu	45.018.51	45.018.70



4 006825 613278



4 006825 641738

## ELEKTRİKLİ ZİNCİR BİLEMELER



176 €



61 €

	GC-CS 235 E	GC-CS 85 E
Şebeke Voltajı	230 V ~ 50 Hz	220 - 240 V ~ 50 Hz
Güç	235 W	85 W
Disk Çapı (İç)	22 mm	23 mm
Disk Çapı (Dış)	145 mm	108 mm
Disk Kalınlığı	3,2 mm	3,2 mm
Ürün Ağırlığı	5,8 kg	1,9 kg
Derinlik Sınırı	•	•
Hassas Taşlama Açısı Skalası	•	•
Zincir Gerdirme	•	•
Açı Ayarı İçin Döner Taşlama Kafası	•	-
Aydınlatma	•	-
Şeffaf Koruyucu Cam	•	-
Ürün Kodu	44.999.10	44.999.20



4 006825 613148



4 006825 613834



## AHŞAP İŞLEME AKŞESUARLAR



46 €

Ürün Ađırlığı
Ürün Kodu

**Miđfer**

0,7 kg

45.004.80



4 006825 544565



**Karma Bidon**

0,9 kg

45.013.25



4 006825 542851



## ELEKTRİKLİ YAPRAK ÜFLEME / TOPLAMA

**2in1**

• SAUGEN  
• BLASEN



AIR SPEED  
MIN - MAX



242 €



197 €

	GC-EL 3000 E	GC-EL 3024 E
Şebeke Voltajı	220 - 240 V ~ 50 Hz	230 - 240 V ~ 50 Hz
Güç	3000 W	3000 W
Maks. Üfleme Hava Debisi	300 km/s	240 km/s
Maks. Emme Gücü	840 m <sup>3</sup> /s	650 m <sup>3</sup> /s
Boşta Çalışma Hızı	8000 - 15000 dk.-1	7000 - 13500 dk.-1
Parçalama İşlevi	15:1	10:1
Atık Torbası Hacmi	45 l	40 l
Ürün Ağırlığı	3,0 kg (Üfleme) / 4,2 kg (Emme)	3,1 kg
Emme ve Üfleme İşlevleri Arası Kolay Geçiş	•	•
Elektronik Hız Kontrolü	•	•
Yardımcı Tutamak	• (Ayarlanabilir)	•
Alüminyum Üfleme Pervanesi	•	-
Kılavuz Tekerlekler	• (Yüksekliği Ayarlanabilir)	•
Emniyet Şalterli Temzilik Kapağı	•	•
Taşıma Kayışı	•	•
Yumuşak Tutamak	•	-
Ürün Kodu	34.333.20	34.333.70



4 006825 629651



4 006825 658606



\* GC-EL 3000 E modelinde hem geniş emme borusu hem de hafif, dar üfleme borusu ile birlikte verilir. Bu cihaz kolayca hem üfleme hem toplama işlerinde kullanılabilir. Her iki işlev de herhangi bir alete ihtiyaç duymadan birinden diğerine dönüştürülerek kolayca kullanılabilir.



## ELEKTRİKLİ SİLİNDİRLİ ÖĐÜTME



434 €



	GC-RS 60 CB
Şebeke Voltajı	230 - 240 V ~ 50 Hz
Güç	2800 W (P40) / 2300 W
Devir	40 dk.-1
Maks. Dal Kalınlığı	45 mm
Atık Kutusu Hacmi	60 l
Ürün Ağırlığı	29,5 kg
Taşıma Tekerekleri	•
Taşıma Kolu	•
Drehrichtungumschalter	•
Geniş Hazne Açıklığı	•
Durdurucu	-
Atık Kutusu	•
Saman Torbası	-
Ürün Kodu	34.306.35



4 006825 645880





# SU TEKNOLOJİSİ









# SU TEKNOLOJİSİ

## İLK BAKIŞTA AVANTAJLAR



### DRENAJ

- Kısa sürede büyük miktarda su pompalama
- Suyu kısa sürede tahliye ederek su baskını hasarlarını önleme
- Yüksek düzeyde çalışma emniyeti ve güvenilirliği



### SULAMA

- İdeal bahçe sulama
- Kullanıcı dostu ve güvenli kullanım
- Kaynakların korunması, içme suyu tasarrufu



### KULLANIM SUYU

- Alternatif su kaynaklarından bahçe ve ev için su temini (Sarnıçlar, Kuyular)
- Kullanıcı dostu ve güvenli kullanım
- Çevrenin korunması, içme suyu tasarrufu

## ■ DRENAJ

Suyu pompalamak veya boşaltmak her zamankinden daha hızlı ve daha kolay. Yüksek debili temiz veya kirli su olsun, Einhell drenaj pompaları için sorun değil.



### ÜRÜNLERİMİZ

- 2si 1 arada Pompalar
- Kirli Su Pompaları
- Temiz Su Pompaları
- Aquasensor Pompalar

### UYGULAMA ALANLARI

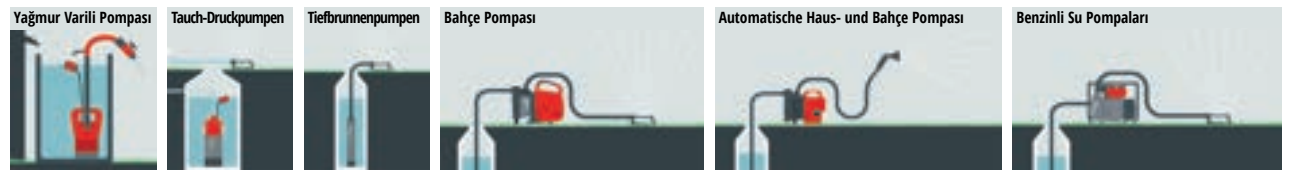
- Su basan bodrumları, garajları veya tuvaletleri boşaltmak
- Havuzlardan, bahçe göletlerinden, inşaat çukurlarından veya drenaj kuyularından pompalama ve tahliye





## ■ SULAMA

Bahçeyi sulamak için değerli içme suyunun israf edilmesini önlemek için yağmur suyu veya sarnıçlardan gelen su gibi alternatif su kaynakları kullanılabilir.



### ÜRÜNLERİMİZ

- Yağmur varil pompaları
- Dalgıç pompaları
- Derin kuyu pompaları
- Bahçe pompaları
- Otomatik hidroforlar
- Benzinli su pompaları

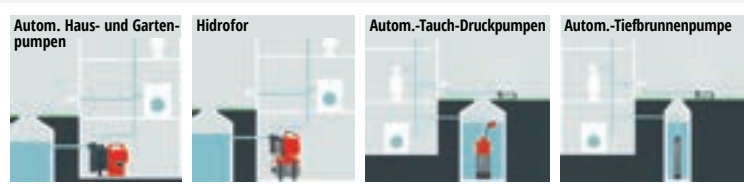
### UYGULAMA ALANLARI

- Fiskiyeler ve sulama sistemleri
- Kuyu veya sarnıçlardan su pompalama
- Depolanan yağmur suyunun kullanılması



## ■ KULLANIM SUYU

Çok çeşitli uygulamalar sayesinde, ev ve bahçe otomatik olarak kullanım suyu ile beslenebilir.



### ÜRÜNLERİMİZ

- Otomatik hidroforlar
- Hidroforlar
- Otomatik dalgıç pompaları
- Otomatik derin kuyu pompası

### UYGULAMA ALANLARI

- Ev kullanımına (çamaşır makinesi, tuvalet sifonu sistemleri) alternatif kaynaklardan su sağlama
- Su tesisatı basıncını yükseltme



# AQUASENSOR (SU SENSÖRLÜ) DALGIÇ POMPA

## 24 SAAT KESİNTİSİZ KORUMA



### TUTAMAK

Sağlam ve ergonomik tutamakta hızla çalışmaya hazır hale getirmek için entegre asma gözü bulunmaktadır.

### POMPA GÖVDESİ

Darbeye dayanıklı plastik ve üzerinde paslanmaz koruyucu kılıf bulunan gövde en yüksek gerilimlere bile dayanabilir.

### UZUN GÜÇ KABLOSU

Ekstra uzun güç kablosu (10 m) derin kullanımlar için de elverişlidir.



Aquasensor Dalgıç Pompa  
GE-SP 4390 N-ALL ECO



### EVRESNEL HORTUM BAĞLANTISI

Pompanın üst tarafından kolayca erişilebilen evresnel hortum bağlantısı.

### PATENTLİ SENSÖR AYARI

Üç farklı otomatik devreye girme seviyesi ve sürekli çalışma modu ayarını kolayca yapın.



### ENTEGRE ŞAMANDIRA AQUASENSOR

Entegre sensörlü şamandıra pompanın ince tasarımı olmasına ve dar alanlarda bile kullanılabilmesine imkan verir.

## AQUASENSOR DALGIÇ POMPA (TEMİZ SU)



185 €



GE-SP 4390 N-ALL ECO	
Şebeke Voltajı	230 V ~ 50 Hz
Güç	430 W
Maks. İletim Kapasitesi / Yükseklik	9000 l/s / 8 m
Maks. Batma Derinliği	7 m
Yabancı Partikül Çapı	1 mm
Sürekli Modda Min. Çalışma Seviyesi	5 mm
Sensör Başlangıç Yüksekliği 1 / 2 / 3	5 / 56 / 103 mm
Zeminde Kalan Su Seviyesi (temiz su)	1 mm
Hortum Bağlantısı	47,8 mm (1½") ET
Güç Kablosu	10 m
Ürün Ağırlığı	4,9 kg
Aquasensor Teknolojisi	•
Sensör Değiştirmeden Sürekli Çalışma	•
Çekvalf	•
Yüksek Kaliteli Mekanik Salmastra	•
Dahili Kablo Sarma	-
Tutamak	•
Asma Halkası	•
ECO Power	•
Evresnel Hortum Adaptörü	•
Ürün Kodu	41.714.40



4 006825 622263



## AQUASENSOR DALGIÇ POMPA (KİRLİ SU)

**AQUASENSOR**  
DIRTY WATER



187 €



195 €

	GE-DP 7935 N-A ECO	GE-DP 6935 A ECO
Şebeke Voltajı	230 V ~ 50 Hz	230 V ~ 50 Hz
Güç	790 W	690 W
Maks. İletim Kapasitesi / Yükseklik	19000 l/s / 9 m	17500 l/s / 9 m
Maks. Batma Derinliği	7 m	7 m
Yabancı Partikül Çapı	35 mm	35 mm
Sürekli Modda Min. Çalışma Seviyesi	50 mm	50 mm
Sensör Başlangıç Yüksekliği 1 / 2 / 3	70 / 135 / 188 mm	70 / 135 / 188 mm
Zeminde Kalan Su Seviyesi (temiz su)	40 mm	40 mm
Hortum Bağlantısı	47,8 mm (1½") ET	47,8 mm (1½") ET
Güç Kablosu	10 m	10 m
Ürün Ağırlığı	6,2 kg	5,7 kg
Aquasensor Teknolojisi	•	•
Sensör Değiştirmeden Sürekli Çalışma	•	•
Çekvalf	•	•
Yüksek Kaliteli Mekanik Salmastra	•	•
Dahili Kablo Sarma	•	•
Tutamak	•	•
Asma Halkası	•	•
ECO Power	•	•
Evrensel Hortum Adaptörü	•	•
Ürün Kodu	41.714.60	41.714.50



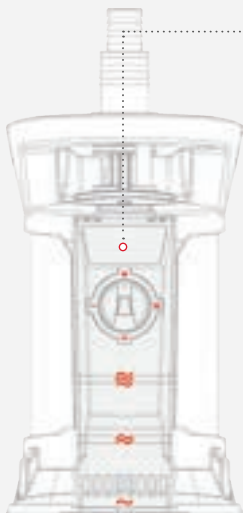
4 006825 622287



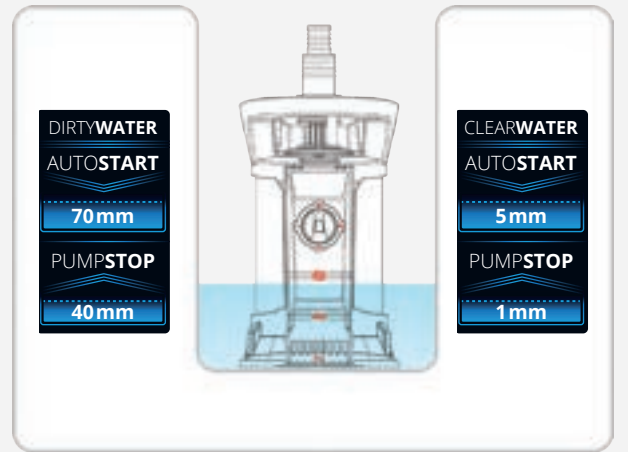
4 006825 622270

## PATENTLİ AQUASENSOR TEKNOLOJİSİ

Üç farklı, otomatik devreye girme seviyesi ve sürekli çalışma mod ayarı kolayca yapılır.



	AQUASENSOR DIRTY WATER	AQUASENSOR CLEAR WATER
Sürekli çalışma modu (ON/OFF) devreye girme seviyesi	50 mm	5 mm
Otomatik devreye girme seviyesi	188 mm	103 mm
Otomatik devreye girme seviyesi	135 mm	56 mm
Otomatik devreye girme seviyesi	70 mm	5 mm



# ÇOK AMAÇLI DALGIÇ POMPA



AQUASENSOR

## ENTEĞRE ŞAMANDIRA AQUASENSOR

Entegre sensörlü şamandıra pompanın ince tasarımı olmasına ve dar alanlarda bile kullanılabilmesine imkan verir.

## KOMBI FONKSİYONU

Temiz su ve atık su tek bir cihazla pompalanır.

## UZUN GÜÇ KABLOSU

Ekstra uzun güç kablosu (10 m) derin kullanımlar için de elverişlidir.

3'ü 1 Arada Çok Amaçlı Dalgıç Pompa  
GE-DP 7935 N-A LL ECO



## EVRENSEL HORTUM BAĞLANTISI

Pompanın üst kısmından kolayca erişilebilen evrensel bağlantı.

## TUTAMAK

Sağlam ve ergonomik tutamakta hızla çalışmaya hazır hale getirmek için entegre asma gözü bulunmaktadır.

## PATENTLİ SENSÖR AYARI

Üç farklı otomatik devreye girme seviyesi ve sürekli çalışma modu ayarını kolayca yapın.

## POMPA GÖVDESİ

Darbeye dayanıklı plastik ve üzerinde paslanmaz koruyucu kılıf bulunan gövde en yüksek gerilimlere bile dayanabilir.

## PATENTLİ EMME SEVİYESİ AYARI

Pompa ayağının basit bir şekilde döndürülmesi, pompanın istenen işleve ayarlanmasını sağlar: temiz su veya atık su çalışması.





## ÇOK AMAÇLI DALGIÇ POMPA



	GE-DP 7935 N-A LL ECO	GE-DP 7535 N LL ECO	GC-DP 7035 LL
Şebeke Voltajı	220 - 240 V ~ 50 Hz	220 - 240 V ~ 50 Hz	230 V ~ 50 Hz
Güç	790 W	750 W	700 W
Maks. İletim Kapasitesi / Yükseklik	19500 l/s / 9 m	18500 l/s / 9 m	16000 l/s / 8 m
Maks. Batma Derinliği	7 m	7 m	7 m
Yabancı Partikül Çapı	35 mm	35 mm	35 mm
Sensör Başlangıç Yüksekliğinin 1 / 2 / 3 (temiz su)	15 / 100 / 150 mm	-	-
Sensör Başlangıç Yüksekliğinin 1 / 2 / 3 (kirlı su)	50 / 130 / 180 mm	-	-
Min. Çalışmaya Başlama Seviyesi	15 mm	15 mm	10 mm
Zeminde Kalan Su Seviyesi (temiz su)	1 mm	1 mm	1 mm
Hortum Bağlantısı	47,8 mm (1½") ET	47,8 mm (1½") ET	47,8 mm (1½") IT
Güç Kablo	10 m	10 m	10 m
Ürün Ağırlığı	6,3 kg	6,3 kg	4,5 kg
Aquasensor Teknolojisi	•	-	-
Şamandıra (otomatik ve manuel mod)	-	•	•
Sensör Değiştirmeden Sürekli Çalışma	•	-	-
Patentli Emme Seviyesi Ayarı	•	•	•
Çekvalf	•	•	•
Yüksek Kaliteli Mekanik Salmastra	•	•	•
Dahili Kablo Sarma	•	•	•
Tutamak	•	•	•
Asma Halkası	•	•	-
ECO Power	•	•	-
Evrensel Hortum Adaptörü	•	•	•
Hızlı Konektör	•	•	-
Ürün Kodu	41.714.65	41.816.00	41.815.70



## ÇOK AMAÇLI DALGIÇ POMPA

- 1 Temiz su foksionunda: pompa 15 mm su seviyesinden başlar. (GC-DP 7035 LL 10 mm' den) - Piyasada sadece birkaç pompa bunu başarabilir ve 1mm' ye kadar derinlikteki sığ sularda çalışabilir.
- 2 Kombinasyon fonksiyonu: Tek bir cihazla temiz su ve kirlı su pompalayın! GE-DP 7935 N-A LL ECO ayrıca aquasensor fonksiyonunu da sunar. Kirlı su fonksiyonunda, çapı 35 mm'ye kadar olan çamur parçaları gibi daha büyük kir parçacıkları bile kolayca çıkarılır.
- 3 Patentli Emme Seviyesi Ayarı: Pompa ayağındaki basit bir çevirme hareketi temiz su ya da yabancı partiküllü kirlı su emiş fonksiyonlarına geçiş sağlar.



## ECO DALGIÇ POMPA (KİRLİ SU / TEMİZ SU)



171 €



	GE-DP 7935 N ECO
Uyumlu Modeller	Kirli Su
Şebeke Voltajı	230 V ~ 50 Hz
Güç	790 W
Maks. İletim Kapasitesi / Yükseklik	20000 l/s / 9 m
Maks. Batma Derinliği	7 m
Min. Çalışmaya Başlama Seviyesi	50 mm
Yabancı Partikül Çapı	35 mm
Hortum Bağlantısı	47,8 mm (1½") ET
Güç Kablo	10 m
Ürün Ağırlığı	7,3 kg
Asma Halkası	•
Yüksek Kaliteli Mekanik Salmastra	•
Şamandıra (otomatik ve manuel mod)	Otomatik ve manuel çalışma
Dahili Kablo Sarma	•
ECO Power	•
Tutamak	•
Evrensel Hortum Adaptörü	•
Ürün Kodu	41.707.00



## DALGIÇ POMPA (KİRLİ SU)



394 €



309 €



249 €

	GC-DP 1340 G	GE-DP 900 Cut	GC-DP 5010 G
Şebeke Voltajı	230 V ~ 50 Hz	230 V ~ 50 Hz	220 - 240 V ~ 50 Hz
Güç	1300 W	900 W	500 W
Maks. İletim Kapasitesi / Yükseklik	23000 l/s / 10 m	16000 l/s / 11,5 m	12000 l/s / 8 m
Maks. Batma Derinliği	5 m	7 m	5 m
Yabancı Partikül Çapı	40 mm	-	10 mm
Hortum Bağlantısı	59,6 mm (2") IT	59,6 mm (2") IT	42 mm (1½") IT
Güç Kablo	10 m	10 m	10 m
Ürün Ağırlığı	22,0 kg	17,0 kg	10,6 kg
Yüksek Kaliteli Mekanik Salmastra	•	•	•
Şamandıra (otomatik ve manuel mod)	Otomatik Mod	Otomatik Mod	Otomatik Mod
Dahili Kablo Sarma	-	-	-
Tutamak	•	•	•
Kesim Ünitesi Sistemi	-	•	-
Evrensel Hortum Adaptörü	•	•	•
İndirme Halatı	• (6 m)	-	-
Ürün Kodu	41.707.42	41.815.50	41.714.21





## DALGIÇ POMPA (KİRLİ SU)



190 €



144 €

	GC-DP 9040 N	GC-DP 9035 N
Şebeke Voltajı	230 V ~ 50 Hz	220 - 240 V ~ 50 Hz
Güç	900 W	900 W
Maks. İletim Kapasitesi / Yükseklik	22000 l/s / 9 m	18000 l/s / 9 m
Maks. Batma Derinliği	7 m	5 m
Yabancı Partikül Çapı	40 mm	35 mm
Hortum Bağlantısı	59,6 mm (2") IT	47,8 mm (1½") IT
Güç Kablosu	10 m	10 m
Ürün Ağırlığı	7,5 kg	6,0 kg
Yüksek Kaliteli Mekanik Salmastra	•	•
Şamandıra (otomatik ve manuel mod)	Otomatik ve manuel çalışma	Otomatik ve manuel çalışma
Dahili Kablo Sarma	•	-
Tutamak	•	•
Kesim Ünitesi Sistemi	-	-
Evrensel Hortum Adaptörü	•	•
İndirme Halatı	-	-
Ürün Kodu	41.815.10	41.707.78



## DALGIÇ POMPA (KİRLİ SU)



124 €



85 €

	GC-DP 6315 N	GC-DP 3325
Şebeke Voltajı	230 V ~ 50 Hz	230 V ~ 50 Hz
Güç	630 W	330 W
Maks. İletim Kapasitesi / Yükseklik	17000 l/s / 8 m	9500 l/s / 6 m
Maks. Batma Derinliği	5 m	7 m
Yabancı Partikül Çapı	15 mm	25 mm
Hortum Bağlantısı	47,8 mm (1½") IT	47,8 mm (1½") IT
Güç Kablosu	10 m	10 m
Ürün Ağırlığı	4,7 kg	3,6 kg
Yüksek Kaliteli Mekanik Salmastra	•	•
Şamandıra (otomatik ve manuel mod)	Otomatik ve manuel çalışma	Otomatik ve manuel çalışma
Dahili Kablo Sarma	•	-
Tutamak	•	• (katlanabilir)
Kesim Ünitesi Sistemi	-	-
Evrensel Hortum Adaptörü	•	•
İndirme Halatı	-	-
Ürün Kodu	41.704.91	41.815.30



## DALGIÇ POMPA (TEMİZ SU)

### TUTAMAK

Sađlam ve ergonomik tutamak ile rahat taşıma.

### ŞAMANDIRA

Kademesiz ayarlanabilen pratik şamandıra su seviyesinin kontrol edilmesini sağlar.

### EVRENSEL HORTUM BAĞLANTISI

25 / 38 mm hortumlar için bir bağlantı vardır. Ayrıca 33,3 mm (1) erkek diş de bulunur.

### KABLO SARMA

Dađınıklığı önler ve depolamayı kolaylaştırır.

### DÜŞÜK SEVİYEDEN SU ÇEKME

Çekiş 8 mm'den başlar ve 1 mm su seviyesine kadar devam eder. Size yalnızca zemini kurulumak kalır.

Dalgıç Pompa (Temiz Su)  
GC-SP 3580 LL



## DALGIÇ POMPA (TEMİZ SU)



103 €

	GC-SP 5511 IF
Şebeke Voltajı	230 V ~ 50 Hz
Güç	550 W
Maks. İletim Kapasitesi / Yükseklik	11000 l/s / 8,5 m
Maks. Batma Derinliđi	7 m
Hortum Bağlantısı	47,8 mm (1½") IT
Güç Kablosu	10 m
Min. Çalışmaya Başlama Seviyesi	60 mm
Zeminde Kalan Su Seviyesi (temiz su)	5 mm
Ürün Ađırlığı	4,4 kg
Yüksek Kaliteli Mekanik Salmastra	-
Şamandıra (otomatik ve manuel mod)	Entegre (otomatik + manuel çalışma)
Dahili Kablo Sarma	-
Tutamak	•
Evrensel Hortum Adaptörü	•
Ürün Kodu	41.704.63





## DALGIÇ POMPA (TEMİZ SU)



91 €

	GC-SP 2275
Şebeke Voltajı	230 V ~ 50 Hz
Güç	220 W
Maks. İletim Kapasitesi / Yükseklik	7500 l/s / 6 m
Maks. Batma Derinliđi	7 m
Hortum Bağlantısı	47,8 mm (1½") IT
Güç Kabloı	10 m
Min. Çalışmaya Başlama Seviyesi	-
Zeminde Kalan Su Seviyesi (temiz su)	8 mm
Ürün Ağırlığı	3,4 kg
Yüksek Kaliteli Mekanik Salmastra	•
Şamandıra (otomatik ve manuel mod)	Otomatik ve manuel çalışma
Dahili Kablo Sarma	-
Tutamak	• (katlanabilir)
Evrensel Hortum Adaptörü	•
Ürün Kodu	41.815.20



4 006825 655070



# DERİN KUYU DALGIÇ POMPA



## OTOMATİK FONKSİYONU

Su gerektiğinde pompa otomatik olarak çalışır.

## 4 KADEME POMPA PERVANESİ

4 kademe pompa pervanesi sayesinde yüksek iletim basıncı elde edilir.

## YÜKSEK KALİTELİ MEKANİK SALMASTRA

Sürtünmeyi ve aşınmayı azaltarak uzun ömür sağlar.

## PASLANMAZ ÇELİK BAĞLANTI GİRİŞİ

Paslanmaz çelik hortum girişi sağlam ve uzun ömürlüdür. Pompanın üstünde kolay erişebilir olarak konumlanması sayesinde dar alanlarda bile çalışmaya imkan verir.

## POMPA GÖVDESİ

Darbeye dayanıklı plastik ve üzerinde paslanmaz koruyucu kılıf bulunan gövde en yüksek gerilimlere bile dayanabilir.

Derin Kuyu Dalgıç Pompa  
**GE-PP 1100 N-A**

## BASINÇLI DALGIÇ POMPA



383 €



246 €

Baugleich



196 €

**2in1**  
TAUCHDRUCK-  
PUMPE  
+  
REGENFAS-  
PUMPE

	GE-PP 1100 N-A	GC-PP 900 N	GE-PP 5555 RB-A
Şebeke Voltajı	220 - 240 V ~ 50 Hz	230 V ~ 50 Hz	230 - 240 V ~ 50 Hz
Güç	1100 W	900 W	550 W
Maks. İletim Kapasitesi / Yükseklik	6000 l/s / 45 m	6000 l/s / 32 m	5500 l/s / 20 m
Maks. Batma Derinliği	12 m	7 m	7 m
Hortum Bağlantısı	33,3 mm (1") IT	33,3 mm (1") IT	33,3 mm (1") ET
Güç Kablosu	15 m	10 m	10 m
Ürün Ağırlığı	8,7 kg	8,9 kg	5,0 kg
Otomatik Mod	•	-	•
Şamandıra (otomatik ve manuel mod)	-	•	-
Kuru Çalışma Koruması	•	-	•
Çok Kademeli Pompa Pervaneleri	• (4 Adet)	• (3 Adet)	• (2 Adet)
Yüksek Kaliteli Mekanik Salmastra	•	•	•
Aşırı Yük Şalteri	•	•	•
Entegre Çekvalf	•	-	•
Paslanmaz Kir Filtresi	•	-	-
Paslanmaz Gövde	•	•	-
Dahili Kablo Sarma	-	-	•
Tutamak	•	-	•
Teleskopik Uzatma Borusu	-	-	•
Esnek Kuğu Boynu	-	-	•
Ürün Kodu	41.714.30	41.709.64	41.704.25



4 006825 622294



4 006825 597752



4 006825 648 90



## DERİN KUYU DALGIÇ POMPA



481 €



518 €

	GE-DW 1155 N-A	GC-DW 1300 N
Şebeke Voltajı	220 - 240 V ~ 50 Hz	230 V ~ 50 Hz
Güç	1100 W	1300 W
Maks. İletim Kapasitesi / Yükseklik	6000 l/s / 55 m	5000 l/s / 65 m
Maks. Batma Derinliği	19 m	20 m
Hortum Bağlantısı	33,3 mm (1") IT	47,8 mm (1½") IT
Güç Kablo	22 m	2 m / 23 m
Pompa Çapı	98 mm	102 mm
Ürün Ağırlığı	9,8 kg	15,5 kg
Otomatik Mod	•	-
Kuru Çalışma Koruması	•	-
Çok Kademeli Pompa Pervaneleri	• (8 Adet)	• (10 Adet)
Yüksek Kaliteli Mekanik Salmastra	•	•
Aşırı Yük Şalteri	•	•
Entegre Çekvalf	•	•
Paslanmaz Kir Filtresi	•	•
Paslanmaz Gövde	•	•
Harici Kumanda Şalteri	-	•
İndirme Halatı	• (22 m)	• (20 m)
Ürün Kodu	41.709.37	41.709.44



4 006825 660876



4 006825 597875



# YÜZEY POMPALARI 'PLUS'

## KOLAY POMPALAMA.

## EINHELL'DEN YENİ YÜZEY POMPALARI KUŞAĞI İLE.


### ■ YENİLİKÇİ ÖZELLİKLER

- Hızlı ve kolay kurulumun yanı sıra durum göstergeleri sayesinde hızlı arıza tespiti
- Özel güvenlik mekanizmaları sayesinde uzun ömür, düşük bakım ve olağanüstü koruma

### ■ DAHA AZ ENERJİ TÜKETİMİ İLE DAHA YÜKSEK PERFORMANS

Yeni bahçe pompası, PLUS' ve su işleri, PLUS' konsept 2 bölümden oluşmaktadır.

## 1. DURUM GÖSTERGESİ



EXPERT Versiyon

### ■ SU DOLUM GÖSTERGESİ


Pompayı ilk kez çalıştırmadan önce, kusursuz bir emme prosedürü sağlamak için suyla doldurulması gerekir. Gözetleme camı sayesinde müşteri, pompaya yeterince su doldurulmuşsa ilk görüşte görebilir.



CLASSIC Versiyon

### ■ ÖN FİLTRE

Optimum pompa performansı için temizlenmesi ve değiştirilmesi kolaydır.



### ■ BÜYÜK SU DOLUM CİVATASI

Pompaya suyu doldurmanın çok kolay olduğu büyük su doldurma deliđi.



### ■ EMME GÖSTERGESİ

Su doldurma ağzının kapađında, mevcut emme basıncı veya emme yüksekliđi hakkında sürekli bilgi sađlayan bir basınç göstergesi bulunmaktadır.



### ■ KİR GÖSTERGESİ

Ön filtrenin etrafındaki şeffaf malzeme nedeniyle, filtrenin kirlenip temizlenmesi ve hatta yenisiyle değiştirilmesi gerekiyorsa kolayca görülebilir.



**ÖZELLİK SEGMENTASYONU**

Bahçe Pompaları	GE-GP 1145 ECO   GE-GP 1246 N FS	GC-GP 6040 ECO   GC-GP 1045   GC-GP 1250 N
Otomatik Ev ve Bahçe Pompaları	GE-AW 1042 FS   GE-AW 1246 N FS	–
Hidrofor	GE-WW 1145 ECO   GE-WW 1246 N FS	GC-WW 1045 N

**DURUM GÖSTERGESİ**

Su Dolum Göstergesi*	•	•
Emme Göstergesi*	•	–
Kir Göstergesi (Çek valfli ön filtre)	•	–

**GÜVENLİK**

Akış Sensörü	• (GE-GP/WW 1145 ECO hariç)	–
Kuru Çalışma Koruması	• (GE-GP/WW 1145 ECO hariç)	–
Kaynar Su Koruması	• (GE-GP/WW 1145 ECO hariç)	–
Isı Koruması	•	•
Donma Koruması	•	•

\* Patent tescilli.

**2. GÜVENLİK****KAYNAR SU KORUMASI**

Basınç tarafından bir tıkanma varsa ve pompa çalışmaya devam ederse pompa kalan su ısınır. Müşterinin pompayı kontrol ederken sıcak sudan zarar görmesini önlemek için, sensör pompanın içinde çok yüksek sıcaklık algılandığında kaynar su koruması pompayı kapatır.

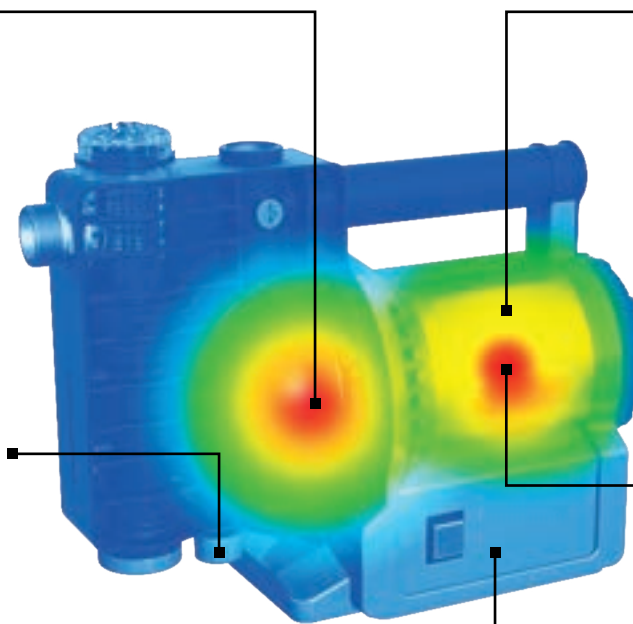
**DONMAYI ÖNLEME SU TAHLİYE VİDASI**

Müşteriler genellikle pompayı kıştan önce boşaltmayı unuttur ve donmuş su pompayı bozar. Suyun donmasını engellemek için, suyun çok hızlı bir şekilde serbest bırakabileceği uygun bir su tahliye vidası vardır.

**SU AKIŞI SENSÖRÜ**

Sensor zur Messung des Wasserdurchflusses, der über LEDs anzeigt, ob dieser ordnungsgemäß erfolgt.


- Kırmızı: Hata - su akışı yok.
- Sarı: Pompa az su var.
- Yeşil: Pompa normal çalışıyor.

**KURU ÇALIŞMA KORUMASI**

Pompa artık su geçirmiyorsa (örneğin boş su kaynağı) kuru çalışma güvenliği bunu tanır ve pompayı durdurur. Pompayı tekrar çalıştırmaya çalışır ve hala su yoksa tekrar durur ve pompayı kapatır. Bu, pompanın aşırı ısınmasını önler.

**ISI KORUMASI**

Ciddi hasarları önlemek için entegre ısı şalteri motor aşırı ısındığında pompayı keser.



## BAHÇE POMPASI 'PLUS'

### EMME GÖSTERGESİ

Mevcut emme yüksekliği/ basıncı veya olası emme sorunları hakkında bilgi sağlar.

### YÜKSEK KALİTE DİŞLİ

Dişli ve pompa için uzun hizmet ömrü.

### KİR GÖSTERGESİ

Filtrenin olası kirlenmesi bir bakışta fark edilebilir.

### SU SEVİYESİ GÖSTERGESİ

Pompaya su doldurulup doldurulmadığını ve ne kadar doldurulduğunu bir bakışta görün.

### DONMA KORUMASI

Su tahliye tıpası, su tahliyesini kolaylaştırır ve donmaya karşı koruma sağlar.

41.815.70

### EK BASINÇ BAĞLANTISI

Aynı anda birden fazla ürünü çalıştırmak için.

Bahçe Pompası Plus  
GE-GP 1246 N FS

### KURU ÇALIŞMA VE SIZDIRMA KORUMASI

Su akışının sürekli izlenmesi sayesinde, pompanın kuru çalışması veya pompa içindeki suyun ısınması önlenir.

## BAHÇE POMPASI 'PLUS'



	GE-GP 1246 N FS	GE-GP 1145 ECO
Şebeke Voltajı	220 - 240 V - 50 Hz	220 - 240 V - 50 Hz
Güç	1200 W	1100 W
Maks. İletim Kapasitesi / Yükseklik	4600 l/s / 50 m	4500 l/s / 48 m
Maks. İletim	8 m	8 m
Emme Bağlantısı	42 mm (1 1/4") ET	42 mm (1 1/4") ET
Basınç Bağlantısı	33,3 mm (1") IT	33,3 mm (1") IT
Ek Basınç Bağlantısı	33,3 mm (1") IT	33,3 mm (1") IT
Güç Kablosu	1,5 m	1,5 m
Ürün Ağırlığı	14,0 kg	14,0 kg
Su Doldurma Tıpası	•	•
Su Doluluk / Kir / Emme Göstergesi	• / • / •	• / • / •
Çekvalf ile Ön Filtre	•	•
Tutamak	Rahat	Rahat
Donma Koruması	•	•
Isı Koruması	•	•
Akış Sensörü / Kuru Çalışma Koruması / Brühsschutz	• / • / •	- / - / -
ECO Power	-	•
Adaptör 33.3 mm (1") IT	•	•
Ürün Kodu	41.803.60	41.803.70



4 006825 640366



4 006825 647884



## BAHÇE POMPASI PLUS



203 €

	GC-GP 1045
Şebeke Voltajı	220 - 240 V ~ 50 Hz
Güç	1050 W
Maks. İletim Kapasitesi / Yükseklik	4500 l/s / 48 m
Maks. İletim	8 m
Emme Bağlantısı	42 mm (1¼") ET
Basınç Bağlantısı	33,3 mm (1") IT
Ek Basınç Bağlantısı	-
Güç Kablosu	1,5 m
Ürün Ağırlığı	9,5 kg
Su Doldurma Tıpası	•
Su Doluluk / Kir / Emme Göstergesi	• / - / -
Çekvalf ile Ön Filtre	-
Tutamak	Rahat
Donma Koruması	•
Isı Koruması	•
ECO Power	-
Adaptör 33.3 mm (1") IT	•
Ürün Kodu	41.803.40



4 006825 637274









## BAHÇE POMPASI



ROBUST

116 €

	GC-GP 6538
Şebeke Voltajı	220 - 240 V ~ 50 Hz
Güç	650 W
Maks. İletim Kapasitesi / Yükseklik	3800 l/s / 36 m
Maks. İletim	8 m
Emme Bağlantısı	33,3 mm (1") ET
Basınç Bağlantısı	33,3 mm (1") ET
Güç Kablosu	1,4 m
Ürün Ağırlığı	6,1 kg
Su Doldurma Tıpası	•
Su Tahliye Tıpası	•
Yüksek Kaliteli Mekanik Salmastra	•
Çekvalf ile Ön Filtre	-
Tutamak	•
Emme Hortumu Dahildir	-
Ürün Kodu	41.802.80



4 006825 603477



## BAHÇE POMPASI



ROBUST

116 €

	GC-GP 6036
Şebeke Voltajı	230 V ~ 50 Hz
Güç	600 W
Maks. İletim Kapasitesi / Yükseklik	3600 l/s / 40 m
Maks. İletim	8 m
Emme Bağlantısı	33,3 mm (1") IT
Basınç Bağlantısı	33,3 mm (1") IT
Güç Kablosu	1,5 m
Ürün Ağırlığı	7,4 kg
Su Doldurma Tıpası	•
Su Tahliye Tıpası	•
Yüksek Kaliteli Mekanik Salmastra	-
Çekvalf ile Ön Filtre	-
Tutamak	•
Emme Hortumu Dahildir	-
Ürün Kodu	41.802.69



4 006825 623567





# OTOMATİK EV VE BAHÇE POMPASI SMART



Otomatik Ev ve Bahçe  
Pompası SMART  
GE-AW 1144 SMART



## OTOMATİK EV VE BAHÇE POMPASI SMART



710 €

### GE-AW 1144 SMART

YENİ

Şebeke Voltajı	220 - 240 V ~ 50 Hz
Güç	1100 W
Maks. İletim Kapasitesi / Yükseklik	4400 l/s / 48 m
Maks. İletim Basıncı	4,8 bar
Maks. İletim	8 m
Emme Bağlantısı	42 mm (1 1/4") ET
Basınç Bağlantısı	33,3 mm (1") IT
Güç Kablo	1,5 m
Ürün Ağırlığı	11,4 kg
App	GSM /smart
Günlük Çalışma Süresi Ayarı	•
Hava Durumuna Dayalı Program	•
Einhell Akıllı Cihazlar ile Ağa Bağlanabilir	•
Otomatik Mod	•
Kuru Çalışma Koruması	•
Ekran	LED
Su Doldurma Tıpası	•
Su Tahliye Tıpası	•
Ön Filtre + Çekvalf	•
Isı Koruması	•
Ürün Kodu	41.803.80



4 006825 65998

## SMART TECHNOLOGY



### HER YERDEN KONTROL EDİLEBİLİR

Akıllı telefon ile, artık Smart Pump, cihazın mobil internet bağlantısı sayesinde artık her yerden\* mümkün.



### AKILLI MOD

Akıllı modda, pompa bağımsız olarak hava durumuna, müşteri tercihlerine ve davranışlarına en iyi şekilde uyarlanmış bir program oluşturur. Pompa, uygulamaya dayalı olarak müşterinin davranışını öğrenir (yapay zeka kullanarak).



### HAVA DURUMU VERİLERİNİ DEĞERLENDİRME

Akıllı modda pompa, optimum sonucu elde etmek için hava tahminleri sayesinde yerel hava koşullarına uyum sağlar.



### PLANLAMA MODU

Pompanın çalışma süreleri, program ayarı kullanılarak dakikasına kadar ayarlanabilir.



### EINHELL AKILLI CİHAZLAR İLE AĞA BAĞLANABİLİR

Einhell Akıllı cihazlar akıllı modda birbirleri ile otomatik olarak senkronize olurlar.



### WIFI / BLUETOOTH GEREKMEZ

Cep telefonu şebekesi üzerinden iletişim sayesinde sınırsız menzil.

\* Ön Koşul:  
Mevcut mobil ağ kapsamı; Avrupa Birliği içerisinde.

Einhell serisinden bir başka SMART cihaz:  
**Power X-Change Robotik Çim Bıçma Makinesi FREELEXO SMART 750** (s. S. 62)





## OTOMATİK EV VE BAHÇE POMPASI 'PLUS'



311 €

GE-AW 1042 FS

Şebeke Voltajı	220 - 240 V ~ 50 Hz
Güç	1050 W
Maks. İletim Kapasitesi / Yükseklik	4200 l/s / 48 m
Maks. İletim Basıncı	4,8 bar
Maks. İletim	8 m
Emme Bağlantısı	42 mm (1¼") ET
Basınç Bağlantısı	33,3 mm (1") IT
Ek Basınç Bağlantısı	33,3 mm (1") IT
Güç Kablosu	1,5 m
Ürün Ağırlığı	15,0 kg
Otomatik Mod	•
Zamanlayıcı Fonksiyonu	-
Su Doldurma Tıpası	•
Su Doluluk / Kir / Emme Göstergesi	• / • / •
Çekvalf ile Ön Filtre	•
Tutamak	Rahat
Donma Koruması	•
Isı Koruması	•
Akış Sensörü / Kuru Çalışma Koruması / Kaynar Su Koruması	• / • / •
Adaptör 33.3 mm (1") IT	•
Ürün Kodu	41.770.10



4 006825 642469



## OTOMATİK EV VE BAHÇE POMPASI



193 €

GC-AW 6333

Şebeke Voltajı	230 V ~ 50 Hz
Güç	630 W
Maks. İletim Kapasitesi / Yükseklik	3300 l/s / 36 m
Maks. İletim Basıncı	3,6 bar
Maks. İletim	8 m
Emme Bağlantısı	42 mm (1¼") ET
Basınç Bağlantısı	33,3 mm (1") IT
Güç Kablosu	1,5 m
Ürün Ağırlığı	7,8 kg
Otomatik Mod	•
Zamanlayıcı Fonksiyonu	-
Kuru Çalışma Koruması	•
Ekran	LED
Su Doldurma Tıpası	•
Su Tahliye Tıpası	•
ECO Power	-
Çekvalf ile Ön Filtre	•
Tutamak	•
Ürün Kodu	41.767.30



4 006825 609226



# HİDROFOR 'PLUS'

## EMME GÖSTERGESİ

Emme yüksekliđi / emme basıncı ve olası emme sorunları hakkında bilgi sađlar.

## YÜKSEK KALİTELİ DİŞLİ

Dİşli ve pompa için uzun hizmet ömrü.

## KİR GÖSTERGESİ

Filtrenin kirli olup olmadığını görmek kolaydır ve kirli ise temizlenmesi gerekir.

## SU DOLUM GÖSTERGESİ

Pencere size pompaya önceden ne kadar su doldurulduđunu söyler.

## DONMA KORUMASI

Su tahliye vidası, donmaya karşı güvenli hale getirmek için pompanın tamamen boşaltılmasını kolaylaştırır.

## EK BASINÇ BAĐLANTISI

Birden çok tüketicinin aynı anda kullanımını sađlar.

Hidrofor 'Plus'  
GE-WW 1145 ECO

## ENTEGRE BASINÇ GÖSTERGESİ

Mevcut basınç hakkında bir bakışta bilgi sađlar.

## 20 L TANK

Kalıcı su temini için büyük tank.



## HİDROFOR 'PLUS'

20 l  
TANK

501 €



470 €

	GE-WW 1246 N FS	GE-WW 1145 ECO
Şebeke Voltajı	220 - 240 V ~ 50 Hz	220 - 240 V ~ 50 Hz
Güç	1200 W	1100 W
Maks. İletim Kapasitesi / Yükseklik	4600 l/s / 50 m	4500 l/s / 48 m
Maks. İletim	8 m	8 m
Emme Bağlantısı	42 mm (1¼") ET	42 mm (1¼") ET
Basınç Bağlantısı	33,3 mm (1") IT	33,3 mm (1") IT
Ek Basınç Bağlantısı	33,3 mm (1") IT	33,3 mm (1") IT
Basınç Tank Hacmi	20 l	20 l
Devreye Girme / Durma Basıncı	1,5 bar / 3 bar	1,5 bar / 3 bar
Güç Kablosu	1,5 m	1,5 m
Ürün Ağırlığı	19,5 kg	19,5 kg
Su Doldurma Tıpası	•	•
Su Doluluk / Kir / Emme Göstergesi	• / • / •	• / • / •
Çekvalf ile Ön Filtre	•	•
Tutamak	Rahat	Rahat
Donma Koruması	•	•
Isı Koruması	•	•
Akış Sensörü / Kuru Çalışma Koruması / Isı Koruması	• / • / •	- / - / -
Adaptör 33.3 mm (1") IT	•	•
Ürün Kodu	41.735.30	41.735.40



4 006825 640373

## HİDROFOR 'PLUS'

PRESSURE  
GAUGE

278 €

	GC-WW 1045 N
Şebeke Voltajı	220 - 240 V ~ 50 Hz
Güç	1050 W
Maks. İletim Kapasitesi / Yükseklik	4500 l/s / 48 m
Maks. İletim	8 m
Emme Bağlantısı	42 mm (1¼") ET
Basınç Bağlantısı	33,3 mm (1") IT
Ek Basınç Bağlantısı	-
Basınç Tank Hacmi	20 l
Devreye Girme / Durma Basıncı	1,5 bar / 3 bar
Güç Kablosu	1,5 m
Ürün Ağırlığı	17,3 kg
Su Doldurma Tıpası	•
Su Doluluk / Kir / Emme Göstergesi	• / - / -
Çekvalf ile Ön Filtre	-
Tutamak	Rahat
Donma Koruması	•
Isı Koruması	•
Adaptör 33.3 mm (1") IT	•
Ürün Kodu	41.735.20



4 006825 637304

## HİDROFOR



387 €

	GC-WW 1250 NN
Şebeke Voltajı	220 - 240 V ~ 50 Hz
Güç	1200 W
Maks. İletim Kapasitesi / Yükseklik	5000 l/s / 50 m
Maks. İletim	8 m
Basınç Tank Hacmi	20 l
Devreye Girme / Durma Basıncı	1,5 bar / 3 bar
Emme Bağlantısı	42 mm (1½") ET
Basınç Bağlantısı	33,3 mm (1") IT
Güç Kablosu	1,5 m
Ürün Ağırlığı	14,7 kg
Aşırı yük koruması	•
Su Doldurma Tıpası	•
Su Tahliye Tıpası	•
Yüksek Kaliteli Mekanik Salmastra	•
Paslanmaz basınç tankı	•
Çekvalf ile Ön Filtre	-
Manometer	•
Emme Hortumu Dahildir	-
Ürün Kodu	41.734.90



## HİDROFOR



199 €

	GC-WW 6538
Şebeke Voltajı	220 - 240 V ~ 50 Hz
Güç	650 W
Maks. İletim Kapasitesi / Yükseklik	3800 l/s / 36 m
Maks. İletim	8 m
Basınç Tank Hacmi	20 l
Devreye Girme / Durma Basıncı	1,5 bar / 3 bar
Emme Bağlantısı	33,3 mm (1") ET
Basınç Bağlantısı	33,3 mm (1") ET
Güç Kablosu	1,4 m
Ürün Ağırlığı	10,5 kg
Aşırı yük koruması	•
Su Doldurma Tıpası	•
Su Tahliye Tıpası	•
Yüksek Kaliteli Mekanik Salmastra	•
Manometer	•
Emme Hortumu Dahildir	-
Ürün Kodu	41.731.90



206 €

	GC-WW 6036
Şebeke Voltajı	230 V ~ 50 Hz
Güç	600 W
Maks. İletim Kapasitesi / Yükseklik	3600 l/s / 40 m
Maks. İletim	8 m
Basınç Tank Hacmi	20 l
Devreye Girme / Durma Basıncı	1,5 bar / 3 bar
Emme Bağlantısı	33,3 mm (1") IT
Basınç Bağlantısı	33,3 mm (1") IT
Güç Kablosu	1,5 m
Ürün Ağırlığı	14,3 kg
Aşırı yük koruması	•
Su Doldurma Tıpası	•
Su Tahliye Tıpası	-
Yüksek Kaliteli Mekanik Salmastra	-
Manometer	•
Emme Hortumu Dahildir	-
Ürün Kodu	41.731.18





## BENZİNLİ SU POMPALARI



547 €



447 €

	GE-PW 46	GC-PW 16
Motor Hacmi	4 zamanlı	4 zamanlı
Güç	4,6 / 6,3	1,8 / 2,4
Maks. Emme Miktarı	23000 l/s / 26 m	14000 l/s / 28 m
Maks. Emme Yüksekliği	6,5 m	7,0 m
Maks. Hız	3600 dk.-1	3600 dk.-1
Emme Bağlantısı	59,6 dk. (2") ET	47,8 dk. (1½") ET
Basınç Bağlantısı	59,6 dk. (2") ET	47,8 dk. (1½") ET
Benzin Tanki Kapasitesi	3,6 l	1,3 l
Ürün Ağırlığı	21,8 kg	11,4 kg
Çekvalf	•	•
Sağlam Boru Çerçeve	•	-
Su Doldurma Ağız	•	•
Su Tahliye Tıpası	•	•
Yağ Doldurma Tıpası	•	•
Yağ Müşiri	•	•
Hortum Adaptörü Dahil	2x 50,8 mm (2")	2x 38,1 mm (1,5")
Emme Süzgeci Dahil	• (2")	• (1,5")
Redüktör Dahil	2x 47,8 mm (1,5") ET, 2x 33,3 mm (1") ET	-
Ürün Kodu	41.713.72	41.905.30



4 006825 643978



4 006825 644678





# AKSESUARLAR





## POMPALAR AKSESUARLAR



59 €

22 €

73 €

38 €

	Emme Hortumu	Emme Hortumu	Emme Hortumu	Emme Hortumu
Uzunluk	4 m	4 m	7 m	7 m
Bağlantı Malzemesi	Pirinç	Plastik	Pirinç	Plastik
Bağlantı	42 mm (1¼") IT	42 mm (1¼") IT	42 mm (1¼") IT	42 mm (1¼") IT
Hortum Çapı	25 mm (1")	25 mm (1")	25 mm (1")	25 mm (1")
Dişli Uç	33,3 mm (1") ET	33,3 mm (1") ET	33,3 mm (1") ET	33,3 mm (1") ET
Adaptör	33,3 mm (1") IT	33,3 mm (1") IT	33,3 mm (1") IT	33,3 mm (1") IT
Ürün Kodu	41.736.30	41.736.35	41.736.40	41.736.45



4 006825 549133



4 006825 549058



4 006825 549171



4 006825 549102



31 €

40 €

	Ön Filtre 12 cm	Ön Filtre 25 cm
Filtre Eki Yüksekliği	12 cm	25 cm
Kartuş Dahildir	•	•
Ürün Kodu	41.738.01	41.738.51



4 006825 549188



4 006825 549195



101 €

	Elektronik Akış Anahtarı	YENİ
Maks. Çalışma Basıncı	11 bar	
Maks. Su Sıcaklığı	55°C	
Çekvalf	•	
Entegre Kuru Çalışma Koruması	•	
Ürün Kodu	41.742.30	



4 006825 667738

# SATIŞ DESTEĐİ

## POS | MAĐAZA İÇİ MAĐAZA SİSTEMİ



- Mađaza ii mađaza konsepti Power X-Change Bahe / Aletler, 240 x 160 cm

## BASKI ÜRÜNLERİ



- El İlanı / Kitapık

- Broşürler



## POS | KALICI İKİNCİ YERLEŐTİRMELER



■ Modüler ekran Power X-Change Bahçe / Aletler, 120 x 80 cm



■ Karton ekran Power X-Change Aletler / Bahçe, 80 x 60 cm



■ Duvar Yerleşimi

# YETKİLİ SERVİSLER

ÜRÜN GRUBU	TİCARİ ÜNVANI	SERVİS SORUMLUSU	ADRES	ŞEHİR	TELEFON	GSM
Tüm Ürünler	Pay Elektrik Pnömatik	Ramazan Karayakar	Kızılay Caddesi Ulucami Mahallesi No:8	Adana-Seyhan	0322 351 12 95	0505 110 77 00
Elektrikli	Yunus Hırdavat	Yeliz Onatoğlu	Karasoku Mah.28010 Sokak No:13/E	Adana-Seyhan	0322 359 35 45	0554 936 33 83
Elektrikli	Şen Bobinaj	Enis Şen	Hanlıköy Mahallesi Eskişehir Caddesi No:79/B	Adapazarı-Merkez	0 533 329 0554	0533 329 05 54
Benzinli Grup	Ormak Ticaret	Emrah Ormak	Tuzla Mh.Ziraat Aletleri San.Sitesi 50 Nolu Cad.No:5	Adapazarı-Merkez	0533 714 16 25	0533 714 16 25
Tüm Ürünler	Akotec Bobinaj İnş. Malz.	Furkan Aktaş	Mehmetpaşa Mah. Saraydüzü Cad. 13 A	Amasya-Merkez	0358 220 00 16	0538 511 31 16
Elektrikli	Engin Bobinaj	Engin Karaman	Önder Mah Akcakale Cad No 4/3 Siteler	Ankara-Altındag	0312 350 00 44	0544 865 64 90
Elektrikli	Ada Elektrik Bobinaj	Mehmet Tezcan	İvedik O.S.B 1443 Cad. Sogutmacılar Sitesi No:20/Z03	Ankara-Yenimahalle	0542 435 86 08	0542 435 86 08
Tüm Ürünler	Çağ-Tek Makina	Sabit Coşkun Çağan	Cumhuriyet Mahallesi Eski Sanayi No:29	Antalya-Muratpaşa	0242 343 29 31	0532 767 68 94
Elektrikli	Murat Bobinaj	Turgut Demir	Güzelhisar Mahallesi 7 Eylül Cad.No:63 B	Aydın-Efeler	0256 211 09 25	0537 614 23 83
Elektrikli	Enerji Teknik Bobinaj	Ekrem Karabulut	Yeni Mahalle Atatürk Bulvarı No: 204/B	Aydın-Didim	0543 319 62 56	0543 319 62 56
Elektrikli	Rüzgar Teknik	Erkan Çeviren	Adasan Sanayii Sitesi 5 Sokak No:15	Aydın-Kuşadası	0 532 264 37 65	0532 264 37 65
Elektrikli	Başdemir Bobinaj	İbrahim Başdemir	6 Eylül Mh.Uzun Döşeme Sk. No.41/A	Balikesir-Merkez	0266 239 86 23	0535 742 84 33
Elektrikli	Çınar Teknik Bobinaj	Özgür Kamil Keskin	150 Evler Mah.Sanayi Sitesi 1 Sok. A-2 Ada No:14/44	Balikesir-Ayvalık	0543 226 54 02	0543 226 54 02
Benzinli Grup	Ateş Motor	İlksen Ateş	17 Eylül Mh. Şehit İlhan Güncer Cd.No.102/B	Balikesir-Bandırma	0266 718 02 24	0533 325 45 07
Elektrikli	Emek Bobinaj	Emrah Onur	17 Eylül Mah. Şehit İlhan Güncan Caddesi No 20/C	Balikesir-Bandırma	0536 893 72 89	0536 893 72 89
Elektrikli	Erhan Bobinaj	Erhan Kan	17 Eylül Mahallesi Şehit İlhan Güncan Caddesi No:100	Balikesir-Bandırma	0266 715 05 36	0535 358 71 48
Elektrikli	Ankara Teknik Bobinaj	Ali Ekber Kaykusuz	Camivasat Mh.Ulugaraj 23 C	Balikesir-Edremit	0266 373 03 04	0542 817 02 49
Benzinli Grup	Özen Motor	Ali Aydeniz	Yeni Sanayi Sitesi 3 Nolu Sokak No:14	Bartın-Merkez	0378 227 42 66	0532 799 42 45
Elektrikli	Topiz Bobinaj	Veysi Ekiz	Cumhuriyet Mah.1512 Sok. No:48	Batman-Merkez	0488 214 87 70	0535 505 65 33
Tüm Ürünler	Aktif Bobinaj	Hikmetyar Bilge	Yeni Mahalle 1008. Sokak No:8	Batman-Merkez	0488 214 56 64	0535 316 41 18
Elektrikli	Altinel Bobinaj	Bledjan Shtufi	Ulu Mahalle 2.Altıngül Sokak No 33/B	Bursa-Osmangazi	0224 253 44 46	0533 169 44 46
Elektrikli	Ovalı Bobinaj	Hüseyin Ovalı	Hamdibey Mh.İstiklal Cd. No.160	Çanakkale-Biga	0286 316 49 66	0532 326 70 93
Elektrikli	Ertunç Elektrikli Ev Aletleri	Mustafa Tuğrul Ertunç	Buğday Pazarı Mah.Çimen Sok.Konyalı Pasajı Altı No:02/E	Çankırı-Merkez	0376 212 88 18	0536 346 99 01
Elektrikli	Benli Bobinaj	Abdullah Benli	Çepni Mah.Hasircılar Sitesi No.7	Çorum-Merkez	0364 224 80 32	0536 868 02 61
Elektrikli	Güven Bobinaj	Emrah Kan	Eski Sarayköy Cad.Tamaş İş Hanı E Blok No:3	Denizli-Merkez	0258 263 02 32	0555 705 15 74
Tüm Ürünler	Gama Bobinaj	Sami Başyigit	Urfa Yolu Üzeri Selahattini Eyyubi Mah. Kale Koop. Altı. No:33/B	Diyarbakır-Bağlar	0412 237 31 58	0533 571 56 00
Elektrikli	Teknik İş Bobinaj	Alaattin Alkan	Şerefiye Mh. Çınlar Sk. No.18/C	Düzce-Merkez	0380 524 57 23	0535 432 36 76
Elektrikli	Eray Bobinaj	Mustafa Eray Tuğrul	Küçük Sanayi Sitesi 12. Blok No :9	Edirne-Merkez	0284 225 26 92	0545 748 22 33
Tüm Ürünler	Engin Makina	Engin Bektaş	Eski Sanayi Sitesi 12.Blok No:10	Edirne-Merkez	0543 860 07 95	0543 860 07 95
Tüm Ürünler	Bakırcıoğlu Elektrik Mak.	Harun Sudaş	Karaağaç Mah.Sümerbank Cad.No.18/4	Erzincan-Merkez	0446 223 09 59	0532 646 14 01
Tüm Ürünler	Tolga Makine	Tolga Sudaş	Lalapaşa Mah.Cennet Çeşme Sok.Yaşam Apt 6/E	Erzurum-Yakutiye	0442 235 63 64	0538 578 63 64
Benzinli Grup	Folklor Ticaret	İsmail Yılmaz	Kurtuluş Mah. Alkış Sk. No: 10 Odunpazarı	Eskişehir-Merkez	0541 258 32 09	0541 258 32 09
Elektrikli	Kılıç Bobinaj Makina Sanayi	Harun Kılıç	İsmetpaşa Mah. 1 Nolu Cad. No:3 B	Gaziantep-Şahinbey	0342 230 2548	0533 646 92 01
Elektrikli	Karakuzular Bobinaj	Yener Karakuzular	Merkez= İsmetpaşa Mah. İlk Belediye Başkan Cad. No:2/A	Gaziantep-Şahinbey	0342 230 82 54	0533 744 65 67
Tüm Ürünler	Güçlü Bobinaj	Kerem Güçlü	İhsaniye Mah. Selvi Sk. No.11/A	Giresun-Bulancağ	0454 318 33 30	0537 663 29 31
Tüm Ürünler	Pak-İş Elektrik ve Bobinaj Atelyesi	Muzaffer Pak	Haraparası Mah. 2.Sanayi Caddesi Eski San Sitesi No:10	Hatay-Antakya	0326 215 64 73	0533 493 89 14
Tüm Ürünler	Einhell Turkey Dış Ticaret A.Ş.	Merkez Servis	Bayraktar Bulvarı Beyit Sokak No:7	İstanbul Asya-Şerifali	0216 456 60 60	0533 395 63 95
Tüm Ürünler	Sevnur Bobinaj Ve Makina	Özcan Öztürk	Eseşehir Mah.Nato Yolu Cad.185/A Osb Dudullu Ümraniye	İstanbul Asya-Dudullu	0216 527 87 67	0539 415 12 00
Elektrikli	Ak Elektrik	Ahmet Ersoy	Yakacak Caddesi No:76	İstanbul Asya-Kartal	0216 353 02 00	0555 483 71 90
Elektrikli	Nadir Bobinaj	Nebi Onay	Yayalar Mah. Ankara Cad. No:137/B	İstanbul Asya-Pendik	0533 734 39 49	0533 734 39 49
Elektrikli	Eminoğlu Makine	Erkan Öztürk	Merve Mahallesi Halife Cad.Kekik Sok.No:77/A Yenidoğan	İstanbul Asya-Sancaktepe	0216 311 12 41	0538 423 64 28
Tüm Ürünler	Egenur Makina Ve Hırdavat	Ömer Lütfü Okuyucu	Karlıktepe Mah.Yaşar Doğu Cad. Sinem Apt.No:37/B	İstanbul Asya-Kartal	0546 200 78 57	0546 200 78 57
Benzinli Grup	Bora Motor	Şinasi Bora	Yemenciler Caddesi No:19	İstanbul Avrupa-Karaköy	0212 237 40 97	0538 414 30 56
Elektrikli	Birlik Elektromekanik	Salim Şakrakdil	Perpa Ticaret Merkezi B Blok Mavi Avlu K.4 No:318	İstanbul Avrupa-Okmeydanı	0212 222 94 18	0212 222 94 18



# YETKİLİ SERVİSLER

ÜRÜN GRUBU	TİCARİ ÜNVANI	SERVİS SORUMLUSU	ADRES	ŞEHİR	TELEFON	GSM
Tüm Ürünler	Tam Teknik Elektrik	Abdullah İsa Tapış	Çağlayan Mah. Fevzi Çakmak Cad. No:67/A	İstanbul Avrupa	0505 826 00 01	0 505 826 00 01
Elektrikli	Nesli Elektrik Bobinaj	İlhan Görür	Tersane Cd.Kürekciler Kapısı Sk.Kat 4 No.26	İstanbul Avrupa	0212 216 17 27	0554 323 87 84
Elektrikli	Tayfun Teknik Bobinaj	Tayfun Karakuyulu	5829 Sokak No:9/A Aşıkveysel Mahallesi	İzmir	0537 708 90 65	0537 708 90 65
Elektrikli	My Teknik Servis Hizmetleri	Yenal Özer	Yedi Eylül Mh.5542 Sk. No:39 / 1	İzmir	0230 856 35 34	0533 556 70 43
Elektrikli	Kardeşler Bobinaj	Tamer Çakır	1301 Sokak No 55 Basmane İzmir	İzmir	0232 441 52 51	0532 662 31 21
Benzinli Grup	Enduro Motor	Fatih Öğüt	İnönü Mah.2119 Sok. No:3/A	İzmir	0232 712 15 87	0533 325 64 07
Elektrikli	Teknik Bobinaj	Özkan İnce	Gaziler Mah.İbrahimağa Cad.No.159	İzmit	0262 642 26 86	0536 580 10 96
Elektrikli	Damla Elektrik Bobinaj	Abdullah Erdoğan	Hürriyet Mah.Aktaş Cad 17-B	Karabük	0370 412 77 00	0542 352 84 44
Elektrikli	Tamircim Sıhhi Tesisat	Ejder Karakoç	Yenişehir Mah.İsmail Aytemiz Bulvarı Aküzüm Yapı Bina No:7 Dükkan	Kars	0474 213 55 08	0537 353 02 23
Elektrikli	Birlik Elektrik Bobinaj	Mustafa Dülgeroğlu	Eski Sanayi Bölgesi 6003 Cad.No:26	Kayseri	0352 336 16 24	0535 331 83 89
Elektrikli	Avcıoğlu Elektrik Bobinaj	Davut Adıgüzel	Anbar Mahallesi Ağaçlıları Sanayii Sitesi 34.Cadde No:25/B	Kayseri	0352 311 38 02	0532 505 04 54
Elektrikli	Aksoy Motor Bobinaj	Serhat Aksoy	Fevziçakmak Mah. 10562 Sk. No:29	Konya	0332 342 73 89	0546 251 73 89
Benzinli Grup	Kolay Bahçem	Ali Kolay	Musalla Bağları Mah.Geçer Sk.18/A	Konya	0535 810 37 30	0535 810 37 30
Tüm Ürünler	Alimoğlu Elektrik Bobinaj	Gülşay Güngör	Eski Sanayi Sitesi 599 Sk No 9/B	Manisa	0236 715 26 27	0533 387 11 44
Tüm Ürünler	Kardeşler Manisa Bobinaj	Halil Bilgiç	Yeni Mah Sanayi Sitesi 4 Nolu Sokak No:2	Manisa	0535 634 70 81	0535 634 70 81
Benzinli Grup	Ege Motor - Abdurrahim Güneş	Abdurrahim Güneş	Yıldırım Mah.Atatürk Bulvarı No.76	Manisa	0543 881 38 61	0543 881 38 61
Elektrikli	Teknik Makina	Abdulkadir Tarman	Ravza Cad. 46. Sk. Kanza Çarşısı 1.Kısım C/Blok Alt Zemin No:39	Mardin	0 482 212 97 26	0542 424 18 19
Elektrikli	Teknik Bobinaj	Erkan Mentiş	Turgut Türkalp Mh.790015k No 25/A	Mersin	0324 337 09 03	0546 290 41 00
Elektrikli	Elbo Elektrik Elektronik Makina Tic.Ltd.Stu.	Şerafettin Bey	Hürriyet Cd. No:1/7	Muğla	0252 214 18 84	0532 303 13 30
Elektrikli	Topaloğlu Bobinaj	Ali Topaloğlu	Şeyh Mh. Pazaryeri Sk. No:41/B	Muğla	0252 214 84 41	0532 541 20 02
Tüm Ürünler	İlk-Ay Makina	Tamer Çambeleni	Çamdibi Mahallesi 243.Sokak No:1/10	Muğla	0252 412 02 56	0535 702 43 37
Elektrikli	Sönmez Makina Bobinaj	Nuri Sönmez	Mehmet Akif Ersoy Cad Sabri Kaptan İş Mrk No 6 Konacık	Muğla	0252 382 97 80	0542 447 11 67
Benzinli Grup	Bodrum Garanti Bobinaj	Osman Yağız	Ortakent Müskebi Mah. Düzalan Cad. No:27/A	Muğla	0252 358 61 77	0532 624 12 28
Elektrikli	Aktif Elektrik Elektromarket	Selçuk Güllü	Karaçalı Mah.İnönü Cad.No 24203	Muğla	0252 692 20 40	0546 904 06 22
Elektrikli	Arslan Elektrik Bobinaj	Şükrü Arslan	Adnan Menderes Bulvarı Ercüment Gökçe Apt.No:2	Muğla	0252 612 12 79	0532 509 10 49
Elektrikli	Adem Elektrik Bobinaj	Adem Erdim	Çınarlık Mah Çoldur Sok.No:4/B	Ordu	0538 234 7659	0538 234 7659
Elektrikli	Uzman Teknik Servis	Kaşif Altıparmak	Camii Önü Mah Cumhuriyet Cad Topuz Ap Altı No.19	Rize	0464 223 69 69	0542 464 61 53
Elektrikli	Pindaz Bobinaj	Mehmet Pindaz	Yenişehir Mah Hopa Cad No 101E Pindaz Bobinaj	Rize	0464 532 29 28	0544 470 14 43
Elektrikli	Akış Bobinaj	Evren Bayramkaya	Eski Sanayi Sitesi Ulus Caddesi No40	Samsun	0362 238 07 23	0505 658 78 24
Benzinli Grup	Yıldız Bobinaj	Mehmet Yıldız	Bamyasuyu Mah. 156. Sok. No.40/1	Şanlıurfa	0414 315 83 16	0541 260 05 91
Tüm Ürünler	Avrupa Elektrik Bobinaj	Eray Dinseven	100.Yıl Mah.Semt Bıçkı Sk.No:2 Süleymanpaşa	Tekirdağ	0541 340 63 45	0541 340 63 45
Tüm Ürünler	Özyıl Elektrik Endüstriyel Yapı Mlz. Servisi	Kurtuluş Yıldırım	Fevziye Mah.Hayri Batur Cad. 6.Blok 7-6	Tekirdağ	0539 681 57 56	0531 550 04 15
Elektrikli	Birkan Teknik	Kaan Bilmem	Şehsinan Mah Eregli Sok Kilavuz İş Hanı No:2	Tekirdağ	0282 654 50 91	0543 960 71 30
Benzinli Grup	Çisel Teknik	Nazif Erkener	Eski Sanayi Çarşısı2.Cadde No:8	Tekirdağ	0546 290 31 81	0546 290 31 81
Elektrikli	Çetin Elektrik Bobinaj	Mustafa Çetin	Sanayi Sitesi Cami Altı No.22	Tokat	0356 214 63 07	0543 509 42 96
Elektrikli	Özen Bobinaj	Yaşar Temel Yurdakul	Demirkırlar İş Mer. Camii Altı No 10 Değirmendere	Trabzon	0462 325 43 23	0532 767 91 26
Elektrikli	Ufuk Bobinaj	Hüseyin Balcıoğlu	İstiklal Cd. Turnalar Apt. No.18/32	Yalova	0226 813 28 40	0532 508 17 21
Benzinli Grup	Yılmazlar Motor	Suat Yılmaz	Belediye Blv. Alparslan Sk. No 26	Zonguldak	0372 251 25 73	0537 392 75 76







# ÜRÜN KATALOĞU 2024



Einhell-TURKEY DIŐ. TİC. A.Ő.  
Őerifali Mah. Bayraktar Blv. Beyit Sok. No:7  
37775Ümraniye / İstanbul / Türkiye



+90 216 456 60 60



+90 216 456 60 84



www.einhell.com.tr



info@einhell.com.tr